

Szerencsejáték Zártkörűen Működő Részvénytársaság
1015 Budapest, Csalogány u. 30-32.

Statisztikai számjel: 10580204-9200-114-01
Cégjegyzék száma: 01-10-041628

2020. december 31-ei

2020

Éves beszámoló



SZERENCSEJÁTÉK ZRT.

Budapest, 2021. április 23.

.....
a vállalkozás vezetője
(képviselője)

MÉRLEG "A" változat - Eszközök (aktívák)

A mérleg fordulónapja: 2020. december 31.

Adatok E Ft-ban

Sor-szám	A tétel megnevezése	Előző év	Tárgyév
01.	A. Befektetett eszközök	24 997 629	25 878 378
02.	I. Immateriális javak	5 198 431	6 384 826
03.	1. Alapítás-átszervezés aktivált értéke	0	0
04.	2. Kísérleti fejlesztés aktivált értéke	0	0
05.	3. Vagyoni értékű jogok	4 948 192	6 241 756
06.	4. Szellemi termékek	250 239	143 070
07.	5. Üzleti vagy cégérték	0	0
08.	6. Immateriális javakra adott előlegek	0	0
09.	7. Immateriális javak értékhelyesbítése	0	0
10.	II. Tárgyi eszközök	13 887 985	15 804 709
11.	1. Ingatlanok és a kapcsolódó vagyoni értékű jogok	7 942 989	8 084 298
12.	2. Műszaki berendezések, gépek, járművek	2 491 751	2 171 505
13.	3. Egyéb berendezések, felszerelések, járművek	2 036 563	2 961 481
14.	4. Tenyészállatok	0	0
15.	5. Beruházások, felújítások	1 416 095	2 553 195
16.	6. Beruházásokra adott előlegek	587	34 230
17.	7. Tárgyi eszközök értékhelyesbítése	0	0
18.	III. Befektetett pénzügyi eszközök	5 911 213	3 688 843
19.	1. Tartós részesedés kapcsolt vállalkozásban	1 003 000	1 004 826
20.	2. Tartósan adott kölcsön kapcsolt vállalkozásban	0	0
21.	3. Tartós jelentős tulajdoni részesedés	0	0
22.	4. Tartósan adott kölcsön jelentős tulajdoni részesedési viszonyban álló vállalkozásban	0	0
23.	5. Egyéb tartós részesedés	0	0
24.	6. Tartósan adott kölcsön egyéb részesedési viszonyban álló vállalkozásban	0	0
25.	7. Egyéb tartósan adott kölcsön	69 904	55 807
26.	8. Tartós hitelviszonyt megtestesítő értékpapír	4 838 309	2 628 210
27.	9. Befektetett pénzügyi eszközök értékhelyesbítése	0	0
28.	10. Befektetett pénzügyi eszközök értékelési különbözete	0	0

Budapest, 2021. április 23.

.....
 a vállalkozás vezetője (képviselője)

MÉRLEG "A" változat - Eszközök (aktívák)

A mérleg fordulónapja: 2020. december 31.

Adatok E Ft-ban

Sor- szám	A tétel megnevezése	Előző év	Tárgyév
29.	B. Forgóeszközök	74 490 568	85 324 573
30.	I. Készletek	1 808 509	3 855 398
31.	1. Anyagok	1 749 688	3 785 852
32.	2. Befejezetlen termelés és félkész termékek	0	0
33.	3. Növendék-, hízó- és egyéb állatok	0	0
34.	4. Késztermékek	0	0
35.	5. Áruk	58 821	69 546
36.	35. sorból: Nyereménytárgyak	9 701	1 868
37.	6. Készletekre adott előlegek	0	0
38.	II. Követelések	5 248 414	2 520 356
39.	1. Követelések áruszállításból és szolgáltatásból (vevők)	4 539 435	1 918 311
40.	39. sorból: Értékesítő partnerek	4 500 466	1 879 498
41.	2. Követelések kapcsolt vállalkozással szemben	881	269
42.	3. Követelések jelentős tulajdoni részesedési viszonyban lévő vállalkozással szemben	0	0
43.	4. Követelések egyéb részesedési viszonyban lévő vállalkozással szemben	0	0
44.	5. Váltókövetelések	0	0
45.	6. Egyéb követelések	708 098	601 776
46.	7. Követelések értékelési különbözete	0	0
47.	8. Származékos ügyletek pozitív értékelési különbözete	0	0
48.	III. Értékpapírok	18 038 161	7 868 630
49.	1. Részesedés kapcsolt vállalkozásban	0	0
50.	2. Jelentős tulajdoni részesedés	0	0
51.	3. Egyéb részesedés	0	0
52.	4. Saját részvények, saját üzletrészek	0	0
53.	5. Forgatási célú hitelviszonyt megtestesítő értékpapírok	18 038 161	7 868 630
54.	6. Értékpapírok értékelési különbözete	0	0
55.	IV. Pénzeszközök	49 395 484	71 080 189
56.	1. Pénztár, csekkek	572 820	724 276
57.	2. Bankbetétek	48 822 664	70 355 913
58.	C. Aktív időbeli elhatárolások	3 995 080	5 712 650
59.	1. Bevételek aktív időbeli elhatárolása	987 328	3 447 599
60.	59. sorból: Szerencsejáték árbevételek elhatárolása	929 231	3 345 940
61.	2. Költségek, ráfordítások aktív időbeli elhatárolása	3 007 752	2 265 051
62.	3. Halasztott ráfordítások	0	0
63.	Eszközök összesen	103 483 277	116 915 601

Budapest, 2021. április 23.

.....
 a vállalkozás vezetője (képviselője)

MÉRLEG "A" változat - Források (passzívák)

A mérleg fordulónapja: 2020. december 31.

Adatok E Ft-ban

Sor-szám	A tétel megnevezése	Előző év	Tárgyév
64.	D. Saját tőke	69 507 823	79 428 500
65.	I. Jegyzett tőke	3 000 000	3 000 000
66.	Ebből: visszavásárolt tulajdoni részesedés névértéken	0	0
67.	II. Jegyzett, de még be nem fizetett tőke (-)	0	0
68.	III. Tőketartalék	0	0
69.	IV. Eredménytartalék	38 943 688	52 507 823
70.	V. Lekötött tartalék	0	0
71.	VI. Értékelési tartalék	0	0
72.	1. Értékhelyesítés értékelési tartaléka	0	0
73.	2. Valós értékelés értékelési tartaléka	0	0
74.	VII. Adózott eredmény	27 564 135	23 920 677
75.	E. Céltartalékok	1 241 800	1 333 000
76.	1. Céltartalék a várható kötelezettségekre	1 241 800	1 333 000
77.	2. Céltartalék a jövőbeni költségekre	0	0
78.	3. Egyéb céltartalék	0	0
79.	F. Kötelezettségek	30 736 935	33 471 654
80.	I. Hátrasorolt kötelezettségek	0	0
81.	1. Hátrasorolt kötelezettségek kapcsoló vállalkozással szemben	0	0
82.	2. Hátrasorolt kötelezettségek jelentős tulajdoni részesedési viszonyban lévő vállalkozással szemben	0	0
83.	3. Hátrasorolt kötelezettségek egyéb részesedési viszonyban lévő vállalkozással szemben	0	0
84.	4. Hátrasorolt kötelezettségek egyéb gazdálkodóval szemben	0	0

Budapest, 2021. április 23.

.....
 a vállalkozás vezetője (képviselője)

MÉRLEG "A" változat - Források (passzívák)

A mérleg fordulónapja: 2020. december 31.

Adatok E Ft-ban

Sor- szám	A tétel megnevezése	Előző év	Tárgyév
85.	II. Hosszú lejáratú kötelezettségek	0	0
86.	1. Hosszú lejáratra kapott kölcsönök	0	0
87.	2. Átváltoztatható és átváltozó kötvények	0	0
88.	3. Tartozások kötvénykibocsátásból	0	0
89.	4. Beruházási és fejlesztési hitelek	0	0
90.	5. Egyéb hosszú lejáratú hitelek	0	0
91.	6. Tartós kötelezettségek kapcsolt vállalkozással szemben	0	0
92.	7. Tartós kötelezettségek jelentős tulajdoni részesedési viszonyban lévő vállalkozásokkal szemben	0	0
93.	8. Tartós kötelezettségek egyéb részesedési viszonyban lévő vállalkozással szemben	0	0
94.	9. Egyéb hosszú lejáratú kötelezettségek	0	0
95.	III. Rövid lejáratú kötelezettségek	30 736 935	33 471 654
96.	1. Rövid lejáratú kölcsönök	0	0
97.	Ebből: az átváltoztatható és átváltozó kötvények	0	0
98.	2. Rövid lejáratú hitelek	0	0
99.	3. Vevőktől kapott előlegek	696 996	1 090 410
100.	4. Kötelezettségek áruszállításból és szolgáltatásból (szállítók)	8 031 594	10 061 600
101.	5. Váltótartozások	0	0
102.	6. Rövid lejáratú kötelezettségek kapcsolt vállalkozással szemben	91	0
103.	7. Rövid lejáratú kötelezettségek jelentős tulajdoni részesedési viszonyban lévő vállalkozásokkal szemben	0	0
104.	8. Rövid lejáratú kötelezettségek egyéb részesedési viszonyban lévő vállalkozással szemben	0	0
105.	9. Egyéb rövid lejáratú kötelezettségek	22 008 254	22 319 644
106.	10. Kötelezettségek értékelési különbözete	0	0
107.	11. Származékos ügyletek negatív értékelési különbözete	0	0
108.	G. Passzív időbeli elhatárolások	1 996 719	2 682 447
109.	1. Bevételek passzív időbeli elhatárolása	1 271 060	1 448 163
110.	94. sorból: Szerencsejáték árbevételek elhatárolása	1 271 060	1 384 547
111.	2. Költségek, ráfordítások passzív időbeli elhatárolása	722 899	1 232 132
112.	3. Halasztott bevételek	2 760	2 152
113.	Források összesen	103 483 277	116 915 601

Budapest, 2021. április 23.

.....
 a vállalkozás vezetője (képviselője)

Szerencsejáték Zártkörűen Működő Részvénytársaság

Statistikai számjel: 10580204-9200-114-01

Cégjegyzék száma: 01-10-041628

"A" EREDMÉNYKIMUTATÁS

A mérleg fordulónapja: 2020. december 31.

Adatok E Ft-ban

Sor-szám	A tétel megnevezése	Előző év	Tárgyév
01.	Belföldi értékesítés árbevétele	542 590 673	575 401 143
	Ebből: szerencsejátékok árbevétele	541 598 325	574 385 116
02.	Exportértékesítés nettó árbevétele	0	0
I.	Értékesítés nettó árbevétele (01+02)	542 590 673	575 401 143
03.	Saját termelésű készletek állományváltozása	0	0
04.	Saját előállítású eszközök aktivált értéke	0	0
II.	Aktivált saját teljesítmények értéke (+/-03+04)	0	0
III.	Egyéb bevételek	192 557	454 828
	Ebből: visszaírt értékvesztés	0	0
05.	Anyagköltség	5 028 943	5 089 600
06.	Igénybevett szolgáltatások értéke	68 155 147	67 088 706
07.	Egyéb szolgáltatások értéke	1 248 257	1 416 212
08.	Eladott áruk beszerzési értéke	39 170	38 293
09.	Eladott (közvetített) szolgáltatások értéke	257 708	342 715
IV.	Anyagjellegű ráfordítások (05+06+07+08+09)	74 729 225	73 975 526
10.	Béreköltség	11 025 132	11 372 571
11.	Személyi jellegű egyéb kifizetések	2 654 789	2 639 748
12.	Bérfjárulékok	2 626 745	1 652 008
V.	Személyi jellegű ráfordítások (10+11+12)	16 306 666	15 664 327
VI.	Értékcsökkenési leírás	5 007 513	5 197 417
VII.	Egyéb ráfordítások	416 429 800	454 791 895
	Ebből: értékvesztés	113 155	11 235
	Ebből: nyeresemény-ráfordítás	367 128 375	398 132 180
A.	Üzemi (üzleti) tevékenység eredménye (I+/-II+III-IV-V-VI-VII)	30 310 026	26 226 806

Budapest, 2021. április 23.

.....
a vállalkozás vezetője (képviselője)

Szerencsejáték Zártkörűen Működő Részvénytársaság

Statisztikai számjel: 10580204-9200-114-01

Cégjegyzék száma: 01-10-041628

"A" EREDMÉNYKIMUTATÁS

A mérleg fordulónapja: 2020. december 31.

Adatok E Ft-ban

Sor-szám	A tétel megnevezése	Előző év	Tárgyév
13.	Kapott (járó) osztalék és részesedés	0	0
	Ebből: kapcsolt vállalkozástól kapott	0	0
14.	Részesedésekből származó bevételek, árfolyamnyereségek	0	0
	Ebből: kapcsolt vállalkozástól kapott	0	0
15.	Befektetett pénzügyi eszközökből (értékpapirokból, kölcsönökből) származó bevételek, árfolyamnyereségek	93 487	69 646
	Ebből: kapcsolt vállalkozástól kapott	0	0
16.	Egyéb kapott (járó) kamatok és kamatjellegű bevételek	120 920	314 284
	Ebből: kapcsolt vállalkozástól kapott	0	0
17.	Pénzügyi műveletek egyéb bevételei	116 884	84 768
	Ebből: értékelési különbözet	0	0
VIII.	Pénzügyi műveletek bevételei (13+14+15+16+17)	331 291	468 698
18.	Részesedésekből származó ráfordítások, árfolyamveszteségek	0	0
	Ebből: kapcsolt vállalkozásnak adott	0	0
19.	Befektetett pénzügyi eszközökből (értékpapirokból, kölcsönökből) származó ráfordítások, árfolyamveszteségek	0	0
	Ebből: kapcsolt vállalkozásnak adott	0	0
20.	Fizetendő (fizetett) kamatok és kamatjellegű ráfordítások	1 578	15
	Ebből: kapcsolt vállalkozásnak adott	0	0
21.	Részesedések, értékpapírok, tartósan adott kölcsönök, bankbetétek értékvesztése	0	0
22.	Pénzügyi műveletek egyéb ráfordításai	186 269	144 618
	Ebből: értékelési különbözet	0	0
IX.	Pénzügyi műveletek ráfordításai (18+19+/-20+21)	187 847	144 633
B.	Pénzügyi műveletek eredménye (VIII-IX)	143 444	324 065
C.	Adózás előtti eredmény (+/-A+/-B)	30 453 470	26 550 871
X.	Adófizetési kötelezettség	2 889 335	2 630 194
D.	Adózott eredmény (+/-C-X)	27 564 135	23 920 677

Budapest, 2021. április 23.

.....
a vállalkozás vezetője (képviselője)

2020

Kiegészítő melléklet



SZERENCSEJÁTÉK ZRT.

Budapest, 2021. április 23.

A SZERENCSEJÁTÉK
Zártkörűen Működő
Részvénytársaság
2020. december 31-i éves
beszámolójához

Tartalomjegyzék

A) ÁLTALÁNOS RÉSZ	3
A vállalkozás és a számviteli politika	3
A/I. FEJEZET	4
A részvénytársaság és gazdasági környezetének bemutatása.....	4
A/II. FEJEZET	7
A számviteli politika fő vonásai.....	8
B) SPECIFIKUS RÉSZ	13
A mérleg és az eredménykimutatás.....	13
B/I. FEJEZET	14
A mérleghez kapcsolódó részletezések, kiegészítések, elemzések	14
B/II. FEJEZET	41
Az eredménykimutatáshoz kapcsolódó részletezések, kiegészítések, elemzések.....	42
C) TÁJÉKOZTATÓ RÉSZ.....	57
D) A VAGYONI, PÉNZÜGYI ÉS JÖVEDELMI HELYZET ALAKULÁSÁNAK MUTATÓI.....	63

Mellékletek:

1. sz. Az immateriális javak állományának alakulása 2020. év
2. sz. Az immateriális javak terv szerinti értékcsökkenési leírásának és terven felüli értékcsökkenés elszámolásának részletezése 2020. év
3. sz. A tárgyi eszközök állományának alakulása 2020. év
4. sz. A tárgyi eszközök terv szerinti értékcsökkenési leírásának és terven felüli értékcsökkenés elszámolásának részletezése 2020. év
5. sz. Részesedések értékelése 2020. december 31.
6. sz. Az értékesítő partnerekkel szembeni követelésállomány bekerülési értéke, halmozott értékvesztése és könyv szerinti értéke lejárat szerinti részletezésben 2020. december 31.
7. sz. A 2020. december 31-én lejárt és kétes kinnlevőségek részletezése, bekerülési értékének és elszámolt értékvesztésének 2020. évi állományváltozásai
8. sz. A 2020. december 31-ei éves beszámolóban kimutatott céltartalék részletezése
9. sz. Szerencsejátékok forgalmi adatai és árbevétele 2020. év
10. sz. Cash Flow 2020.

Függelék:

A mérlegtételek, eredménytételek állományának és összetételének alakulása
(1-12. sz. grafikon)

A) ÁLTALÁNOS RÉSZ

A vállalkozás és a számviteli politika



A/I. FEJEZET

A részvénytársaság és gazdasági környezetének bemutatása

A Társaság neve:	Szerencsejáték Zártkörűen Működő Részvénytársaság ¹
Székhelye:	1015 Budapest, Csalogány u. 30-32.
Internetes honlapja:	www.szerencsejatek.hu
Alapítás módja:	átalakulás
Időpontja:	1991. január 1.
Működési forma:	zártkörűen működő részvénytársaság
Jogelőd neve:	Magyar Szerencsejáték Vállalat
Alapításának ideje:	1990. december 31.
Alapításkori alaptevékenység:	7521 Totó-lottó és egyéb szerencsejáték lebonyolítása
Tulajdonos:	Magyar Állam 100%

A Társaság kizárólagos tartós állami tulajdonban lévő egyszemélyes, zártkörűen működő részvénytársaság. A Társaság felett a tulajdonosi jogokat 2007. december 31-ig az Állami Privatizációs és Vagyonkezelő Zrt., 2008. január 1-től pedig jogutódja, a Magyar Nemzeti Vagyonkezelő Zrt. gyakorolta, 2018. augusztus 1-től közvetlenül a nemzeti vagyon kezeléséért felelős tárca nélküli miniszter gyakorolja.

Az éves beszámoló aláírására jogosult:

Dr. Czepek Gábor vezérigazgató
2051 Biatorbágy, Szily Kálmán út 13.

Részvények:

1 db névre szóló részvény
értéke: 3 000 000 000,- Ft azaz Hárommilliárd forint.

ebből pénzbeli hozzájárulás: 1 655 211 780 Ft,
nem pénzbeli hozzájárulás (apport): 1 344 788 220 Ft.

¹ A Társaság cégnevét a Tulajdonos 2005. szeptember 22-én kelt alapítói határozatával – hivatkozással a 2005. évi LXII. törvény 156. § (2) bekezdésére, mely a tőkepiacról szóló 2001. évi CXX. törvény módosításáról szól – Szerencsejáték Részvénytársaság-ról Szerencsejáték Zártkörűen Működő Részvénytársaság-ra módosította. Rövidített cégneve: Szerencsejáték Zrt.



A Társaság tevékenységi köre (TEÁOR'08):

Főtevékenység	
Szerencsejáték, fogadás	9200'08
Napilapkiadás	5813'08
Folyóirat, időszaki kiadvány kiadása	5814'08
Film-, video- és televízióprogram terjesztése	5913'08
Irodai papíráru gyártása	1723'08
Nyomás (kivéve: napilap)	1812'08
Üdülési, egyéb átmeneti szálláshely szolgáltatás	5520'08
Film-, video-, televízióműsor-gyártás	5911'08
Egyéb információ-technológiai szolgáltatás	6209'08
Adatfeldolgozás, web-hozszing szolgáltatás	6311'08
Saját tulajdonú, bérelt ingatlan bérbeadása, üzemeltetése	6820'08
Üzletviteli, egyéb vezetési tanácsadás	7022'08
Médiareklám	7312'08
Egyéb gép, tárgyi eszköz kölcsönzése	7739'08
Egyéb foglalás	7990'08
M.n.s. egyéb kiegészítő üzleti szolgáltatás	8299'08
M.n.s. egyéb oktatás	8559'08
Számviteli, könyvvizsgálói, adószakértői tevékenység	6920'08
Reklámügynöki tevékenység	7311'08

Szervezeti struktúrájának főbb részei (2020. december 31-én):

Vezérigazgatóság (1015 Budapest, Csalogány u. 30-32.),
5 értékesítési régió (Pécs, Szeged, Miskolc, Főváros, Észak-Dunántúl),
280 kirendeltség (lottózó, kihelyezett lottózó).

Az Igazgatóság tagjai:

Dr. Biró Marcell elnök
Dr. Czepek Gábor igazgatósági tag
Dr. Bozóky Alex igazgatósági tag
Dr. Répássy Róbert igazgatósági tag
Dr. Hársvölgyi Katalin igazgatósági tag
Dr. Zámbo Nóra igazgatósági tag
Tímár András igazgatósági tag

A Felügyelő Bizottság tagjai:

Dr. Juhász Roland elnök 2020.05.30-ig, Dr. Bereczkey Brúnó Péter elnök 2020.06.01-től
Mucsi Gyula tag
Knapp István felügyelőbizottsági tag
Dr. Földesi Péter felügyelőbizottsági tag
Hegy Eszter felügyelőbizottsági tag

A Társaság három leányvállalatban rendelkezik 100%-os tulajdoni részesedéssel a beszámolási év mérlegfordulónapján, melyek nevét, székhelyét és egyéb bemutatandó adatait e dokumentum C) Tájékoztató része (59. oldal), valamint 5. számú melléklete tartalmazza.

A Társaságról

A Szerencsejáték Zrt. (továbbiakban: „SZZrt.”) gazdasági tevékenységének döntő részét a szerencsejátékok szervezése jelenti. A Társaság által végzett szerencsejáték szolgáltatások statisztikai besorolási száma a KSH Termékek és Szolgáltatások Osztályozási Rendszerében: TESZOR'08 920013² Sorsolások szervezése, TESZOR 920021 On-line fogadás és TESZOR'08 920029³ Egyéb fogadás. A szerencsejáték szervezési szolgáltatás a hatályos áfa törvény értelmében - a tevékenység egyéb sajátos jellegére tekintettel - adómentes tevékenység, így a Társaságnak az alaptevékenysége érdekében felmerült általános forgalmi adó levonására nincs lehetőség⁴.

2020-ban a szerencsejátékok árbevétele az üzleti tevékenység összes árbevételének 99,9%-át érte el.

Az 1991-ben alapított Szerencsejáték Zrt. — nemzetgazdasági szempontból kiemelt jelentőségű társaság — a szerencsejáték törvényben (1991. évi XXXIV. törvény a szerencsejáték szervezéséről) biztosított kizárólagos joggal forgalmaz Magyarország területén számsorsjátékokat (Ötöslottó, Hatoslottó, Skandináv Lottó, Eurojackpot, Joker, Kenő, Luxor, Puttó, papír alapú és elektronikus sorsjegyek) és totalizátor fogadást (Totó, Góltotó), továbbá egyedül rendelkezik engedéllyel bukmékeri típusú sportfogadás (Tippmix) és távszerencsejáték (Tippmixpro) szervezésére. Kiterjedt értékesítési hálózata országos lefedettséget biztosít, termékei interaktív módon (internet, okostelefon, SMS, bankjegykiadó automata) is elérhetőek. A játékkínálat 7528 értékesítési ponton érhető el, ebből 280 a Szerencsejáték Zrt. saját üzemeltetésű szaküzlete (lottózó), a többi magánüzemeltetésben működő lottózó, postahivatal és más profilú, de szerencsejátékokat is értékesítő kiskereskedelmi üzlet, hírlapárusító pavilon. 2963 olyan értékesítő pont van, ahol kizárólag sorsjegyet árúsítanak.⁵ A tárgyév végén 4565 értékesítő terminális értékesítési helyszínen összesen 5063 terminál üzemelt. A technológiai lehetőségek bővülésével, az internet- és mobilellátottság elterjedésével párhuzamosan megtörtént az interaktív játéklehetőség innovatív fejlesztése, számos szolgáltatás digitális alapra történő áthelyezése (pl. önkiszolgáló érintőképernyős szelvénykitöltés, elektronikus eredményközlés, TippmixTV, TippmixRadar applikáció, tippmix.hu weboldal) a teljeskörű ügyfélkiszolgálás és játékelmény érdekében. 2020. utolsó negyedévében terminálkínálatunkat bővítettük az elektronikus sorsjegyek interneten történő elérhetőségével, valamint a hagyományos sportfogadások alternatívájaként bevezetésre került az e-sport. A Társaság viszonteladó partnere a hazai mobiltelefon szolgáltatóknak (egyenlegfeltöltés) és a Magyar Lóversenyfogadást-szervező Kft-nek (Kincsem+ Tuti játék forgalmazása). A Társaság 2020-ban több, mint 1 700 főt (1724 fő átlagos statisztikai állományi létszám) alkalmazottat foglalkoztatott, ebből 1374 fő értékesítő helyen dolgozó, illetve értékesítést közvetlenül és közvetetten támogató munkatárs. Társadalmi felelősségvállalása részeként a Társaság már több mint 17 éve foglalkoztat megváltozott munkaképességű munkavállalókat karitatív sorsjegy értékesítési hálózatában (Fogyatékosok-barát munkahely), a sorsjegy árusok átlagos létszáma 165 fő volt. A Társaság főként hazai szolgáltatásokat vesz igénybe, munkalehetőséget teremt, kiegészítő bevételi forrást jelent több ezer, a játékok értékesítésében közreműködő partnerek alkalmazottjainak. A Társaság a nemzetközi standardok figyelembevételével fejleszti üzleti folyamatait, rendelkezik ISO 27001 és az erre épülő WLA-SCS információ-biztonsági szabvány szerinti megfeleléségi tanúsítással, tevékenysége megfelel a lottótársaságok nemzetközi szövetségei (The European Lotteries, World Lotteries Association) által koordinált, közösen kidolgozott önkéntes Felelős Játékszervezési Normatíváknak. A Bisnode Platinum Excellence fokozatú tanúsítvány alapján pénzügyileg kiemelkedően stabil és megbízható vállalkozás.

Alapítás, tulajdonosi szerkezet, felügyelet

A hagyományos totó-lottó játékok szervezésével évtizedekig az Országos Takarékpénztár foglalkozott, majd e tevékenységi kör önállósításával 1991-ben jött létre a Szerencsejáték Rt. mint nemzeti lottótársaság. A Társaság cégformája 2005. szeptember 22-étől zártkörűen működő részvénytársaság. A Szerencsejáték Zrt. 100%-ban tartós állami tulajdonú gazdasági társaság. A Magyar Államot megillető tulajdonosi jogok és kötelezettségek összességét 2018. július 31-ig - az állami vagyronról szóló 2007. évi CVI. törvény alapján - az állami vagyon felügyeletéért felelős miniszter gyakorolta, aki e feladatát a Magyar Nemzeti Vagyonkezelő Zártkörűen Működő Részvénytársaság (MNV Zrt.) tulajdonosi joggyakorló

² 2000. január 1-től 2008. december 31-ig: SZJ 92.71.10.1 Sorsolások szervezése; 2000. január 1. előtt: SZJ 1951 Szerencsejáték szolgáltatás.

³ 2000. január 1-től 2008. december 31-ig: SZJ 92.71.10.4 Fogadásszervezés; 2000. január 1. előtt: SZJ 1951 Szerencsejáték szolgáltatás.

⁴ Az adóköteles tevékenység elenyészően csekély hányada miatt az előzetesen felszámított adó arányosítással történő megosztását a Társaság nem alkalmazza. A kizárólag az adóköteles tevékenységgel összefüggésben felmerült, tételesen elkülöníthető általános forgalmi adó kerül visszaigénylésre (levonásra).

⁵ 2020. december 31-én érvényes adatok.

szervezet útján látta el. 2018. augusztus 1-től a Szerencsejáték Zrt. felett közvetlenül a nemzeti vagyon kezeléséért felelős tárca nélküli miniszter gyakorolja a tulajdonosi jogokat az egyes állami tulajdonban álló gazdasági társaságok felett az államot megillető tulajdonosi jogok és kötelezettségek összességét gyakorló személyek kijelöléséről szóló 1/2018 (VI. 25.) NVTNM rendelet 1. számú melléklete alapján.

A szerencsejáték szervezés szakmai felügyeletét 1991-től az állami Szerencsejáték Felügyelet látja el. A Szerencsejáték Felügyelet 2007. január 1-jétől jogszabályi változás⁶ következtében az állami adóhatóság szervezetébe integrálódott, mint az Adó- és Pénzügyi Ellenőrzési Hivatal (APEH), majd 2011-től a Nemzeti Adó és Vámhivatal (NAV) Kiemelt Adózók Adóigazgatóságának Szerencsejáték Felügyeleti Főosztálya.⁷ Az Országgyűlés 2017. június 16-án elfogadta a 2017. évi LXXII. törvényt, mely alapján 2017. július 1-től a szerencsejátékok állami felügyeletét az állami adóhatóság helyett a szerencsejáték felügyeleti hatóság látja el. A Kormány (183/2017. (VII. 5.) Korm. rendelet) szerencsejáték felügyeleti hatósággként a Szerencsejáték Felügyeletet jelölte ki. Ennek értelmében 2017. július 6-án a Szerencsejáték Felügyelet megkezdte működését.

⁶ A kormányzati szervezetalkitással összefüggő törvénymódosításokról szóló 2006. évi CIX. törvény.

⁷ 2016. január 1-től: NAV Központi Irányítás (KI) Szerencsejáték Felügyeleti Főosztály.



A/II. FEJEZET

A számviteli politika fő vonásai

A Társaság a számvitelről szóló 2000. évi C. törvényben (a továbbiakban: Sztv., Számviteli törvény) foglalt alapelvek, értékelési előírások alapján alakította ki és foglalta írásba az adottságainak, körülményeinek leginkább megfelelő számviteli politikát.

A vállalkozásra jellemző szabályok, előírások, módszerek fentiek szerinti meghatározása mellett a számviteli politika önálló mellékleteit képezik - a Számlarend mellett - a következő szabályzatok:

- Leltározási és leltárkészítési szabályzat;
- Eszközök és források értékelési szabályzata;
- Önköltségszámítási szabályzat;
- A házipénztár pénz- és értékkezelési szabályzata;
- Az SZZrt. lottózóinak pénz- és értékkezelési szabályzata.

A jogszabályi vagy belső eljárási változásoknak megfelelően a Társaság folyamatosan karbantartja, aktualizálja a számviteli politikát és a kapcsolódó belső normákat.

A könyvvezetés és a beszámolás módja, a Számlarend

A Szerencsejáték Zrt. a Számviteli törvény rendelkezéseinek megfelelően kettős könyvvitelt vezet, melyet minden év december 31-ei fordulónappal zár le. A törvény 9. §-a értelmében éves beszámolót, valamint üzleti jelentést köteles készíteni. A 3. § (2) bekezdésének 1. pontja szerint a Társaság anyavállalatnak minősül, így összevont (konszolidált) éves beszámolót és összevont (konszolidált) üzleti jelentést is készít. Társaságunk teljeskörűen bevonja a konszolidációba a Belvárosi Kaszinó Kft-t. Az Sztv. 119. § (2) bekezdésében foglalt lehetőséggel élve az anyavállalat úgy döntött, hogy a Szerencsejáték Service Nonprofit Kft-t és az SZRT Slovakia s.r.o.-t nem vonja be a konszolidált éves beszámolóba, mert a beszámoló enélkül is biztosítja a megbízható és valós összképet az anyavállalat és a bevonásra kerülő leányvállalat együtteséről.

Az éves beszámoló mérlege a Sztv. 1. számú melléklete szerinti „A” változattal, míg eredménykimutatása a Sztv. 2. számú melléklete szerinti összköltség eljárással készült. A beszámoló pénzneme: magyar forint. A beszámolóban a mérleg- és eredménytételeket ezer forintban szerepeltetjük.

A Társaság főkönyvi könyvelését, valamint a kötelezettségek, a kinnlevőségek, az immateriális javak, tárgyi eszközök, és készletek analitikus könyvviteli nyilvántartásait a 2012. üzleti év végéig az Oracle Financials (OF), 2013. január 1-től a Microsoft Dynamics AX (a továbbiakban: AX) integrált vállalatirányítási (ERP) rendszerben vezeti. A rendszerhez fejlesztett speciális modul a Jutalék számlázási rendszer, melynek rendeltetése az értékesítő partnereknek járó közvetítői díj (jutalék) hetenkénti számlázása, amit a Társaság a viszonteladói hálózatához tartozó több ezer vállalkozótól szerződés alapján átvállalt („önszámlázás”).

Az immateriális javak, tárgyi eszközök és készletek állományváltozásairól a Társaság mennyiségben és értékben folyamatos analitikus nyilvántartást vezet.

A bér- és munkaügyi nyilvántartások analitikus könyvelése nem az AX-ben, hanem külön számítógépes alrendszerben (SZÁMORG-Invest, BérPro) történik, mely a főkönyvi rendszerhez interfész programmal megoldott havi könyvelési feladásokkal kapcsolódik.

A „Számlarend tartalmazza a mérleg- (1-4. számlaosztály) és eredményszámlákat (5, 8, 9. számlaosztály), valamint a vagyon és az eredmény értékét nem befolyásoló nyilvántartási számlákat (0. számlaosztály). A 6-7. számlaosztály vezetését a Társaság tevékenysége és az eredménykimutatás választott módja (összköltség eljárás) nem indokolja, az eredménytételek költséghelyek, költségviselők szerinti részletezését az AX rendszer számviteli dimenzió struktúrája biztosítja. Az adózott eredmény megállapítása az 5., 8. és 9. számlaosztályok adatai alapján történik.



Az üzleti év és a mérlegkészítés időpontjának meghatározása

A Szerencsejáték Zrt-nél az üzleti év időtartama megegyezik a naptári évvel, a mérlegfordulónap december 31-e, a mérlegkészítés időpontja az éves beszámoló esetében a tárgyévet követő év február 25-e. (A konszolidált éves beszámoló esetében a mérlegkészítés - konszolidációs számviteli politikában rögzített - időpontja a tárgyévet követő év április 2-a.)

Könyvvizsgálat, könyvviteli szolgáltatások

A könyvviteli szolgáltatás körébe tartozó feladatok irányításáért, vezetéséért és az éves beszámoló valamint a konszolidált éves beszámoló összeállításáért felelős személy dr. Vágvölgyi Péter András gazdasági igazgató (könyvviteli szolgáltatást végző regisztrációs száma: 197233).

A számvitelről szóló 2000. évi C. törvény (Sztv.) értelmében a Szerencsejáték Zrt. éves beszámolóját köteles független könyvvizsgálóval felülvizsgáltatni.

A Társaság könyvvizsgálója:

BDO Magyarország Könyvvizsgáló Kft.
Székhelye: 1103 Budapest, Kőér u. 2/A, C ép.
Cégjegyzék száma: Cg. 01-09-867785

Személyében eljáró könyvvizsgáló:
Gaál Edmond, ügyvezető, kamarai tag könyvvizsgáló
Lakcíme: 1131 Budapest, Rokolya u. 6-8, A ép. 4.em. 401
Bejegyzési szám: 007299

A könyvvizsgáló megbízatása a 2020-2021-2022. üzleti évekre szól, és a 2022. december 31-ével végződő üzleti évet lezáró beszámoló elfogadásának időpontjáig érvényes.

Árbevételek és költségek, ráfordítások elszámolásának módja

A szerencsejátékok árbevétele és az értékesítő hálózatnak fizetendő jutalék költsége, valamint a nyereséyalaphoz közvetlenül kapcsolódó ráfordítások esetében az időbeli elhatárolás módszerét a következők szerint alkalmazza a Társaság:

A Társaság a számviteli politikájában rögzítette, hogy a játékbevételeket annak az időszaknak az eredményében kell kimutatni, amely időszakra a szerencsejáték szolgáltatás teljesítésének időpontja esik. Ez számsorsjátékok esetében a számsorsolás napja, fogadások esetében pedig a fogadási forduló záró napja.

A szerencsejáték forgalmazásból származó játékarbevételek heti feladása a folyó könyvelésbe forgalmi szemlélet szerint történik, majd a számviteli politikának megfelelő, teljesítményszemléletű elszámolást a havi könyvviteli zárlat keretében, időbeli elhatárolások könyvelésével biztosítjuk. A heti játékforgalmi tételek (játékarbevétel, egyéb értékesítés - pl. mobilegyenleg feltöltés, lóvesény fogadás értékesítése - bevételei, nyereséykifizetés, tévisszafizetés, eladási jutalék) a Társaság online értékesítő hálózatával összekapcsolt, zárt rendszerű informatikai feldolgozással kerülnek az AX rendszerbe. A játékosok által a számsorsjátékokra és fogadásokra befizetett részvételi díjak (tétek) összegét játékonként, játékeseményenként elkülönítve számoljuk el az értékesítés nettó árbevételeként, heti forgalmazási ciklusokban, vasárnapi főkönyvi dátummal (forgalom szerinti elszámolás). Ezt követően minden hó végén, a havi zárás során időbeli elhatárolással helyesbítjük az árbevételt a hónapok között aszerint, hogy a befizetett összegek mely konkrét játékeseményeken jogosultak a játékban való részvételre. Az elhatárolandó összegek számítását és könyvelési feladását az informatikai rendszer automatikus funkcióval támogatja.



Az értékesítőhelyek szerencsejáték forgalommal arányos értékesítési jutaléka címén elszámolt költségnek a hónapok közötti elhatárolása során követendő elvek és módszerek megegyeznek a játékárbevétel elhatárolásánál leírtakkal, de eredményhatásuk ellenkező előjelű (a következő óra átmenő árbevétel a tárgyhavi eredményt csökkenti, az átmenő költség az eredményt növeli).

A fenti elszámolások egyik jellemző példája, hogy az öt számsorsoláson való részvételre jogosító öthetes lottószelvények vásárlásakor befizetett részvételi díj arányos részét a következő óra el kell határolni (passzív időbeli elhatárolással), ha az öt számsorsolás bármelyikének megrendezése a következő óra esik. Az így elhatárolt átmenő bevételekhez tartozó értékesítési jutalék költségét pedig aktív időbeli elhatárolás képzésével terheljük át a következő hónapra.

Az összemérés számviteli alapelvének érvényre juttatása érdekében a Társaság által szervezett számsorsjátékok és fogadások megnyert nyereményeire és azok előre, egy összegben megfizetendő forrásadójára (szja), továbbá a fizetendő játékadóra és a felügyeleti-ellenőrzési díjra fordított, ráfordításként elszámolt összegeket⁸ mindig a számsorsolás napjának, illetve a fogadási forduló záró napjának megfelelő főkönyvi dátumra könyveljük, időbeli elhatárolásra nincs szükség. A sorsjátékok nyereményráfordításai esetében más az eljárás, mivel a kaparós sorsjegyek megvásárlásakor megnyerhető ún. instant nyeremények előírása a könyvelésben az árusításra történő kibocsátás napjával, előre történik, a teljes kibocsátott sorozat nyereményhányadának megfelelő összegben, hogy a nyereménykifizetések heti feladása ebből az összegből folyamatosan biztosítható legyen. Havonta, a főkönyvi zárás keretében a fordulónapig el nem adott sorsjegyekre jutó, arányosítással megállapított összegekből aktív időbeli elhatárolást képezve helyesbítjük a tárgyidőszak eredményét. A sorsjegyek tiszta játékbevétele után fizetendő játékadót és felügyeleti-ellenőrzési díjat havi rendszerességgel, a tárgyhónapban eladott, játékra jogosított sorsjegyek darabszáma alapján megállapított összegben számoljuk el.

Kivételes nagyságú vagy előfordulású bevételek és ráfordítások

Az SzZrt. kivételes nagyságú vagy előfordulású bevételeknek tekinti a térítés nélkül átvett, többletként fellelt, ajándékként, hagyatékként kapott eszközök értékét, a véglegesen fejlesztési célra kapott támogatásokat, a véglegesen átvett (kapott) pénzeszközöket, az elévült kötelezettség összegét, valamint a megszűnéssel, átalakulással, beolvadással kapcsolatos bevételeket és az egyéb vagyonsökkenés megtérülését.

Az SzZrt. kivételes nagyságú vagy előfordulású ráfordításoknak tekinti a térítés nélkül átadott eszközök nyilvántartás szerinti értékét, a térítés nélkül nyújtott szolgáltatások bekerülési értékét, az elengedett követelés könyv szerinti értékét, a véglegesen fejlesztési célra és nem fejlesztési célra adott támogatást és átadott pénzeszközöket, a fejlesztési célra kapott támogatás visszafizetett összegét, a gazdasági társaságba bevitt vagyontárgyak nyilvántartás szerinti értékét, valamint a megszűnt részesedések nyilvántartás szerinti értékét.

Ellenőrzéshez kapcsolódó jelentős összegű hiba

Az ellenőrzések, önellenőrzések vonatkozásában az SzZrt. Számviteli Politikájában meghatározottak szerint jelentős összegű a hiba, ha a hiba feltárásának évében, a különböző ellenőrzések során, egy adott üzleti évet érintően (évenként külön-külön) feltárt hibák és hibahatások - eredményt, saját tőkét növelő, illetve csökkentő - (előjeltől független) abszolút értékének együttes összege meghaladja az ellenőrzött üzleti év mérlegfőösszegének 2 %-át, illetve ha a mérlegfőösszeg 2 %-a nem haladja meg az 500 millió forintot, akkor az 500 millió forintot. Nem jelentős a hiba akkor, ha a fenti meghatározás szerinti értékhatárt nem haladja meg.

A Társaságnál a beszámolási időszakban nem fordult elő ellenőrzéshez kapcsolódó jelentős összegű hiba.

⁸ A nyeremények kötelezettségként történő előírását az egyéb ráfordítások terhére számolja el a Társaság, játékonként, azon belül játékeseményenként és nyerőosztályonként elkülönítve.

Nem jelentős összegű, illetve nullával egyenlő maradványérték

Az immateriális jószág, a tárgyi eszköz maradványértéke az eszköz aktiválásának időpontjában – a rendelkezésre álló információk alapján, a hasznos élettartam függvényében – meghatározott, a hasznos élettartam végén várhatóan realizálható értéke. Nulla lehet a maradványérték, ha annak értéke valószínűsíthetően nem jelentős (Sztv. 3. § (4) bekezdés 6. pont).

A Társaság jelentős összegűnek tekinti azt a maradványértéket, amely eléri vagy meghaladja a konkrét eszköz bekerülési értékének 10 %-át, illetve ha a bekerülési érték 10 %-a 500 ezer forintnál nagyobb összeg (5 M Ft-ot meghaladó bruttó érték), akkor az 500 ezer forintot.

Ha valamely eszközre az aktiváláskor meghatározott maradványérték nem éri el a bekerülési érték 10 %-át vagy az 500 ezer forintot, akkor a maradványérték nulla.

A Társaság döntése szerint amennyiben valamely eszközre a Társaság által az aktiváláskor meghatározott várható hasznos élettartam megegyezik a műszakilag indokolt használhatósági időtartammal, akkor a maradványérték ugyancsak nulla.

A terv szerinti értékcsökkenés elszámolása és módosítása

A Társaság az amortizációs politikájában foglaltak szerint, a következő két bekezdésben foglalt kivételekkel, a 200 ezer forintot elérő vagy azt meghaladó eszközök bekerülési értékének a maradványértékkel csökkentett összege (a továbbiakban: bruttó érték) alapján, lineáris leírási módszerrel számolja el az értékcsökkenést évenként azonos összegben, melyhez a leírási kulcsot a használatba vételkor – aktiváláskor – egyedileg állapítja meg (terv szerinti értékcsökkenés elszámolása).

Kivételt képeznek ez alól a 2006 – 2013 között beszerzett cégautók, melyekre a Társaság korábbi döntése alapján az említett bruttó értéken alapuló időarányos értékcsökkenés elszámolás nem lineáris, hanem degresszív leírással, az ún. szorzószám módszerrel történik, ami azt jelenti, hogy az 5 évre tervezett használati idő alapján megállapított 20 %-os lineáris leírási kulcsot egy évente csökkenő szorzószámmal korrigálva állapítjuk meg, ahol a szorzószámok együttes összege megegyezik a leírási évek számával (5-tel). A számviteli politika 2014. évi módosításával a cégautók 2006-tól alkalmazott degresszív leírásáról visszatértünk a korábbi lineáris leírási módszer alkalmazására, a 2014-től vásárolt cégautókra vonatkozóan.

További kivételt képező eszközcsoportot alkotnak a számviteli törvényben nevesített olyan eszközök, amelyek értéküket megtartják (pl. telek, képzőművészeti alkotás, stb.), ezek után nem számolható el értékcsökkenés.

A 200 ezer forint egyedi beszerzési érték alatti tárgyi eszközök esetében az egyszerűsített elszámolási lehetőséggel élve, azok bekerülési értéke a használatba vételkor egy összegben leírásra kerül (abszolút összegű értékcsökkenés elszámolás módszere).

A Sztv. 53. § (5) bekezdés értelmében az aktiváláskor meghatározott terv szerinti értékcsökkenés módosítható, ha a használat körülményeiben, az adott eszköz értékében, a várható maradványértékben lényeges változás következett be (pl. értéknövelő beruházás, felújítás, műszakok számának növekedése).

A Társaság a terv szerinti értékcsökkenés módosítása szempontjából meghatározó jelentőségűnek tekinti az alaptervekenységét közvetlenül szolgáló tárgyi eszközöket (online rendszer eszközei, sorsoló berendezések). Tekintettel arra, hogy az e körbe tartozó eszközök esetében nem jellemző az értéknövelő beruházás vagy műszakszám növekedés, illetve nem valószínűsíthető, hogy a maradványértékben jelentős változás következne be, a Társaság nem él a terv szerinti értékcsökkenés megváltoztatásának lehetőségével.

Kisösszegű követelések

A vevőnként, adósonként kisösszegű követeléseknél – a vevők, adósok együttes minősítése alapján – az értékvesztés a követelések értékének százalékában is meghatározható (Sztv. 55. § (2) bekezdés).

Az SzZrt. döntése szerint az értékesítő partnerekkel szembeni kisösszegű követelésnek minősül a partnereként 1 millió forint alatti követelés. Ezek közül a 360 napon túli hátralékos követelésekre 100 %, a 180-360 napos lejárt követelésekre 60 %, a 90-180 napos késedelemben lévőkre pedig 40 %-os mértékű értékvesztést számol el a Társaság. Csoportos elszámolás helyett indokolt esetben egyedi elszámolás is alkalmazható. A „klasszikus” vevőkkel szembeni, az adott kölcsönök miatt fennálló, valamint az egyéb követelések esetében a Társaság nem alkalmazza a százalékos értékvesztés elszámolást, ezért ezekre nem határozott meg értékhatárt.

Devizaeszközök és kötelezettségek értékelésénél alkalmazott árfolyam, valamint az év végi értékeléskor elszámolandó árfolyam-különbözet

Az SzZrt. választásának megfelelően a valutapénztárba bekerülő valutakészletet, a devizaszámlára kerülő devizát, a külföldi pénzürtékre szóló követelést, befektetett pénzügyi eszközt, értékpapírt, illetve kötelezettséget (együtt: devizaeszközök és devizakötelezettségek) a bekerülés napjára, illetve a szerződés szerinti teljesítés napjára vonatkozó, az MNB által közzétett hivatalos devizaárfolyamon kell a könyvviteli nyilvántartásba felvenni, kivéve a forintért vásárolt valutát, devizát, amelyet a fizetett összegben kell felvenni, és amelynél a ténylegesen fizetett forint alapján kell a nyilvántartásba vételi árfolyamot meghatározni.

Az év végi értékeléskor ugyancsak az MNB által közzétett, a mérlegfordulónapon érvényes hivatalos MNB devizaárfolyamon átszámított forintértéken kell a mérlegben kimutatni a külföldi pénzürtékre szóló devizaeszközöket és kötelezettségeket. A nyereségjellegű és veszteségjellegű árfolyamkülönbözetek egyenlegét - amennyiben az összevontan nyereség - a pénzügyi műveletek egyéb bevételei között árfolyamnyereségként, illetve - amennyiben összevontan veszteség - a pénzügyi műveletek egyéb ráfordításai között árfolyamveszteségként kell elszámolni.

Piaci értéken történő értékelés

A Szerencsejáték Zrt. a számviteli politikában rögzített döntése szerint nem alkalmazza az értékhelyesbítés elszámolásának lehetőségét.

Valós értéken történő értékelés

A Szerencsejáték Zrt. nem alkalmazza a valós értéken történő értékelés, az értékelési különbszet elszámolásának lehetőségét, így nem alkalmazza az Sztv. 59/A – 59/F paragrafusában található rendelkezéseket.

B) SPECIFIKUS RÉSZ

A mérleg és az eredménykimutatás



B/I. FEJEZET

A mérleghez kapcsolódó részletezések, kiegészítések, elemzések

Az egyes kiemelt mérlegtételek alakulását és az előző évi záró adatokhoz viszonyított változását mutatja a következő táblázat:

Megnevezés	2019. dec. 31.	2020. dec. 31.	Változás	
	E Ft	E Ft	E Ft	%
Befektetett eszközök	24 997 629	25 878 378	880 749	3,5
Immateriális javak	5 198 431	6 384 826	1 186 395	22,8
Tárgyi eszközök	13 887 985	15 804 709	1 916 724	13,8
Befektetett pénzügyi eszközök	5 911 213	3 688 843	- 2 222 370	- 37,6
Forgóeszközök	74 490 568	85 324 573	10 834 005	14,5
Készletek	1 808 509	3 855 398	2 046 889	113,2
Követelések	5 248 414	2 520 356	- 2 728 058	- 52,0
Értékpapírok	18 038 161	7 868 630	- 10 169 531	- 56,4
Pénzeszközök	49 395 484	71 080 189	21 684 705	43,9
Aktív időbeli elhatárolások	3 995 080	5 712 650	1 717 570	43,0
ESZKÖZÖK ÖSSZESEN	103 483 277	116 915 601	13 432 324	13,0
Saját tőke	69 507 823	79 428 500	9 920 677	14,3
Jegyzett tőke	3 000 000	3 000 000	-	-
Eredménytartalék	38 943 688	52 507 823	13 564 135	34,8
Adózott eredmény	27 564 135	23 920 677	- 3 643 458	- 13,2
Céltartalékok	1 241 800	1 333 000	91 200	7,3
Kötelezettségek	30 736 935	33 471 654	2 734 719	8,9
Hátrasorolt kötelezettségek	-	-	-	-
Hosszú lejáratú kötelezettségek	-	-	-	-
Rövid lejáratú kötelezettségek	30 736 935	33 471 654	2 734 719	8,9
Passzív időbeli elhatárolások	1 996 719	2 682 447	685 728	34,3
FORRÁSOK ÖSSZESEN	103 483 277	116 915 601	13 432 324	13,0

BEFEKTETETT ESZKÖZÖK

A befektetett eszközök záró értéke az előző időszak záró adataihoz képest 880 749 E Ft-tal (3,5%-kal) növekedett. Az eszközcsoporton belül az immateriális javak értéke 1 186 395 E Ft-tal (22,8 %-kal) növekedett, a tárgyi eszközök értéke 1 916 724 E Ft-tal (13,8 %-kal) növekedett. A befektetett pénzügyi eszközök állománya 2 222 370 E Ft-tal (37,6 %-kal) csökkent.

IMMATERIÁLIS JAVAK

Az immateriális javak a mérlegben bekerülési értéküknek a halmozott terv szerinti és terven felüli értékcsökkenéssel csökkentett (nettó) összegében kerülnek kimutatásra. A számviteli törvény értelmében a terven felüli értékcsökkenés halmozott összege a fordulónapig elszámolt terven felüli értékcsökkenésnek a visszaírással csökkentett értékét tartalmazza. A mérleg szerinti érték növekedése vagy csökkenése egyrészt a bekerülési érték, másrészt a halmozott értékcsökkenés tárgyévi állományváltozásainak egyenlegéből származtatható.

Az immateriális javak értékének változása

Immateriális javak	2019. dec. 31.	2020. dec. 31.	Változás	
	E Ft	E Ft	E Ft	%
Bekerülési értéke	25 041 497	28 587 911	3 546 414	14,2
Halmozott értékcsökkenés	19 843 066	22 203 085	2 360 019	11,9
Könyv szerinti értéke	5 198 431	6 384 826	1 186 395	22,8

Az immateriális javak bekerülési (bruttó) értékének és halmozott értékcsökkenésének állományváltozását mérlegtételenkénti bontásban az I. számú táblázatban, a tárgyévben elszámolt értékcsökkenési leírást pedig a II. számú táblázatban mutatjuk be **(1. és 2. számú melléklet)**.

Az immateriális javak összetételének változása

Immateriális javak	2019. dec. 31.		2020. dec. 31.		Eltérés a bázistól (%)
	E Ft	részarány (%)	E Ft	részarány (%)	
Alapítás-átszervezés aktivált értéke	-	-	-	-	-
Kísérleti fejlesztés aktivált értéke	-	-	-	-	-
Vagyoni értékű jogok	4 948 193	95,2	6 241 756	97,8	26,1
Szellemi termékek	250 238	4,8	143 070	2,2	42,8
Üzleti vagy cégérték	-	-	-	-	-
Immateriális javakra adott előlegek	-	-	-	-	-
Immateriális javak összesen	5 198 431	100,0	6 384 826	100,0	22,8

A nem ingatlanhoz kapcsolódó vagyoni értékű jogok mérlegtételen mutatja ki a Társaság a szoftver felhasználói jogok értékét az Sztv-ben foglalt értékelési szabályoknak megfelelő összegben. A szellemi termékek között kizárólag azok a szoftverek és egyéb szellemi termékek mutathatók ki, amelyek korlátozás nélkül a Társaság birtokában, tulajdonában vannak.

A vagyoni értékű jogok bekerülési (bruttó) értéke a tárgyévben az állománycsökkenések (4 675 E Ft) és az állománynövekedések (3 536 452 E Ft) együttes hatására 3 531 777 E Ft-tal nőtt.

A szellemi termékek bekerülési (bruttó) értéke a tárgyévben az állománycsökkenések (5 207 E Ft) és az állománynövekedések (19 844 E Ft) hatására 14 637 E Ft-tal nőtt.

A vagyoni értékű jogok és a szellemi termékek bekerülési értékét növelő tárgyevi tételek közül a beszámolási évben beszerzett jelentősebb értékű szoftver felhasználói jogok és szellemi termékek és azok értéknövelő tételei a következők voltak:

Szoftver felhasználói jogok és a szellemi termékek bekerülési értékének jelentősebb növekedései (2020)

Megnevezés	E Ft
Aegis Tippmix+ továbbfejlesztése	708 340
AEGIS központi rendszer továbbfejlesztése	466 053
Aegis Internetes portál (Elektronikus csatorna) továbbfejlesztése	357 203
Vmware termékkövetés	250 868
Microsoft licence termékkövetések	206 028
Middleware rendszer	147 425
RSA-0018037 SOFTWARE BUNDLE bőv. és köv.	114 184
Oracle licence, termékkövetés	106 154

Megnevezés	E Ft
TERI köztes rendszer továbbfejlesztése	104 145
Komissiózó rendszer szoftver módosítása	86 158
SAP licencek (új beszerzés)	81 685
Veeam licence bővítés és termékkövetés	52 090
Shiwa8 eCMS tartalom kezelő rendszer (új beszerzés)	51 422
JIRA Rendszer továbbfejlesztés	46 966
SAS kampány menedzsment továbbfejlesztés	43 949
Mgmt. Professional use (80 felhasználó) (új beszerzés)	42 730
McAfee végpontvédelem licencek termékkövetése	42 044
Értékesítést Támogató Rendszer ÉTO továbbfejlesztése	39 338
IBM SPSS licence termékkövetés	39 110
120 TB-Netvault Backup Standard Capacity Edition licence (új beszerzés)	31 242
Okoslottó továbbfejlesztése	27 167
Adattárház rendszer továbbfejlesztése	26 564
Shiwa8 licence (új beszerzés)	25 946
SZIR rendszer (új beszerzés)	25 078
Balabit licencek termékkövetés	21 755
Effector Application Csoportmunka licencek (új beszerzés)	20 752
WINSORS Továbbfejlesztés (Luxor)	20 751
BI stratégia (új beszerzés)	19 843
Koordinátor (IT üzemeltetés támogató) rendszer (új beszerzés)	18 415
Zorp termékkövetés	17 730
syslog-ng licence termékkövetés	17 111
HikCentral sw+1200 kameralicence (új beszerzés)	15 376
Mobilengine rendszer (technikusi tablet alkalmazás)	14 902
IP cím nyilvántartó rendszer	14 184
Technikusi tablet alkalmazás továbbfejlesztés	13 697
LogMeIn rendszer termékkövetés	12 775
Stratégiai HR Rendszer	12 542

Megnevezés	E Ft
MobileIron szoftverek termékkövetés	12 440
SAM-INSIGHTS SZOFTVER NYILVÁNTARTÓ RENDSZER termékkövetés	11 877
Basware, eFlow licencek, termékkövetés	9 943
MS Dynamics AX termékkövetés	9 144
Carin, Carol szoftver termékkövetés	8 475
Cisco Unified Contact Center Express addon licence termékkövetés	5 159
ACE funkcionális teszt licenc 2-5 rendszerre termékkövetés	5 080
ACE teszt. fogadási terminál új verzióján Aegis termékkövetés	4 965
Data Loss Prevention Enterprise Suite Symantec 50+100 termékkövetés	4 868
Red Hat E Linux for Virt Dtc w Smart Mgnt Std(4db) termékkövetés	4 863
Trend Micro Mobile Security licence termékkövetés	4 370
Nessus Professional (sérülékenység vizsgáló) termékkövetés	4 113
Windows 10 Pro OEM (114db)	4 057
Digitális karácsonyi képeslap (új beszerzés)	3 810
Digital Signager Rendszer továbbfejlesztése	3 759
ANDOC szoftverkövetés	3 139
Acunetix Standard (2 concurrent scans) termékkövetés	2 785
1000 SnapComms Licenses termékkövetés	2 527
Fax szerver Sagemcom Xmedius (szoftver csomag), termékkövetés	2 347
SpiraTeam licence (50 felh.) termékkövetés	2 244
uWe! Szoftver termékkövetés	2 087
CorelDraw Graphics Suite 50felh. Termékkövetés	1 971
Z1 Appliance SMA termékkövetés	1 813
NOREG FI Aegis termékkövetés	1 739
TOAD for Oracle Professional Edition, Admin module termékkövetés	1 527
Autodesk AutoCad licence termékkövetés	1 295
ACE Funkcionális és perforancia teszt licence (Aegis) termékkövetés	1 270
CLEMCRM, IBM SPSS Modeler Professional termékkövetés	1 116
Articulate 360 Teams (2 felh.) termékkövetés	1 047

Megnevezés	E Ft
Burp Suite Professional 2db licence beszerzés (új beszerzés)	987
Compliance rendszer továbbfejlesztése	876
NMSDB rendszer kialakítása Aegis	705
Supermetrics for Google Sheets - Pro version (új beszerzés)	509
Microsoft Server Standard 64 bit (új beszerzés)	336
Központi játérendszer infrastruktúra műszaki terv (új beszerzés)	234
Hyena Standard Edition Single Administrator termékkövetés	26
Jelentősebb szoftver felhasználói jogvásárlás, értéknövekedés összesen	3 469 225

TÁRGYI ESZKÖZÖK

A tárgyi eszközök a mérlegben a bekerülési értéküknek a halmozott terv szerinti és terven felüli értékcsökkenéssel csökkentett összegében kerülnek kimutatásra. A terven felüli értékcsökkenés halmozott összege a fordulónapig elszámolt terven felüli értékcsökkenésnek a visszaírással csökkentett értékét tartalmazza. A mérleg szerinti érték növekedése vagy csökkenése egyrészt a bekerülési érték, másrészt a halmozott értékcsökkenés tárgyévi állományváltozásainak egyenlegéből származtatható.

Tárgyi eszközök értékének változása

Tárgyi eszközök	2019. dec. 31.	2020. dec. 31.	Változás	
	E Ft	E Ft	E Ft	%
Bekerülési értéke	36 347 974	40 154 272	3 806 298	10,5
Halmozott értékcsökkenés	22 459 989	24 349 563	1 889 574	8,4
Könyv szerinti értéke	13 887 985	15 804 709	1 916 724	13,8

A tárgyi eszközök bekerülési (bruttó) értékének és halmozott értékcsökkenésének állományváltozását mérlegtételenkénti bontásban a III. számú táblázatban, a tárgyévben elszámolt értékcsökkenési leírást pedig a IV. számú táblázatban mutatjuk be (**3. és 4. számú melléklet**).

Tárgyi eszközök 2020-ban elszámolt terven felüli értékcsökkenése

A beszámolási évben a használatban lévő tárgyi eszközök esetében nem számoltunk el terven felüli értékcsökkenési leírást, továbbá a korábbi években elszámolt terven felüli értékcsökkenés visszaírására nem került sor.

Tárgyi eszközök összetételének változása

Tárgyi eszközök	2019. dec. 31.		2020. dec. 31.		Eltérés a bázistól (%)
	E Ft	részarány (%)	E Ft	részarány (%)	
Ingtatlanok és a kapcsolódó vagyoni értékű jogok	7 942 989	57,2	8 084 298	51,2	1,8
Műszaki berendezések, gépek, járművek	2 491 751	17,9	2 171 505	13,7	- 12,9
Egyéb berendezések, felszerelések, járművek	2 036 563	14,7	2 961 481	18,7	45,4
Beruházások, felújítások	1 416 095	10,2	2 553 195	16,2	80,3
Beruházásokra adott előlegek	587	0,0	34 230	0,2	5 733,5
Tárgyi eszközök összesen	13 887 985	100,0	15 804 709	100,0	13,8

A Társaságnál nincsenek pénzügyi lízing szerződés keretében működtetett tárgyi eszközök, és nem rendelkezik a környezet védelmét közvetlenül szolgáló tárgyi eszközökkel sem.

Az **ingatlanok és a kapcsolódó vagyoni értékű jogok** bekerülési értékét növelő tételek értéke a beszámolási évben összesen 493 612 E Ft volt. A bekerülési érték (bruttó érték) jelzett növekedését a saját tulajdonú és bérelt ingatlanokon – irodaházakon és lottózó üzlethelyiségeken – végzett felújítások eredményezték, melyből jelentősebbek a következő tételek:

Ingtatlanok és a kapcsolódó vagyoni értékű jogok bekerülési értékének jelentősebb növekedései (2020)

Megnevezés	E Ft
Budapest, Csalogány utca 30-32. sz. alatti irodaház földszinti előtér értéknövelő beruházásai	61 844
Komló, Kossuth Lajos u. 93/1. sz. alatti lottózó felújítása	31 026
Vác, Széchenyi u. 3-7. sz. alatti lottózó felújítása	29 965
Budapest, VIII. Rákóczi út 27/a. sz. alatti lottózó felújítása	29 867
Törökszentmiklós, Kossuth utca 127. sz. alatti lottózó, bérelt ingatlanon végzett beruházás	25 645
Pápa, Fő tér 13. sz. alatti lottózó kialakítása bérelt ingatlanban	21 887
Kapuvár, Fő tér 20. sz. alatti lottózó felújítása	21 464
Gyula, Hétvezér utca 2-6. sz. alatti lottózó felújítása	21 256
Eger, Széchenyi u. 7. sz. alatti lottózó, bérelt ingatlanon végzett felújítás	20 778
Miskolc, Arany J. u. 2. sz. alatti raktár és bérebe adott üzlethelyiség értéknövelő beruházásai	20 081
Karcag, Szent István sugárút 17. sz. alatti lottózó felújítása	19 951

Megnevezés	E Ft
Budapest, XIV. Szentmihályi út 131. sz. alatti Pólus Center bérelt ingatlanon végzett beruházás	19 948
Aszód, Kossuth Lajos út 40-44. sz. alatti lottózó felújítása	19 366
Budapest, VII. Thököly út 12. sz. alatti lottózó, bérelt ingatlanon végzett beruházások	18 165
Körmend, Rákóczi út 21. sz. alatti lottózó értéknövelő beruházásai	17 399
Püspökladány, Hősök tere 5. sz. alatti lottózó értéknövelő beruházás	15 997
Komárom, Igmándi út 33. sz. alatti lottózó értéknövelő beruházások	14 589
Kecskemét, Batthyány utca 33. sz. alatti lottózó új arculatos kivitelezése	12 577
Szeged, Rókusi krt. 42-64. szám alatti lottózó bérelt ingatlanon végzett beruházás	11 814
Miskolc, Zsolcai kapu 28. sz. alatti Irodaház értéknövelő beruházásai	10 256
Budapest, Csalogány utca 30-32. sz. alatti irodaház egyéb értéknövelő beruházásai	6 980
Budapest, VIII. Asztalos S. u. 13. szám alatti Gépterem felső kábeltálcá vezetés kiépítése	5 982
Kőszeg, Rómer Flóris u. 2. sz. alatti lottózó, munkapultbővítés és ajtócsere	5 290
Kazincbarcika, Attila út 10/B, 136. sz. Lottózó, bérelt ingatlanon végzett portálüvegezési munkák	4 786
Miskolc, Győri kapu 49. sz. alatti lottózó portálcseréje és világítás korszerűsítése	4 024
Érd, Budafoki út 2-4. sz. alatti Tesco lottózó portál beüvegezési és fóliázási munkái	2 343
Szeged, Szilléri sugárút 31-33. sz. alatti irodaház értéknövelő beruházásai	2 271
Budapest, XVI. Rákosi út 118. sz. alatti lottózó, bérelt ingatlanon végzett beruházás	2 047
Csorna, Soproni út 58. sz. alatti lottózó bejárati ajtó csere	1 888
Budapest, X. Fehér út 10. sz. alatti irodaház értéknövelő beruházásai	1 279
Budapest, V. Szent István körút 25. sz. alatti lottózóportálhomlokzat felújítása és burkolatcseréje	1 267
Soltvadkert, Kossuth Lajos utca 4. sz. alatti lottózó világításkorszerűsítés	1 258
Miskolc, Tiszai pu.-on található lottózó, bérelt ingatlanon végzett munkapult átalakítás és tisztasági festés	1 195
Ingatlanok jelentősebb növekedései összesen	484 485

A **műszaki berendezések, gépek, járművek** bruttó értékét növelő tételek értéke a beszámolási évben összesen 1 155 962 E Ft volt. A bruttó érték tárgyevi állománynövekedéseiből jelentősebbek a következő tárgyi eszköz beszerzések:

Műszaki berendezések, gépek, járművek bekerülési értékének jelentősebb állománynövekedései (2020)

Megnevezés	E Ft
Wave VI. terminálok (481 db)	376 809
Stúdió Díszlet – Pólus Center	196 076
Lottózói biztonságtechnikai és vagyonvédelmi eszközök (riasztó-, videó megfigyelő-, kamera és tűzjelző rendszerek, szén-monoxid érzékelők, síktapadó mágnesek)	115 425
Lottózói bútorok, berendezések, felszerelések	104 172
Wave VI. nyomtatók (474 db)	72 320
Horizont program eszközei (médiaplayerek, set top boxok, monitorok, rack szekrények, tabletek)	67 101
Épületgépészeti eszközök (klímák, infrapanelek, vízmelegítők, szellőző rendszerek, kazánok, légfüggönyök)	64 888
Páncélszekrények, valutaboxok, széfek, bankjegyszámlálók	22 262
Lottózói cégér, cégtábla	22 049
Wave VI. monitorok (485 db)	20 206
Kézfertőtlenítőszer adagoló (283 db)	16 339
Lottózói informatikai hálózatok, rack szekrények	12 077
Számítógép vezérelt Szállítópálya rendszer értéknövelő beruházásai - Logisztikai Osztály	10 155
Elektronikus eredményközlők, marketingfalak, információs táblák, másnestáblák	8 611
AEGIS rendszerhez kapcsolódó értéknövelő beruházások	6 778
Mobil routerek (40 db)	6 613
Lottózói TV készülékek (50 db)	5 711
Vonalkódolvasók (151 db)	5 113
Portálkijelző telepítés (91. számú Lottózó)	4 990
Rendezvényes elemek (sorsolókerék, világító kocka, világító oszlop)	4 796
Napelem rendszer kiépítése (411. számú Lottózó)	3 283
Műszaki berendezések, gépek, járművek jelentősebb növekedései összesen	1 145 774

Az **egyéb berendezések, felszerelések, járművek** bekerülési értékét növelő tételek értéke a beszámolási évben összesen 2 052 560 E Ft volt. A bruttó érték tárgyévi állománynövekedéseiből jelentősebbek a következő aktiválások:

Egyéb berendezések, felszerelések, járművek bekerülési értékének jelentősebb állománynövekedései (2020)

Megnevezés	E Ft
Szerverek és értéknövelő beruházásai	593 880
Storage 3 db és értéknövelő beruházásai	483 150
Switchek és értéknövelő beruházásai	212 141
Tűzfalak és értéknövelő beruházásai	138 343
Workstation, rack szekrény	112 270
Folyadékhűtő és hűtési rendszerek	88 840
Notebook (199 db), tablet (35 db)	87 161
Irodai számítástechnikai eszközök és értéknövelő beruházásai (PC, monitor, egér, hangfal, nyomtató, pendrive, billentyűzet, külső HDD, IP telefon, webkamera, fejhallgató, szünetmentes berendezés, projektor)	83 739
Mobil telefonok, iPhone-ok	47 021
Irodaházak bútorzatai és egyéb felszerelései	45 937
Személygépjárművek és tartozékaik (5 db új autó beszerzés)	45 778
Biztonságtechnikai rendszerek és berendezések (videómegfigyelő, vagyónvédelmi és tűzjelző rendszerek, SIS integrált rendszer) és értéknövelő beruházásai	36 124
Klímaberendezések	23 609
Beléptető rendszerek értéknövelő beruházásai	20 748
Fűtésrendszer és értéknövelő beruházásai	16 534
Teams rendszer	5 628
Strukturált informatikai hálózatok értéknövelő beruházásai	3 297
Ózongenerátor, kézfertőtlenítő adagoló	2 329
Egyéb berendezések, felszerelések, járművek jelentősebb növekedései összesen	2 046 529

A **befejezetlen beruházások** tárgyévi záró értéke 2 553 195 E Ft. A záró állomány összetétele a következő táblázat szerint alakult:

Megnevezés	E Ft	%
Ingtatlanok beruházásai	31 844	1,3
Műszaki berendezések, gépek, járművek beruházásai	1 570 589	61,5
Egyéb berendezések, felszerelések, járművek beruházásai	950 762	37,2
Befejezetlen beruházások összesen	2 553 195	100

Befejezetlen beruházások jelentősebb tételei 2020. december 31-én

Megnevezés	E Ft
Leányfalu (épületek) tanulmány terve	12 446
Győr, Árpád út 55. régiófiók felmérési tervdokumentáció	6 911
Bérelt ingatlanokon végzett beruházások (Pápa 271. számú Lottózó örökség védelmi terv, felmérési tervdokumentációk 68. számú Lottózó, 128. számú Lottózó)	5 378
Felmérési tervdokumentáció, arculat kialakítás (Szigetvár 108. számú Lottózó, Szarvas 123. számú Lottózó)	2 810
Székház, Lottózók padlólap, csempe beruházásai	1 038
Ingtalanhoz kapcsolódó jelentősebb beruházások összesen	28 583
Online eszközök Wave VI terminál (1 074 db)	855 143
Szerver HPE DL380 Gen10 (16 db)	241 250
Online eszközök Wave VI nyomtató (1 083 db)	167 705
Online eszközök Mobil Router (602 db)	119 317
Konténer iroda (terasz elemekkel)	58 108
Televíziók lottózókba (232 db)	24 720
Monitorok lottózókba (93 db)	23 153
Időzárás multiszéfek, pánccélszekrények (13 db)	11 809
Médiaplayer RKM MK68 (114 db)	10 482
Lottózók berendezési és felszerelési tárgyai (asztalok, székek, faliórák, görgős irattároló, kézfertőtlenítők)	10 160
Bankjegyszámlálók és eredetiség vizsgálók (74 db)	8 037
Játékokhoz sorsolási golyó garnitúrák (Ötöslottó, Hatoslottó, Skandináv lottó)	6 547

Megnevezés	E Ft
Asztali és fali konzolok	5 897
SET-TOP BOX lottózókba (207 db)	4 194
Online eszközök Wave VI monitor (74 db)	3 122
Online eszközök Vonalkódolvasó (75 db)	2 741
Digitális eszközök rendezvényekre (világító oszlopok, kockák)	2 261
Rack szekrények lottózókba (11 db)	1 956
Jelentősebb műszaki berendezés beruházások összesen	1 556 602
Switch (56 db)	410 188
Szerver HPE DL380 Gen10 (16 db)	247 803
Storage (2 db)	139 271
Tablet Samsung Galaxy (220 db)	38 816
SFP modul - Switch értéknövelő beruházásai (126 db)	15 720
Vendégfogadó rendszer (Csalogány u. 30-32. irodaház)	9 800
Munkaidő nyilvántartó rendszer (7 db)	6 095
Workstation HP Z4 G4 (4 db)	5 750
Docking HP USB-C G5 (95 db)	5 470
IP telefon (27 db)	5 400
SSD meghajtó - szerverek értéknövelő beruházásai (13 db)	5 206
Töltő Power Bank 26800mAh (217 db)	4 982
Irodaházak és lottózók berendezési és felszerelési eszközei	3 857
Nyomtató (19 db)	2 667
Mobiltelefon (9 db)	1 599
Token SafeNet 5110 (84 db)	1 591
Memóriakártya (10 db)	1 158
Monitor HP E243 (9 db)	699
Jelentősebb egyéb berendezés, felszerelés beruházások összesen	906 072
Kiemelt tételek összesen	2 491 257

BEFEKTETETT PÉNZÜGYI ESZKÖZÖK

A befektetett pénzügyi eszközök között a Társaságnak a más vállalkozásokban tulajdoni részesedést jelentő tartós befektetései (a továbbiakban: részesedések), a munkavállalóknak tartósan adott kölcsönök mérlegfordulónapi értéke – ide nem értve az egy éven belül esedékes összeget –, valamint tartós hitelviszonyt megtestesítő értékpapírok szerepelnek.

Más vállalkozásnak kölcsönadott vagy hosszú lejáratú bankbetétben elhelyezett pénzeszközei a Társaságnak nincsenek.

A befektetett pénzügyi eszközök változását mérlegtételenként a következő táblázat részletezi:

Megnevezés	2019. dec. 31.	2020. dec. 31.	Változás	
	E Ft	E Ft	E Ft	%
Tartós részesedések kapcsolt vállalkozásban	1 003 000	1 004 826	1 826	0,2
Tartósan adott kölcsön kapcsolt vállalkozásban	-	-	-	-
Tartós jelentős tulajdoni részesedés	-	-	-	-
Tartósan adott kölcsön jelentős tulajdoni részesedési viszonyban álló vállalkozásban	-	-	-	-
Egyéb tartós részesedés	-	-	-	-
Tartósan adott kölcsön egyéb részesedési viszonyban álló vállalkozásban	-	-	-	-
Egyéb tartósan adott kölcsön	69 904	55 807	-	20,2
Tartós hitelviszonyt megtestesítő értékpapír	4 838 309	2 628 210	-	45,7
Befektetett pénzügyi eszközök értékhelyesbítése	-	-	-	-
Befektetett pénzügyi eszközök értékelési különbözete	-	-	-	-
Befektetett pénzügyi eszközök összesen	5 911 213	3 688 843	-	37,6

A „Tartós hitelviszonyt megtestesítő értékpapír” mérleg soron a 2016. évben vásárolt 2-10 éves futamidejű államkötvények (389 455 E Ft), a 2017-ben vásárolt 2-9 éves államkötvények (1 803 268 E Ft), valamint a 2019-ben vásárolt 3 éves államkötvények (435 487 E Ft) értéke szerepel.

RÉSZESEDÉSEK

A kapcsolt vállalkozásokban lévő részesedések együttes könyv szerinti értéke a beszámolási év végén 1 004 826 E Ft, amely 1 826 E Ft növekedés a bázisidőpontban kimutatott értékhez képest. A Részesedések növekedése a Társaság 2020.07.16-án alapított, SZRT Slovakia s.r.o. leányvállalatának alaptőkéjéből tevődik össze.

A könyv szerinti érték a bekerülési értéknek a számviteli törvény 54. § (1)-(3) bekezdései szerint elszámolt értékvesztéssel csökkentett összegét jelenti.

A következő táblázat mutatja 2020-ban a tulajdoni részesedést jelentő befektetések mérleg szerinti értékének változásait.

Részesedések	2019. dec. 31.	2020. dec. 31.	Változás	
	E Ft	E Ft	E Ft	%
Bekerülési értéke	1 003 000	1 004 826	1 826	0,2
Elszámolt értékvesztése	-	-	-	-
Könyv szerinti értéke	1 003 000	1 004 826	1 826	0,2

A Szerencsejáték Zrt. tartós tulajdoni részesedést jelentő befektetéseinek részletezését, a kapcsolt részesedési viszonyban álló társaságokban lévő részesedések értékadatait, a tulajdoni hányadokat, a korábbi években ezekben bekövetkezett jelentősebb változásokat, valamint a számviteli törvény 89. § (1) bekezdésében előírt egyéb azonosító adatait e dokumentum C) Tájékoztató része, valamint 5. számú melléklete tartalmazza.

A részesedések mérlegben szereplő értékelése megfelel a számviteli törvény 57. és 62. §-aiban foglalt értékelési előírásoknak. Az értékeléssel kapcsolatos részletes adatokat az **5. számú melléklet** tartalmazza.

TARTÓSAN ADOTT KÖLCSÖNÖK

A hosszú lejáratra kölcsönadott pénzeszközök állománya nem tartalmazhatja a mérlegfordulónaptól számított egy éven belül esedékes, illetve már lejárt törlesztőrészletek összegét, mely a "II. Követelések" mérlegtétel részét képezi.

A Társaságnak részesedési viszonyban álló vagy egyéb vállalkozás részére tartósan adott kölcsönei sem a bázisidőszakban, sem a beszámolási évben nem voltak.

A munkavállalóknak lakás- és személygépkocsi vásárlásra folyósított munkáltatói kölcsönök 72 270 E Ft összegű tárgyidőszaki záró egyenlegéből a A/III/7. „Egyéb tartósan adott kölcsön” mérlegtételben 55 807 E Ft, a B/II/6. „Egyéb követelések” mérlegtételben pedig 16 463 E Ft szerepel. A Társaság által tartós bankbetétként elhelyezett pénzeszközöket ez a mérlegtétel nem tartalmaz.

A hosszú lejáratra kölcsönadott pénzeszközök 2020. december 31-ei állományát és az abból egy éven belül lejáró összegeket teljes körűen a következő táblázat mutatja be:

adatok ezer forintban			
Hosszú lejáratra adott kölcsönök	Befektetett pénzügyi eszközök között	Forgóeszközök között	Összesen
Más vállalkozóknak tartósan adott kölcsönök	-	-	-
Előző sorból:			
– kapcsolt vállalkozásnak	-	-	-
– jelentős tulajdoni részesedési visz.	-	-	-
– egyéb részesedési visz.	-	-	-
– egyéb tartós kölcsön	-	-	-
Egyéb tartósan adott (munkáltatói) kölcsönök	55 807	16 463	72 270
Előző sorból:			
– lakáscélú kölcsönök	47 719	10 954	58 673
– gépkocsi kölcsönök	8 088	5 509	13 597
Összesen	55 807	16 463	72 270

FORGÓESZKÖZÖK

A forgóeszközök tárgyévi mérleg szerinti értéke (85 324 573 E Ft) a bázisadatokhoz viszonyítva 10 834 005 E Ft-tal, 14,5 %-kal nőtt.

A forgóeszközök közül a követelések értéke 2 728 058 E Ft-tal (52,0 %-kal), az értékpapírok záró állománya 10 169 531 E Ft-tal (56,4 %-kal) csökkent. A készletek értéke 2 046 889 E Ft-tal (113,2%-kal), míg a pénzeszközök értéke 21 684 705 E Ft-tal (43,9%-kal) magasabb az előző évi mérlegben szereplő értéknél.

KÉSZLETEK

A Társaságnál saját termelésű készletek (befejezetlen termelés és félkész termékek, késztermékek), valamint a forgóeszközök között kimutatott állatok nincsenek.

A vásárolt készletek összetétele és az előző évhez viszonyított változásai

Megnevezés	2019. dec. 31.	2020. dec. 31.	Változás	
	E Ft	E Ft	E Ft	%
Anyagok	1 749 688	3 785 852	2 036 164	116,4
Áruk	58 821	69 546	10 725	18,2
Előző sorból: Nyereménytárgyak	9 701	1 868	- 7 833	- 80,7
Készletekre adott előlegek	-	-	-	-
Készletek összesen	1 808 509	3 855 398	2 046 889	113,2

A vásárolt anyagok és áruk záró állományának összetétele a tevékenység jellegét tükrözi:

Vásárolt készletek	2019. dec. 31.		2020. dec. 31.	
	E Ft	részarány (%)	E Ft	részarány (%)
Kaparós sorsjegyek raktáron	1 267 046	70,1	3 119 942	80,9
Online thermotekercsek raktáron	164 686	9,1	187 489	4,9
Segédsorsjegyek, segédszelvények raktáron	116 377	6,4	170 215	4,4
Játékoskártya és kapcsolódó alapanyagai	129 626	7,2	129 973	3,4
Alapanyagok összesen	1 677 735	92,8	3 607 619	93,6
Reklámajándéktárgyak	8 750	0,5	100 135	2,6
Tartalék alkatrészek	20 538	1,1	19 300	0,5
Nyomdai (sokszorosítási) anyagok	8 192	0,5	8 350	0,2
Nyomtatvány- és papíryananyagok	5 268	0,3	7 354	0,2
Irodaszerek	262	0,0	6 637	0,2
Számítástechnikai anyagok	3 394	0,2	3 929	0,1
Üzleti ajándéktárgyak	1 799	0,1	2 256	0,1
Éven belül elhasználódó berendezési,felszerelési tárgyak	1 470	0,1	797	0,0
Ki nem emelt egyéb anyagok	22 280	1,2	29 475	0,8
Alapanyagon kívüli egyéb anyagok	71 953	4,0	178 233	4,6
Anyagok összesen	1 749 688	96,7	3 785 852	98,2
Közvetített szolgáltatások, egyéb áruk	49 120	2,7	67 678	1,8
Nyeremények céljára beszerzett ingatlanok, autók, értékpapírok, egyéb tárgynyeremények	9 701	0,5	1 868	0,0
Áruk összesen	58 821	3,3	69 546	1,8
Készletekre adott előlegek	-	-	-	-
Vásárolt készletek összesen	1 808 509	100,0	3 855 398	100,0

KÖVETELÉSEK

A követelések könyv szerinti záróértékének részletezése mérlegtételenkénti bontásban:

Megnevezés	2019. dec. 31.	2020. dec. 31.	Változás	
	E Ft	E Ft	E Ft	%
Követelések áruszállításból és szolgáltatásból (vevők)	4 539 435	1 918 311	- 2 621 124	- 57,7
Előző sorból: Értékesítő partnerek	4 500 466	1 879 498	- 2 620 968	- 58,2
Követelések kapcsolt vállalkozással szemben	881	269	- 612	- 69,4
Követelések jelentős tulajdoni részesedési viszonyban lévő vállalkozással szemben	-	-	-	-
Követelések egyéb részesedési viszonyban lévő vállalkozással szemben	-	-	-	-
Váltókövetelések (egyéb vállalkozással szemben)	-	-	-	-
Egyéb követelések	708 098	601 776	- 106 322	- 15,0
Követelések értékelési különbözete	-	-	-	-
Származékos ügyletek pozitív értékelési különbözete	-	-	-	-
Követelések összesen	5 248 414	2 520 356	- 2 728 058	- 52,0

A mérlegben a kinnlevőségek a határidőn túli és a kétes követelésekre elszámolt értékvesztéssel csökkentett értékben kerülnek kimutatásra a számviteli törvény 55. §-a alapján.

Az egyéb vállalkozással szemben áruszállításból, szolgáltatásból származó vevőköveteléseknek az elszámolt értékvesztéssel csökkentett 1 918 311 E Ft-os tárgyevi záró állományából legnagyobb súlyt képvisel (97,98 %) a szerencsejátékok értékesítésében és nyereménykifizetésében közreműködő értékesítő partnerekkel szembeni követelés, melynek könyv szerinti értéke 1 879 498 E Ft. A vevőkövetelések könyv szerinti értéke a követelések eredeti bekerülési értékének (1 940 301 E Ft) és elszámolt értékvesztésének (21 990 E Ft) a különbözete.

Az értékesítő partnerekkel szembeni követelések a szerencsejáték szolgáltatás közvetítésével megbízott, a Társasággal szerződéses jogviszonyban álló, saját üzlethelyiségükben online átvevőhelyet üzemeltető és/vagy kaparós sorsjegyeket árusító vállalkozók felé elszámolt, de a mérlegfordulónapig pénzügyileg nem rendezett folyószámla egyenlegek miatt állnak fenn, melyek a játékosok által megjátszott játékok tétjeinek és/vagy az eladott sorsjegyek ellenértékének, valamint a mobilegyszerű feltöltésekre beszedett összegeknek az értékesítési jutalékkal és a nyereménybevételekkel csökkentett összegét tartalmazzák. A mérlegben szereplő érték a határidőn túli kétes követelésekre elszámolt értékvesztéssel csökkentett egyenlegek összegét mutatja.

Az értékesítő partnerekkel szembeni követelések lejárat szerinti csoportosítását, valamint a mérlegkészítésig befolyt összegeket a **6. számú melléklet** tartalmazza. E követelések jelentős része az elszámolási határidőn belüli, illetve 1-30 napos hátralékban lévő követelés, melynek pénzügyi rendezése 2021. januárjában megtörtént.

Az üzleti év fordulónapján fennálló és a mérlegkészítés időpontjáig pénzügyileg nem rendezett 21 990 E Ft összegű 360 napon túli lejárt követelésállomány beszedése azonban – a megtett jogi intézkedések ellenére – kétes. Tekintettel arra, hogy a várhatóan meg nem térülő követelés jelentős

összegű, és fennállása tartósnak minősíthető, a számviteli politikában rögzített elveknek megfelelően a mérlegtételek év végi értékelése keretében 100 %-os értékvesztés elszámolására került sor.

A határidőn túli és a megtérülés szempontjából kétesnek minősített kinnlevőségek adatainak részletezése és az azokra elszámolt értékvesztés összege a **7. számú mellékletben** található.

A következő táblázat mérlegtételekenkénti bontásban tartalmazza a tárgyévi mérleg-fordulónapon fennálló követelések eredeti nyilvántartásba vételi értékét, halmozott értékvesztéseinek állományváltozásait – ideértve az üzleti évben elszámolt, illetve a visszaírt vagy kivezetett értékvesztés összegét –, valamint a mérlegben kimutatott könyv szerinti értékét.

adatok ezer forintban

Megnevezés	Eredeti bekerülési érték	Értékvesztés tárgyévi állományváltozásai				Könyv szerinti érték
		Nyitó	Növekedés	Csökkenés ⁹	Záró	
Követelések áruszállításból és szolgáltatásból (vevők)	1 940 301	13 529	11 235	2 774	21 990	1 918 311
Előző sorból:						
– Értékesítő partnerek	1 890 253	13 529	-	2 774	10 755	1 879 498
– Klasszikus vevők	50 048	-	11 235	-	11 235	38 813
Követelések kapcsolt vállalkozással szemben	269	-	-	-	-	269
Követelések jelentős tulajdoni részesedési viszonyban lévő vállalkozással szemben	-	-	-	-	-	-
Követelések egyéb részesedési viszonyban lévő vállalkozással szemben	-	-	-	-	-	-
Váltókövetelések	-	-	-	-	-	-
Egyéb követelések	604 463	2 957	-	270	2 687	601 776
Követelések értékelési különbözete	-	-	-	-	-	-
Származékos ügyletek értékelési különbözete	-	-	-	-	-	-
Követelések összesen	2 545 033	16 486	11 235	3 044	24 677	2 520 356

⁹ Az értékvesztés csökkenésének jogcímei lehetnek: a tárgyévben visszaírt értékvesztések (elszámolása egyéb bevételként: 9694), a követelés teljes összegének vagy egy részének befolyása miatti csökkentés (elszámolása egyéb bevételként: 962921), valamint a tárgyévi eredmény terhére hitelezési veszteségként leírt behajthatatlan követelések halmozott értékvesztésének kivezetése (elszámolása egyéb ráfordítás csökkentéseként: 8641-8642 számla javára).

A **kapcsolt vállalkozással szembeni követelések** záró állományának részletezését és a bázishoz viszonyított változásait a következő táblázat tartalmazza:

Megnevezés	2019. dec. 31.	2020. dec. 31.	Változás	
	E Ft	E Ft	E Ft	%
Leányvállalattal szembeni követelés áruszállításból, szolgáltatásból	881	269	- 612	- 69,4
Anyavállalat követelése leányvállalattal szemben	-	-	-	-
Leányvállalatnak tőkeemelésre befizetett összeg	-	-	-	-
Leányvállalatnak tartósan adott kölcsön éven belüli része	-	-	-	-
Leányvállalatnak adott kölcsön kamata	-	-	-	-
Kapcsolt vállalkozással szembeni követelések összesen	881	269	- 612	- 69,4

Az **egyéb követelések** mérleg szerinti értékének tételei az alábbiak¹⁰:

Megnevezés	2019. dec. 31.	2020. dec. 31.	Változás	
	E Ft	E Ft	E Ft	%
Szolgáltatásra adott előlegek (egyéb vállalkozásnak)	-	17 466	17 466	100,0
Költségvetéssel szembeni követelések (visszatérítendő adók)	190 363	22 394	- 167 969	- 88,2
Bérléményekkel összefüggésben fizetett óvadék, letét, felújítási alap	161 400	168 339	6 939	4,3
Eurojackpot csatlakozási szerződés alapján fizetett kötelező biztosíték (Deposit EUR)	116 523	132 012	15 489	13,3
Munkavállalókkal szembeni követelések ¹¹	30 411	25 125	- 5 286	- 17,4
Pénzszállítóknak elszámolásra adott egyszeri előleg	114 690	116 142	1 452	1,3
Pénzszállítókkal szembeni követelés (készpénz-begyűjtésből)	3 245	-	- 3 245	- 100,0
Társadalombiztosítással szembeni követelések (dec. havi ellátások)	19 752	25 509	5 757	29,1
Sportesemények törlése miatt előrehozott nyereménykifizetések	-	21 193	21 193	100,0
Bírósági végrehajtóknak fizetett munkadíj előlegek	412	422	10	2,5
Bankkártyás fizetés alapján előírt összegek – Erste Bank	23 617	36 511	12 894	54,6
Sorsjegyekkel kapcsolatosan fizetett vámbiztosíték	29 763	22 691	- 7 072	- 23,8
Ki nem emelt egyéb követelések könyv szerinti értéke	17 922	13 972	- 3 950	- 22,0
Egyéb követelések összesen	708 098	601 776	- 106 322	- 15,0

¹⁰ A táblázatban szereplő adatok az elszámolt értékvesztéssel csökkentett könyv szerinti értéknek felelnek meg.

¹¹ Munkavállalók lakáscélú és gépkocsi kölcsöntartozásaiból az egy éven belül esedékes összegek, kártérítési kötelezettségek miatt előírt tartozások, bérelőlegek és elszámolási előlegek, pénztárhányok.

Az egyéb követelések tárgyévi mérleg szerinti értéke 601 776 E Ft, ez az összeg e követelések eredeti bekerülési értékének (604 463 E Ft) és nyilvántartott halmozott értékvesztésének (2 687 E Ft) különbségéből adódik.

A költségvetéssel szembeni követelések 22 394 E Ft összegű tételében előző évi társasági adó túlfizetéseket tart nyilván a Társaság.

ÉRTÉKPAPÍROK

A Társaság tulajdonában lévő, a forgóeszközök között nyilvántartott értékpapírok záró adatait és azok változásait a következő táblázat részletezi:

Megnevezés	2019. dec. 31.	2020. dec. 31.	Változás	
	E Ft	E Ft	E Ft	%
Részesedés kapcsolt vállalkozásban	-	-	-	-
Jelentős tulajdoni részesedés	-	-	-	-
Egyéb részesedés	-	-	-	-
Saját részvények, saját üzletrészek	-	-	-	-
Forgatási célú hitelviszonyt megtestesítő értékpapírok	18 038 161	7 868 630	- 10 169 531	- 56,4
Előző sorból:				
- államkötvények ¹²	2 253 483	2 210 099	- 43 384	- 1,9
- diszkont kincstárjegyek	15 784 678	5 658 531	- 10 126 147	- 64,2
- egyéb értékpapírok	-	-	-	-
Értékpapírok értékelési különbözete	-	-	-	-
Értékpapírok összesen	18 038 161	7 868 630	- 10 169 531	- 56,4

PÉNZESZKÖZÖK

A pénzeszközök 71 080 189 E Ft összegű záró állományából 70 355 913 E Ft a bankbetétek értéke, és 724 276 E Ft a Társaság lottózóiban és házipénztárában lévő készpénzkészlet mérleg-fordulónapi összege. A készpénzkészletből a lottózók záró pénzkészletének értéke 2020. december 31-én 718 768 E Ft, a házipénztár záróállománya pedig 5 508 E Ft. A pénzeszközök mérlegtétel értéke nem tartalmazza a pénzszállítással megbízott társaságok kezelésében lévő szerződés szerinti előleget (101 200 E Ft), valamint a lottózókból váltásra beszállított 14 900 E Ft pénzüsszeget, mely a B/II./6. „Egyéb követelések” mérlegtételben szerepel.

¹² Az óvadéki repülőgylet keretében vásárolt magyar államkötvények értéke nem az értékpapírok mérlegsoron, hanem az egyéb követelések között szerepel. (2019. dec. 31-én és 2020. dec.31-én 0 Ft.)

AKTÍV IDŐBELI ELHATÁROLÁSOK

A mérleg eszköz oldalán a befektetett eszközök és a forgóeszközök után harmadik fő csoportként kell kimutatni az aktív időbeli elhatárolások értékét. Az ide tartozó mérleg tételek értékeit és az előző évhez viszonyított változásait a következő táblázat tartalmazza:

Megnevezés	2019. dec. 31.	2020. dec. 31.	Változás	
	E Ft	E Ft	E Ft	%
Bevételek aktív időbeli elhatárolása	987 328	3 447 599	2 460 271	249,2
Előző sorból: Szerencsejáték árbevételek elhatárolása	929 231	3 345 940	2 416 709	260,1
Költségek, ráfordítások aktív időbeli elhatárolása	3 007 752	2 265 051	- 742 701	- 24,7
Halasztott ráfordítások	-	-	-	-
Aktív időbeli elhatárolások	3 995 080	5 712 650	1 717 570	43,0

Az eredményt javító aktív időbeli elhatárolások december 31-ei értékének részletezése és változása a következő táblázatban látható:

Megnevezés	2019. dec. 31.	2020. dec. 31.	Változás	
	E Ft	E Ft	E Ft	%
Tárgyévet illető, következő évben elszámolt szerencsejáték árbevétel	929 231	3 345 940	2 416 709	260,1
Értékpapírok után járó kamat tárgyévre időarányosan elhatárolt pénzügyi bevétele	54 861	49 063	- 5 798	- 10,6
Bankszámlák után a következő időszakban jóváírt, a tárgyévi pénzügyi bevételek elhatárolt kamat	1 699	48 976	47 277	2 783,3
Tárgyévet illető, ki nem emelt bevételek (biztosítási eseménnyel kapcs. kártérítés, stb.)	1 537	3 620	2 083	135,5
Árbevételek, bevételek aktív időbeli elhatárolása együtt	987 328	3 447 599	2 460 271	249,2
Sportversenyekkel kapcsolatos vagyoni értékű jogok ellenértékéből a következő évre elhatárolt költségek	2 414 058	1 415 512	- 998 546	- 41,4
Fortuna Stúdió félre előre fizetett bérleti díjából a következő évet terhelő összeg	33 522	-	33 522	100,0
Üzleti évben felmerült, a következő évre elhatárolandó értékesítési jutalék költsége (lottózók, vállalkozók jutaléka együtt)	49 317	47 477	- 1 840	- 3,7
Reklámköltségek elhatárolása következő időszakra (reklámfilmek gyártási költsége, szponzoráció, reklám jövő évi naptárakon, stb.)	52 111	104 613	52 502	100,7
SZEF-nek fizetett engedélyezési díjakból a következő év(ek)re jutó időarányos összeg (5332-ből)	170 500	246 993	76 493	44,9

Megnevezés	2019. dec. 31.	2020. dec. 31.	Változás	
	E Ft	E Ft	E Ft	%
Support és karbantartás következő évre jutó költsége	72 896	229 273	156 377	214,5
Előre fizetett bérleti díjak	45 063	58 740	13 677	30,3
Ki nem emelt egyéb igénybevett szolgáltatások (52-ből) és egyéb szolgáltatások (53) következő évre elhatárolt költsége (pl. adatkommunikáció, szoftverhasználat, bérleti díj, hírlapelőfizetés)	170 285	162 443	- 7 842	- 4,6
Költségek, ráfordítások aktív időbeli elhatárolása együtt	3 007 752	2 265 051	- 742 701	- 24,7
Aktív időbeli elhatárolások összesen	3 995 080	5 712 650	1 717 570	43,0

SAJÁT TŐKE

A Társaság saját tőkéje 2020. december 31-én 79 428 500 E Ft, ez 76 428 500 E Ft-tal haladja meg a jegyzett tőke összegét, és 77 610 868 E Ft-tal magasabb az alapításkori 1 817 632 E Ft-os értéknél. A saját tőke záró értéke az előző időszak adatához viszonyítva 9 920 677 E Ft-tal, 14,3 %-kal nőtt.

A tárgyévi adózott eredmény tartalmazza a tervezett (még jóvá nem hagyott) osztalék összegét is 15 000 000 E Ft értékben.

A 2019-es eredmény alapján 2020-ben megfizetett osztalék 14 000 000 E Ft volt.

Az eredménytartalék a tárgyévben 13 564 135 E Ft-tal (34,8 %-kal) nőtt, a növekedés az előző évi osztalékfizetéssel csökkentett adózott eredmény összege.

A saját tőke elemeinek változását részletesen a következő táblázat adatai mutatják:

Megnevezés	2019. dec. 31.	2020. dec. 31.	Változás	
	E Ft	E Ft	E Ft	%
Jegyzett tőke	3 000 000	3 000 000	-	-
Ebből: Visszavásárolt tulajdoni részesedés névértéken	-	-	-	-
Jegyzett, de még be nem fizetett tőke (-)	-	-	-	-
Tőketartalék	-	-	-	-
Eredménytartalék	38 943 688	52 507 823	13 564 135	34,8
Lekötött tartalék	-	-	-	-
Értékelési tartalék	-	-	-	-
Adózott eredmény	27 564 135	23 920 677	- 3 643 458	- 13,2
Saját tőke összesen	69 507 823	79 428 500	9 920 677	14,3

CÉLTARTALÉKOK

A Számviteli törvény 41. §-ának (1) bekezdésében foglaltak alapján a Társaság várhatóan felmerülő kötelezettségeinek fedezetét a tárgyév végén 1 333 000 E Ft összegű céltartalék biztosítja, ez az összeg 91 200 E Ft-tal magasabb az előző évi értéknél. A céltartalékolással kapcsolatos előző évi és tárgyévi részletes adatokat a **8. számú melléklet**, a mérlegtételenkénti változásokat pedig a következő táblázat tartalmazza:

Megnevezés	2019. dec. 31.	2020. dec. 31.	Változás	
	E Ft	E Ft	E Ft	%
Céltartalék a várható kötelezettségekre	1 241 800	1 333 000	91 200	7,3
Céltartalék a jövőbeni költségekre	-	-	-	-
Egyéb céltartalék	-	-	-	-
Céltartalékok összesen	1 241 800	1 333 000	91 200	7,3

KÖTELEZETTSÉGEK

A Társaságnak 2020. december 31-én nincsenek sem zálogjoggal, sem egyéb joggal biztosított kötelezettségei. Nincsenek továbbá hátrasorolt kötelezettségei, sem hosszú lejáratú kötelezettségei.

A rövid lejáratú kötelezettségek mérlegtételeinek alakulását, az előző időszakhoz viszonyított változását a következő táblázatban részletezzük:

Megnevezés	2019. dec. 31.	2020. dec. 31.	Változás	
	E Ft	E Ft	E Ft	%
Rövid lejáratú kölcsönök	-	-	-	-
Rövid lejáratú hitelek	-	-	-	-
Vevőktől kapott előlegek	696 996	1 090 410	393 414	56,4
Kötelezettségek áruszállításból és szolgáltatásból (szállítók)	8 031 594	10 061 600	2 030 006	25,3
Váltótartozások	-	-	-	-
Rövid lejáratú kötelezettségek kapcsolt vállalkozással szemben	91	-	- 91	-
Rövid lejáratú kötelezettségek jelentős tulajdoni részesedési viszonyban lévő vállalkozásokkal szemben	-	-	-	-
Rövid lejáratú kötelezettségek egyéb részesedési viszonyban lévő vállalkozással szemben	-	-	-	-
Egyéb rövid lejáratú kötelezettségek	22 008 254	22 319 644	311 390	1,4
Származékos ügyletek negatív értékelési különbözete	-	-	-	-
Rövid lejáratú kötelezettségek összesen	30 736 935	33 471 654	2 734 719	8,9

A vevőktől kapott előlegek tárgyévi záró értéke (1 090 410 E Ft) a játékosok által az internetes, telefonos, sms-es (ITSFR) rendszerben játszható szerencsejátékokra és a Tippmixpro internetes bukmékeri fogadásra egyenlegfeltöltésként befizetett részvételi díjakból befolyt és a játékokra még fel nem használt összegekből, valamint a vállalkozó partnerek soron kívüli befizetéseiből és az utánvétes befizetésekből származik.

EGYÉB RÖVID LEJÁRATÚ KÖTELEZETTSÉGEK

A rövid lejáratú kötelezettségek tárgyévi záró állományának döntő részét az egyéb rövid lejáratú kötelezettségek képezik, melyek jogcím szerint részletezett bemutatása a következő táblázatban található:

Megnevezés	2019. dec. 31.	2020. dec. 31.	Változás	
	E Ft	E Ft	E Ft	%
Nyereményekkel kapcsolatos kötelezettségek (később külön részletezve)	13 012 086	15 032 238	2 020 152	15,5
Játékadó	3 374 077	1 526 615	- 1 847 462	- 54,8
Személyi jövedelemadó ¹³	1 454 382	2 091 292	636 910	43,8
Társadalombiztosítással szembeni kötelezettség	436 273	561 949	125 676	28,8
Munkavállalókkal szembeni kötelezettségek (jövedelem-elszámolás, levonások)	606 019	604 198	- 1 821	- 0,3
Innovációs járulék	587 111	590 903	3 792	0,6
Társasági adó	1 994 610	716 684	- 1 277 926	- 64,1
(NAV) Szerencsejáték Felügyelettel szembeni kötelezettség (felügyeleti ellenőrzési díj)	137 049	148 340	11 291	8,2
Cégautó adó befizetési kötelezettség	1 857	1 786	- 71	- 3,8
Környezetvédelmi termékdíj	-	15 769	15 769	100,0
Szociális hozzájárulási kötelezettség	35 231	14 376	- 20 855	- 59,2
Általános forgalmi adó	58 390	47 394	- 10 996	- 18,8
Iparűzési adó	122 819	727 267	604 448	492,1
Szakképzési hozzájárulási kötelezettség	12 704	20 406	7 702	60,6
Megbízók javára történt értékesítésből eredő kötelezettség (mobiltelefon egyenlegfeltöltés bevétele)	2 880	-	- 2 880	- 100,0
Megbízók javára történt értékesítésből eredő kötelezettség (lőversenyfogadás bevétele)	113 750	113 751	1	100,0
Fogadókkal szembeni kötelezettség (Tippmix tét-visszafizetés, Tippmixpro törölt regisztrációk belső egyenlege)	28 952	85 606	56 654	195,7
Ki nem emelt egyéb rövid lejáratú kötelezettségek	30 064	21 070	- 8 994	- 29,9
Egyéb rövid lejáratú kötelezettségek összesen	22 008 254	22 319 644	311 390	1,4

¹³ Tartalmazza a nyereményekből az szja tv. 76. §-a szerint levont forrásadót is, melynek értéke 2019. december 31-én 1 184 167 E Ft, 2020. december 31-én 1 756 417 E Ft.

Az egyéb rövid lejáratú kötelezettségek tárgyévi záró állományának 71,7 %-át a játékosok által megnyert, de még át nem vett nyeremények és a halmozódó „jackpot” nyeremények (együtt 14,5 MD Ft), valamint a játékadó (1,5 MD Ft) teszi ki.

NYEREMÉNYEKEL KAPCSOLATOS KÖTELEZETTSÉGEK

A nyereményekkel kapcsolatos kötelezettségek tárgyévi záró értéke 15 032 238 E Ft, ami az egyéb rövid lejáratú kötelezettségekből kiemelkedő nagyságrendű tétel.

A nyeremény kötelezettségek között kerülnek kimutatásra a szerencsejáték szervezésére vonatkozó jogszabályok, illetve az állami adóhatóság (Szerencsejáték Felügyelet) által jóváhagyott játéktervek rendelkezéseinek megfelelően a szerencsejátékok nyereményeire fordítandó, a Társaság által ráfordításként elszámolt és a játékosok rendelkezésére tartott összegek a következő jogcímek szerint csoportosítva és elkülönítve:

a) 90 napon belüli, kifizetésre váró pénzbeli és tárgynyeremények nettó – a kifizetőt terhelő személyi jövedelemadót nem tartalmazó – értéke;

A Társaság játékonként, azon belül játékeseményenként és nyerőosztályonként is elkülönített analitikus könyvviteli számlákon tartja nyilván a kifizetésre nyitva álló legfeljebb 90 napig a nyertes játékosok rendelkezésére tartott nyeremények nettó – személyi jövedelemadóval csökkentett – értékét.

b) a nyereményre jogosító találat hiányában halmozódó, a következő heti játékok nyereményeit növelő jackpot-összegek;

Ha valamely héten a jackpot-rendszerbe bevont nyerőosztályokban nincs találat, akkor az illető nyerőosztályra jutó nyereményhányadokkal a következő hét azonos nyerőosztályának nyereményhányadát növelni kell mindaddig, amíg abban az osztályban nyereményt nem érnek el. A halmozódó összegeket a könyvvitelben elkülönítve kell nyilvántartani.

c) esetenként egyes sorsolásos játékok televíziós showműsorainak nyereményeire a játékterv szerint előre elkülönített összegek;

(jelenleg nincs ilyen játék)

d) a kifizetésre nyitva álló időtartam (max. 90 nap) alatt át nem vett nyeremények elkülönített alapba helyezett, a visszaigényelt forrásadóval növelt (bruttó) összege;

A játékonként elkülönített alapok tartalmazzák a játékosok részére 180 napon belül történő visszaforgatás céljából elkülönített nyereményösszegekből a mérleg fordulónapjáig fel nem használt egyenleget.

A Tippmix és a Tippmixpro bukmékeri fogadások 90 nap alatt át nem vett nyereményeit a Társaság nem helyezi az át nem vett nyeremények elkülönített alapjába, mivel az érvényben lévő jogszabályok szerint ezt a szerencsejáték szervező játékadóként köteles befizetni.

Az át nem vett nyeremények elkülönített összegét növelik az egy találatra jutó nettó nyeremények 5 forintra kerekítéséből származó nyereségjellegű különbözetelek, valamint az esetleges nyeremény-darabszám csökkenését eredményező utólagos korrekciók.

Az így képződött összeget csökkentik a nyeremények kerekítéséből származó veszteségjellegű különbözetelek, valamint a nyeremény-darabszám növekedését eredményező utólagos korrekciók.

E forrásból kell fedezni továbbá a jogos reklamációk alapján kifizetésre kerülő nyereményeket, a fennmaradó összeg pedig a különsorsolások nyereményeit vagy az ún. nyereménydotációkat finanszírozza. A Társaság a különsorsolások szervezésével és a nyereményalap esetenkénti kiegészítésével teljesíti a törvényben előírt, ugyanazon játék nyereményeire történő visszaforgatási kötelezettségét.



A nyereményekkel kapcsolatos kötelezettségek előbbieken részletezett tárgyidőszaki záró egyenlegei egy táblázatba foglalva a következők:

adatok ezer forintban

Nyereményekkel kapcsolatos kötelezettségek	2019. dec. 31.	2020. dec. 31.
90 napon belüli, a nyerteseknek történő átadásra váró pénzbeli és tárgynyeremények nettó - SZJA levonása utáni - összege együttesen (47961, 47966, 47967 és 47968 számlák összevont egyenlege)	8 481 408	14 012 131
Halmozódó (jackpot) nyeremények bruttó összege együttesen (47962)	4 013 708	523 810
Át nem vett nyeremények 180 napon belüli visszaforgatás céljából elkülönített bruttó összege együttesen (47965)	516 970	496 297
Összesen	13 012 086	15 032 238

PASSZÍV IDŐBELI ELHATÁROLÁSOK

A mérleg forrás-oldalán a saját tőke, a céltartalékok és a kötelezettségek után negyedik fő csoportként kell kimutatni a passzív időbeli elhatárolások értékét. A részletező mérlegtételek értékeit és az előző évhez viszonyított változásait a következő táblázat tartalmazza:

Megnevezés	2019. dec. 31.	2020. dec. 31.	Változás	
	E Ft	E Ft	E Ft	%
Bevételek passzív időbeli elhatárolása	1 271 060	1 448 163	177 103	13,9
Előző sorból: Szerencsejáték árbevételek elhatárolása	1 271 060	1 384 547	113 487	8,9
Költségek, ráfordítások passzív időbeli elhatárolása	722 899	1 232 132	509 233	70,4
Halasztott bevételek	2 760	2 152	- 608	- 22,0
Passzív időbeli elhatárolások összesen	1 996 719	2 682 447	685 728	34,3

Az eredményt csökkentő passzív időbeli elhatárolások jelentősebb tételei:

Megnevezés	2019. dec. 31.	2020. dec. 31.	Változás	
	E Ft	E Ft	E Ft	%
Következő évi szerencsejátékokra a tárgyévben befolyt, átmenő árbevételek elhatárolása (pl. többhetes játékok)	1 271 060	1 384 547	113 487	8,9
Következő évi, tárgyévben kiszámlázott bérleti díj	-	63 616	63 616	100,0
Bevételek passzív időbeli elhatárolása összesen	1 271 060	1 448 163	177 103	13,9
Tárgyévet terhelő bérköltség (teljesítményösztönző, jutalék) és járulékai	623 354	527 697	- 95 657	- 15,3
Szerencsejátékok következő évről átjövő árbevételéhez vállalkozói jutalék címén kapcsolódó költség elhatárolása	59 247	670 794	611 547	1 032,2
Tárgyévet terhelő ki nem emelt egyéb költségek, ráfordítások elhatárolása	40 298	33 641	- 6 657	- 16,5
Költségek, ráfordítások passzív időbeli elhatárolása összesen	722 899	1 232 132	509 233	70,4
„SZRT-SERVICE” Kft. beolvadásakor az anyavállalat mint jogutód által átvett halasztott bevétel ¹⁴	2 760	2 152	- 608	- 22,0
Halasztott bevételek	2 760	2 152	608	22,0
Passzív időbeli elhatárolások összesen	1 996 719	2 682 447	685 728	34,3

¹⁴ Az „SZRT-SERVICE” Kft-nél az anyavállalattól korábban kapott fejlesztési támogatásból megvalósult gáz-közmű (fűtőkorszerűsítés) beruházás értékének halasztott bevételként elhatárolt összegéből az értékcsökkenésként még le nem írt összeggel arányos, bevételként el nem számolt rész.

B/II. FEJEZET

Az eredménykimutatáshoz kapcsolódó részletezések, kiegészítések, elemzések

Az eredménykimutatás főbb tételeinek alakulását, az előző időszak adataihoz viszonyított változását az alábbi táblázat tartalmazza:

Megnevezés	2019. év	2020. év	Változás	
	E Ft	E Ft	E Ft	%
Belföldi értékesítés nettó árbevétele	542 590 673	575 401 143	32 810 470	6,0
Ebből: Szerencsejátékok árbevétele	541 598 325	574 385 116	32 786 791	6,1
Exportértékesítés nettó árbevétele	-	-	-	-
Értékesítés nettó árbevétele	542 590 673	575 401 143	32 810 470	6,0
Saját termelésű készletek áll.vált.	-	-	-	-
Saját előállítású eszközök áll.vált.	-	-	-	-
Aktivált saját teljesítmények értéke	-	-	-	-
Egyéb bevételek	192 557	454 828	262 271	136,2
Ebből: Visszaírt értékvesztés	-	-	-	-
Üzleti tevékenység hozamai együttesen	542 783 230	575 855 971	33 072 741	6,1
Anyagjellegű ráfordítások	74 729 225	73 975 526	- 753 699	- 1,0
Személyi jellegű ráfordítások	16 306 666	15 664 327	- 642 339	- 3,9
Értékcsökkenési leírás	5 007 513	5 197 417	189 904	3,8
Egyéb ráfordítások	416 429 800	454 791 895	38 362 095	9,2
Ebből: Értékvesztés	113 155	11 235	- 101 920	- 90,1
Ebből: Nyeremény-ráfordítás	367 128 375	398 132 180	31 003 805	8,4
Ebből: Játékadó	35 177 245	40 477 800	5 300 555	15,1
Üzleti tevékenység ráfordításai együttesen	512 473 204	549 629 165	37 155 961	7,3
Üzemi (üzleti) tevékenység eredménye	30 310 026	26 226 806	- 4 083 220	- 13,5
Pénzügyi műveletek bevételei	331 291	468 698	137 407	41,5
Pénzügyi műveletek ráfordításai	187 847	144 633	- 43 214	- 23,0
Pénzügyi műveletek eredménye	143 444	324 065	180 621	125,9
Adózás előtti eredmény	30 453 470	26 550 871	- 3 902 599	- 12,8
Adófizetési kötelezettség	2 889 335	2 630 194	- 259 141	- 9,0
Adózott eredmény	27 564 135	23 920 677	- 3 643 458	- 13,2

AZ ÜZLETI TEVÉKENYSÉG HOZAMAINAK RÉSZLETEZÉSE

Az üzleti tevékenység hozamait az értékesítés nettó árbevétele, az aktivált saját teljesítmények értéke, valamint az egyéb bevételek jelentik.

BELFÖLDI ÉRTÉKESÍTÉS NETTÓ ÁRBEVÉTELE

Az eredménykimutatás tételei közül az értékesítés nettó árbevétele 32 810 470 E Ft-tal, 6,0 %-kal nőtt az előző évhez képest. A Társaság éves nettó árbevételének túlnyomó részét (2020-ban az összárbevétel 99,9 %-át) a szerencsejáték szervezés árbevétele teszi ki. Az árbevétel játékonként az alábbiak szerint alakult:

Megnevezés	2019. év	2020. év	Változás	
	E Ft	E Ft	E Ft	%
Ötöslottó számsorsjáték (5/90)	51 287 589	59 872 000	8 584 411	16,7
Hatoslottó számsorsjáték (6/45)	24 920 873	24 623 054	- 297 819	1,2
Skandináv lottó számsorsjáték (7/35)	18 159 062	19 621 066	1 462 004	8,1
Joker számsorsjáték	7 401 771	8 260 521	858 750	11,6
Luxor számsorsjáték	3 333 142	3 565 145	232 003	7,0
Kenó számsorsjáték	5 801 465	6 461 932	660 467	11,4
Puttó számsorsjáték	29 862 083	30 360 632	498 549	1,7
Eurojackpot nemzetközi koordináció keretében szervezett számsorsjáték ¹⁵	20 535 932	22 195 937	1 660 005	8,1
Totó totalizatóri rendszerű fogadás	1 420 462	1 288 672	- 131 790	9,3
Góltotó totalizatóri rendszerű fogadás	55 044	70 389	15 345	27,9
Tippmix bukmékeri rendsz. fogadás	179 430 929	179 323 683	- 107 246	0,1
Tippmixpro bukmékeri rendszerű internetes fogadás	74 137 962	97 146 068	23 008 106	31,0
Számsorsjátékok és fogadások árbevétele összesen	416 346 314	452 789 099	36 442 785	8,8
Kaparós sorsjegyek együttesen ¹⁶	125 252 011	121 596 017	- 3 655 994	2,9
Szerencsejátékok árbevétele összesen	541 598 325	574 385 116	32 786 791	6,1
Alaptevékenységen kívüli tevékenységek nettó árbevétele	992 348	1 016 027	23 679	2,4
Belföldi értékesítés nettó árbevétele összesen	542 590 673	575 401 143	32 810 470	6,0

¹⁵ Az Eurojackpot játék európai lottótársaságok partnerségén alapuló, közösen lebonyolított, közös nyereményalapú, hetente folyamatosan szervezett számsorsjáték. A játék magyarországi értékesítését a Szerencsejáték Zrt. 2014. október 4-én kezdte meg (első ízben az október 10-ei sorsoláson történő részvétellel).

¹⁶ A Társaság által meghirdetett sorsjegyakciókhoz kapcsolódó engedmény 2019. évben nem volt, 2020. évben 18 447 e Ft volt.

A Társaság által szervezett szerencsejátékok tárgyévi forgalmi adatainak és árbevételének további részletezését a **9. számú melléklet**, az alaptevékenységen kívüli egyéb árbevételek részletezését pedig a következő táblázat tartalmazza.

EGYÉB ÁRBEVÉTEL

A főtevékenységen kívüli egyéb belföldi nettó árbevétel a következő tételekből származik:

Megnevezés	2019. év	2020. év	Változás	
	E Ft	E Ft	E Ft	%
Mobilegyenleg feltöltésért a megbízóktól kapott/járó jutalék	272 202	243 201	- 29 001	- 10,7
Továbbszámlázott bérleti díjak (Fortuna Stúdió, stb.)	128 640	254 457	125 817	97,8
Nemzeti Sport és Szerencsemix újságok továbbszámlázása	104 929	99 935	- 4 994	- 4,8
Egyéb közvetített szolgáltatások továbbszámlázott értéke ¹⁷	24 369	18 698	- 5 671	- 23,3
Helyiségbérleti díj árbevétele	26 242	21 030	- 5 212	- 19,9
Lóversenyfogadás ügynöki jutaléka	286 556	234 909	- 51 647	- 18,0
Értékesítő partnerek által térített oktatási költségek	71 720	60 920	- 10 800	- 15,1
Kincsem+Tuti forgalmazással kapcsolatos kiszámlázás	17 984	17 764	- 220	- 1,2
Ki nem emelt egyéb szolgáltatásból származó árbevétel	17 392	23 631	6 239	35,9
Szolgáltatásnyújtás árbevétele összesen	950 034	974 545	24 511	2,6
Anyag- és áruértékesítés árbevétele	42 314	41 482	- 832	- 2,0
Egyéb árbevétel összesen	992 348	1 016 027	23 679	2,4

¹⁷ Pl. közüzemi-, telefon-, egyéb díjak továbbszámlázása

EGYÉB BEVÉTEL

Az **egyéb bevételek** összetételét és alakulását részletezzük a következő táblázatban:

Megnevezés	2019. év	2020. év	Változás	
	E Ft	E Ft	E Ft	%
Előző évben képzett céltartalék feloldása	550	158 800	158 250	28 772,7
Értékesített tárgyi eszközök, immateriális javak bevétele	50 254	28 808	- 21 446	- 42,7
Káreseményekkel kapcsolatos bevételek	24 597	7 210	- 17 387	- 70,7
Kapott késedelmi kamat és kötbér és kártérítési bevételek	200	8 876	8 676	4 343,3
Előző évekkel kapcsolatos eredményhelyesbítés	81 771	214 078	132 307	161,8
Kártérítési bevételek	7 154	2 712	- 4 442	- 62,1
Eredményt növelő kerekítési különbözetek	273	518	245	89,9
Pénztártöbbletek	1 351	1 531	180	13,3
Társadalombiztosítási kifizetőhelyet megillető térítés	2 579	3 048	469	18,2
Apákat megillető munkaidő-kedvezmény költsége	2 389	4 771	2 382	99,7
Követelések könyv szerinti értékét meghaladóan befolyt összegek	6 034	3 044	- 2 990	- 49,5
Korábban leírt követelésekre befolyt összegek bevétele	741	651	- 90	- 12,2
Utólag kapott engedmény	770	17 840	17 070	2 217,5
Tárgyi eszközökhöz kapcsolódó halasztott bevétel	608	608	0	0,0
Ki nem emelt különféle eredménynövelő tételek	13 286	2 333	- 10 953	- 82,4
Egyéb bevételek összesen	192 557	454 828	262 271	136,2

A Társaság bevételei közül kivételes előfordulású bevételnek minősül a tárgyévben elszámolt tárgyi eszközökhöz kapcsolódó halasztott bevétel 608 E Ft értékben, továbbá 17 840 E Ft utólag kapott engedmény.

AZ ÜZLETI TEVÉKENYSÉG RÁFORDÍTÁSAINAK RÉSZLETEZÉSE

Az üzleti tevékenység ráfordításai közé az anyagjellegű ráfordítások, a személyi jellegű ráfordítások, az értékcsökkenési leírás, valamint az egyéb ráfordítások tartoznak.

A ráfordítások legnagyobb tételét az egyéb ráfordítások értéke jelenti 82 %-ot meghaladó részaránnyal.

A Társaság az egyéb ráfordítások között mutatja ki a szerencsejátékokban résztvevő játékosok nyereményeire és azok személyi jövedelemadója fordított összegeket és a fizetendő játékadót is.

Megnevezés	2019. év	2020. év	Változás	
	E Ft	E Ft	E Ft	%
Anyagköltség	5 028 943	5 089 600	60 657	1,2
Igénybevett szolgáltatások értéke	68 155 147	67 088 706	- 1 066 441	- 1,6
Egyéb szolgáltatások értéke	1 248 257	1 416 212	167 955	13,5
Eladott áruk beszerzési értéke	39 170	38 293	- 877	- 2,2
Eladott (közvetített) szolgáltatások értéke	257 708	342 715	85 007	33,0
Anyagjellegű ráfordítások összesen	74 729 225	73 975 526	- 753 699	- 1,0
Béreköltség	11 025 132	11 372 571	347 439	3,2
Személyi jellegű egyéb kifizetések	2 654 789	2 639 748	- 15 041	- 0,6
Bérfelrakások	2 626 745	1 652 008	- 974 737	- 37,1
Személyi jellegű ráfordítások összesen	16 306 666	15 664 327	- 642 339	- 3,9
Értékcsökkenési leírás	5 007 513	5 197 417	189 904	3,8
Egyéb ráfordítások	416 429 800	454 791 895	38 362 095	9,2
Ebből: Értékvesztés ¹⁸	113 155	11 235	- 101 920	- 90,1
Ebből: Nyeremény-ráfordítás	367 128 375	398 132 180	31 003 805	8,4
Ebből: Játékadó	35 177 245	40 477 800	5 300 555	15,1
Üzleti tevékenység ráfordításai együttesen	512 473 204	549 629 165	37 155 961	7,3

¹⁸ Értékvesztések, terven felüli értékcsökkenések (869 számlacsoport).

ANYAGJELLEGŰ RÁFORDÍTÁSOK

ANYAGKÖLTSÉG

Az elszámolt anyagköltség összetétele és az előző évhez viszonyított változása az alábbiak szerint alakult:

Megnevezés	2019. év	2020. év	Változás	
	E Ft	E Ft	E Ft	%
Totó segédszelvény	4 595	3 858	- 737	- 16,0
Tippmix segédszelvény	71 192	50 587	- 20 605	- 28,9
Ötöslottó (5/90) segédsorsjegy	26 433	23 226	- 3 207	- 12,1
Hatoslottó (6/45) segédsorsjegy	14 871	11 396	- 3 475	- 23,4
Skandináv lottó (7/35) segédsorsjegy	10 049	8 004	- 2 045	- 20,4
Kenő segédsorsjegy	4 494	4 619	125	2,8
Puttó segédsorsjegy	8 767	7 092	- 1 675	- 19,1
Luxor segédsorsjegy	2 252	1 993	- 259	- 11,5
Eurojackpot	5 969	5 185	- 784	- 13,1
Kaparós sorsjegyek	3 654 745	3 666 748	12 003	0,3
Online thermotekerics	629 273	575 914	- 53 359	- 8,5
Szelvényfelhasználás összesen	4 432 640	4 358 622	- 74 018	- 1,7
Egyéb alapanyag-felhasználás	1 880	429	- 1 451	- 77,2
Éven belül elhasználódó berendezési, felszerelési tárgyak, szerszámok	6 439	10 421	3 982	61,8
Védőruha, munkavédelmi felszerelés költsége	4 428	106 019	101 591	2 294,5
Nyomtatvány, papír, irodaszer és egyéb anyagok felhasználása	38 851	40 845	1 994	5,1
Számítástechnikai anyagok felhasználásának költsége	93 669	40 168	- 53 501	- 57,1
Üzemanyag	46 167	36 179	- 9 988	- 21,6
Nem nevesített egyéb anyagok felhasználása	95 881	184 634	88 753	92,6
Áramdíjak	246 140	257 956	11 816	4,8
Gázdíjak	55 745	48 106	- 7 639	- 13,7
Vízdíjak	7 103	6 221	- 882	- 12,4
Anyagköltség összesen	5 028 943	5 089 600	60 657	1,2

IGÉNYBEVETT SZOLGÁLTATÁSOK ÉRTÉKE

Az igénybevett szolgáltatások eredménykimutatásban szereplő értékének részletezése:

Megnevezés	2019. év	2020. év	Változás	
	E Ft	E Ft	E Ft	%
Postai, adatátviteli és távközlési szolgáltatások költsége (521)	1 130 268	1 125 028	- 5 240	- 0,5
Előző sorból: Adatátviteli szolgáltatások költsége	1 063 223	1 044 070	- 19 153	- 1,8
Reklám és PR költségek, televíziós sorsolások műsorköltsége (522)	16 122 062	14 661 367	- 1 460 695	- 9,1
Előző sorból: Reklám- és PR költségek	13 823 637	12 338 287	- 1 485 350	- 10,7
Szerencsejáték szervezést segítő szolgáltatások költsége (523)	44 742 102	44 530 541	- 211 561	- 0,5
Előző sorból:				
Értékesítő partnerek jutaléka	20 301 382	22 955 318	2 653 936	13,1
Sportversenyekkel kapcs. v. jogok	21 939 635	18 981 476	- 2 958 159	- 13,5
Szelvényfeldolgozás	26 621	52 490	25 869	97,2
Eredményközlés	342 112	291 142	- 50 970	- 14,9
Szelvényt szállítás	310 713	358 439	47 726	15,4
Közjegyzői díj	53 045	61 003	7 958	15,0
Szaktechnikusi díj (sorsológépek)	21 815	26 553	4 738	21,7
Hírügynökségi szolgáltatás	349 448	442 172	92 724	26,5
Szerencse-Mix kiadvány	496 863	507 661	10 798	2,2
Eurojackpot partnerek közös ktg-ei	26 921	23 474	- 3 447	- 12,8
Információközlés és műsortovábbítás	426 787	423 354	- 3 433	- 0,8
Interaktív játékok üzleti szolgáltatási költsége	299 285	339 047	39 762	13,3
Próbavásárlások költségei	6 594	12 400	5 806	88,1
Ingtatlanügyletek és kölcsönzés költsége (524)	1 635 347	1 597 254	- 38 093	- 2,3
Előző sorból:				
Fortuna Stúdió bérleti díja	187 665	967	- 186 698	- 99,5
Egyéb ingatlan bérleti díjak	822 998	886 083	63 085	7,7
Filmstúdió üzemeltetés ktg-e	489 712	560 070	70 358	14,4
Közös ktg., irodafenntartás	124 242	142 030	17 788	14,3
Javítás, karbantartás, számítástechnikai szolgáltatás költsége (525)	2 517 736	2 834 185	316 449	12,6
Előző sorból:				
Tárgyi eszköz javítás, karbantartás	724 416	731 411	6 995	1,0
Szoftver support és egyéb számítástechnikai szolgáltatások	1 793 319	2 102 774	309 455	17,3

Megnevezés	2019. év	2020. év	Változás	
	E Ft	E Ft	E Ft	%
Gazdasági tevékenységet segítő szolgáltatások költsége (526)	1 648 233	1 968 899	320 666	19,5
Előző sorból:				
Jogi szolgáltatások költsége	42 936	44 739	1 803	4,2
Éves beszámoló auditálása	11 684	12 002	318	2,7
Egyéb számviteli szolgáltatás	492	1 616	1 124	228,5
Üzletviteli tanácsadás	268 340	406 392	138 052	51,4
Piackutatás	324 748	327 659	2 911	0,9
Egyéb hirdetés ¹⁹	5 134	5 534	400	7,8
Biztonsági szolgáltatások	556 282	590 623	34 341	6,2
Takarítás, tisztítás, szemétszállítás	353 275	391 197	37 922	10,7
Fordítás, videógyártás, fotózás, stb.	9 579	7 521	- 2 058	- 21,5
Munkaerőpótlás	9 617	34 412	24 795	257,8
Műszaki vizsgálat	9 896	7 024	- 2 872	- 29,0
Adatlapfeldolgozás	43 618	42 315	- 1 303	- 3,0
Utazással, szállítással, raktározással kapcsolatos költségek (527)	167 879	123 709	- 44 170	- 26,3
Előző sorból:				
Belf. kiküldetések dologi költségei	7 268	3 223	- 4 045	- 55,7
Külf. kiküldetések dologi költségei	21 469	3 587	- 17 882	- 83,3
Egyéb közlekedés, személyszállítás	45 364	32 346	- 13 018	- 28,7
Áru- és teherszállítás, raktározás	38 403	35 216	- 3 187	- 8,3
Garázs, parkolás, autópálya haszn.	55 376	49 337	- 6 039	- 10,9
Közüzemi szolgáltatások: távfűtés, csatornadíj (528)	32 070	29 298	- 2 772	- 8,6
Különbféle egyéb igénybevett szolgáltatások költsége (529)	159 450	218 425	58 975	37,0
Előző sorból:				
Oktatás, képzés	61 474	92 810	31 336	51,0
Hírlap, szaklap előfizetés	35 905	33 965	- 1 940	- 5,4
Tagsági díjak	23 625	23 544	- 81	- 0,3
Foglalkozás-egészségügyi szolg.	14 525	33 326	18 801	129,4
Munkavédelem	10 668	10 668	-	-
Igénybevett szolgáltatások költsége összesen (52)	68 155 147	67 088 706	- 1 066 441	- 1,6

¹⁹ Nem tartalmazza a nyereményjegyzékek közzétételét tartalmazó, valamint a reklámjellegű hirdetések költségét.

A beszámoló könyvvizsgálataért és a könyvvizsgáló egyéb szolgáltatásaiért felszámított díjak részletezése²⁰

Megnevezés	2019. év	2020. év	Változás	
	E Ft	E Ft	E Ft	%
Éves és konszolidált éves beszámoló könyvvizsgálatának díja	11 684	12 002	318	2,7
Üzleti évben az egyéb bizonyosságot nyújtó szolgáltatások díja	-	-	-	-
Adótanácsadói szolgáltatások díja	-	-	-	-
Egyéb, nem könyvvizsgálói szolgáltatások díja	-	-	-	-
A könyvvizsgáló szolgáltatásaiért felszámított díjak összesen	11 684	12 002	318	2,7

EGYÉB SZOLGÁLTATÁSOK ÉRTÉKE

Az eredménykimutatás „Egyéb szolgáltatások értéke” tételének részletezése a következő:

Megnevezés	2019. év	2020. év	Változás	
	E Ft	E Ft	E Ft	%
NAV-SZEF részére fizetett engedélyezési díjak	87 557	139 479	51 922	59,3
NAV-SZEF részére fizetett felügyeleti-ellenőrzési díjak	538 195	548 463	10 268	1,9
Bankszámlák pénzforgalmi jutaléka címén elszámolt bankköltség	186 654	153 435	-	17,8
Bankkártya elfogadás banki jutaléka	116 234	140 439	24 205	20,8
IJSR - Tippmixpro fogadás egyenlegfeltöltés banki jutaléka ²¹	242 136	311 382	69 246	28,6
ATM-es játékmód banki jutaléka	1 125	1 305	180	16,0
Egyéb bankköltségek	16 499	21 149	4 650	28,2
Biztosítói szolgálatok (biztosítási díjak)	24 294	26 337	2 043	8,4
Egyéb hatósági díjak és illetékek	7 278	5 085	-	30,1
Környezetvédelmi termékdíj	1 374	1 407	33	2,4
BM-KEKKH adatszolgáltatás díja	26 911	67 731	40 820	151,7
Egyéb szolgáltatások értéke összesen	1 248 257	1 416 212	167 955	13,5

²⁰ A könyvvizsgálói díjak a le nem vonható általános forgalmi adót is tartalmazzák.

²¹ 2017. október 23-ig az IJSR rendszer belső egyenleg feltöltések banki jutalékának könyvelését, a migrációt követően a teljes internetes fogadási rendszer belső egyenleg feltöltései banki jutalékának könyvelését tartalmazza.

SZEMÉLYI JELLEGŰ RÁFORDÍTÁSOK

A személyi jellegű ráfordítások közé a Számviteli törvény 79. §-a a bérköltséget, továbbá a személyi jellegű egyéb kifizetéseket, valamint a bérjárulékokat sorolja. A személyi jellegű ráfordítások alakulásának és változásainak részletezése:

Megnevezés	2019. év	2020. év	Változás	
	E Ft	E Ft	E Ft	%
Bérköltség	11 025 132	11 372 571	347 439	3,2
Személyi jellegű egyéb kifizetések	2 654 789	2 639 748	- 15 041	0,6
Bérjárulékok	2 626 745	1 652 008	- 974 737	37,1
Személyi jellegű ráfordítások	16 306 666	15 664 327	- 642 339	3,9

SZEMÉLYI JELLEGŰ EGYÉB KIFIZETÉSEK

A személyi jellegű egyéb kifizetések bázis és tárgyevi adatait, valamint azok változásait jogcímek szerinti részletezésben a következő táblázat tartalmazza:

Megnevezés	2019. év	2020. év	Változás	
	E Ft	E Ft	E Ft	%
SZÉP kártya	1 503 477	1 533 301	29 824	2,0
Bölcsődei, óvodai szolgáltatás és ellátás	2 908	2 682	- 226	7,8
Saját gépkocsi használatának költségtérítése	157 121	117 222	- 39 899	25,4
Munkáltatót, kifizetőt terhelő személyi jövedelemadó	382 179	371 939	- 10 240	2,7
Munkáltatói egészségbiztosítás, menedzserszűrés	116 415	118 028	1 613	1,4
Betegszabadság	89 374	89 455	81	0,1
Végkielégítés	39 566	16 126	- 23 440	59,2
Munkáltatót terhelő táppénzek	20 256	22 954	2 698	13,3
Munkába járás költségtérítése	60 858	64 183	3 325	5,5
Segélyek	9 929	9 398	- 531	5,3
Iskolakezdési támogatás	20 460	21 660	1 200	5,9

Megnevezés	2019. év	2020. év	Változás	
	E Ft	E Ft	E Ft	%
Iskolarendszerű képzés költségei	2 054	2 590	536	26,1
Napidíjak	4 965	1 295	- 3 670	- 73,9
Cégtelefon magáncélú használat SZJA-köteles költséghányada	8 028	8 566	538	6,7
Reprezentáció és üzleti ajándékozás költsége	57 632	147 075	89 443	155,2
Egyéb étkezési, normatív költségek	26 931	7 927	- 19 004	- 70,6
Csekély értékű és egyéb ajándék	318	1 314	996	313,8
Ünnepekhez, évfordulókhöz kapcsolódó költségek	124 328	98 033	- 26 295	- 21,1
Egyéb béren kívüli juttatások	22 090	4 522	- 17 568	- 79,5
Ki nem emelt egyéb (munkavédelmi kiadások, kártérítések, tárgyjutalmak)	5 900	1 478	- 4 422	- 75,0
Személyi jellegű egyéb kifizetések összesen	2 654 789	2 639 748	- 15 041	- 0,6

BÉRJÁRULÉKOK

A beszámolási év eredménykimutatásában a bérjárulékok soron kimutatott 1 652 008 E Ft összegű tétel 974 737 E Ft-tal (37,1 %-kal) alacsonyabb a bázisidőszak eredménykimutatásában szereplő értéknél. Jogcímenkénti bontásban az alábbi járulékok kerültek elszámolásra:

Megnevezés	2019. év	2020. év	Változás	
	E Ft	E Ft	E Ft	%
Szociális hozzájárulási adó	2 463 215	1 535 732	- 927 483	- 37,7
Szakképzési hozzájárulás	163 530	116 276	- 47 254	- 28,9
Bérjárulékok összesen	2 626 745	1 652 008	- 974 737	- 37,1

ÉRTÉKCSÖKKENÉSI LEÍRÁS

A beszámolási évben terv szerinti értékcsökkenési leírásként kimutatott 5 197 417 E Ft összegű tétel 189 904 E Ft-tal (3,8 %-kal) magasabb a bázisidőszak eredménykimutatásában szereplő értéknél (5 007 513 E Ft).

A 200 E Ft egyedi értéket elérő immateriális javak és a tárgyi eszközök bruttó értéke alapján a lineárisan elszámolt értékcsökkenési leírás éves összege 4 832 662 E Ft, a 200 E Ft alatti kisértékű immateriális javak és tárgyi eszközök után elszámolt abszolút összegű értékcsökkenési leírás összege pedig 364 755 E Ft volt a tárgyévben.

Az értékcsökkenési leírás részletezését a **2. és 4. számú mellékletek** tartalmazzák.

EGYÉB RÁFORDÍTÁSOK

Az egyéb ráfordítások között az alábbi tételek kerültek elszámolásra, melyek bázis-időszakhoz mért változását a következő táblázat adatai tartalmazzák:

Megnevezés	2019. év	2020. év	Változás	
	E Ft	E Ft	E Ft	%
Szerencsejátékok bruttó nyereményráfordítása	367 128 375	398 132 180	31 003 805	8,4
Játékadó ²²	35 177 245	40 477 800	5 300 555	15,1
Helyi iparüzési adó	10 629 483	11 350 967	721 484	6,8
Innovációs járulék	1 600 933	1 709 792	108 859	6,8
Leányvállalatnak költségek ellen-tételezésére végl. átadott pénzeszköz ²³	1 037 911	2 253 459	1 215 548	117,1
Céltartalék képzés várható kötelezettségekre	227 400	250 000	22 600	9,9
Egyéb helyi adók (építményadó, gépjárműadó), illetékek	43 087	44 044	957	2,2
Cégautóadó	7 336	8 083	747	10,2
Adóbírság, mulasztási bírság, késedelmi pótlék (Art. szerint)	90	2	- 88	- 97,3
Önellenőrzési pótlék	359	217	- 142	- 39,5
Értékesített tárgyi eszközök ráfordítása	41 990	8 988	- 33 002	- 78,6
SZEF által kiszabott bírságok	1 050	1 450	400	38,1
Fogyasztóvédelmi bírság	100	50	- 50	- 50,0

²² A szerencsejáték szervezéséről szóló 1991. évi XXXIV. törvény 32. § (6) bekezdése alapján - a szerencsejátékok játékadójából a sportról szóló törvényben meghatározott vagyoni értékű jog felhasználási szerződés szerinti ellenértékének időarányos összege levonásra került.

²³ Az átadott pénösszeg fennmaradó része (846 542 E Ft) a reklámköltségek között került elszámolásra.

Megnevezés	2019. év	2020. év	Változás	
	E Ft	E Ft	E Ft	%
Késedelmi kamat, kötbér, kártérítés címén elszámolt egyéb ráford.	655	31 200	30 545	4 663,3
Behajthatatlan követelések leírása hitelezési veszteségként	7	-	7	100,0
Kivezetett eszközök nyilvántartási értéke (selejtezés, megsemmisülés, hiány)	228 404	116 613	111 791	48,9
Térítés nélküli eszközátadás (befogadó játszóterek)	143 678	196 301	52 623	36,6
Végleges pénzáadás (befogadó játszóter építésére)	30 300	108 465	78 165	258,0
Értékvesztés a várhatóan meg nem térülő követelésekre	-	11 235	11 235	100,0
Leányvállalatoknak piaci ára alatt nyújtott szolg. ÁFA-különbözete	1 944	1 944	-	-
Terven felüli értékcsökkenés elszám.	113 155	-	113 155	100,0
Előző évekkel kapcsolatos eredményhelyesbítés	-	82 975	82 975	100,0
Nem nevesített egyéb ráfordítások	16 298	6 130	10 168	62,4
Egyéb ráfordítások összesen	416 429 800	454 791 895	38 362 095	9,2

A Társaság 2020. évben 306 710 E Ft összegben számolt el kivételes előfordulású ráfordításokat, amelyek a következőkből tevődnek össze: 196 301 E Ft térítés nélkül átadott eszközök nyilvántartás szerinti értéke, 1 944 E Ft térítés nélkül nyújtott szolgáltatások bekerülési értéke, továbbá 108 465 E Ft véglegesen átadott pénzeszköz.

AZ ÜZLETI TEVÉKENYSÉG EREDMÉNYE

A Társaság üzleti eredménye 4 083 220 E Ft-tal, 13,5 %-kal csökkent az előző évhez képest.

Az üzleti tevékenység előzőekben részletezett hozamai 33 072 741 E Ft-tal, 6,1 %-kal, a bemutatott ráfordítások együttesen 37 155 961 E Ft-tal, 7,3 %-kal emelkedtek.

A PÉNZÜGYI MŰVELETEK EREDMÉNYE

A pénzügyi műveletek eredménye a beszámolási évben 324 065 E Ft (nyereség), ez az előző évi nyereséghez viszonyítva 180 621 E Ft (125,9 %) növekedést jelent. A pénzügyi műveletek bevételei 137 407 E Ft-tal növekedtek, míg a pénzügyi ráfordítások 43 214 E Ft-tal csökkentek.

A PÉNZÜGYI MŰVELETEK BEVÉTELEI

A pénzügyi műveletek bevételeinek részletezését a következő táblázat tartalmazza:

Megnevezés	2019. év	2020. év	Változás	
	E Ft	E Ft	E Ft	%
Fogatási célú értékpapírok, repó ügyletek kamata (MÁK, DKJ)	75 887	67 803	- 8 084	- 10,7
Kamatkozó értékpapír kamatfizetéskor esedékes kamata	93 487	69 646	- 23 841	- 25,5
Kamatkozó értékpapírok vételárban foglalt kamata	34 572	29 037	- 5 535	- 16,0
Kamatbevétel pénzügyintézetől	919	95 949	95 030	10 345,2
Egyéb kapott kamatok és kamatjellegű bevételek	9 928	124 116	114 188	1 150,2
Külföldi pénzügyi követelések és kötelezettségek árfolyamnyeresége	112 595	82 084	- 30 511	- 27,1
Deviza- és valutakészlethez kapcsolódó árfolyamnyereség	3 903	-	- 3 903	- 100,0
Tulajdoni részesedést jelentő befektetés értékének árfolyamnyeresége	-	63	63	100,0
Pénzügyi műveletek bevételei összesen	331 291	468 698	137 407	41,5

A PÉNZÜGYI MŰVELETEK RÁFORDÍTÁSAI

A pénzügyi műveletek ráfordításainak részletezése:

Megnevezés	2019. év	2020. év	Változás	
	E Ft	E Ft	E Ft	%
Külföldi pénzügyi eszközök és kötelezettségek árfolyamvesztése	121 732	91 595	- 30 137	- 24,8
Deviza- és valutakészletek átváltáskori árfolyamvesztése	27 646	13 030	- 14 616	- 52,9
Hitelviszonyt megtestesítő értékpapírok törlesztéskor realizált árfolyam vesztesége	36 891	39 992	3 101	8,4
Egyéb fizetendő kamatok	1 578	15	- 1 563	- 99,0
Pénzügyi műveletek ráfordításai összesen	187 847	144 633	- 43 214	- 23,0

ADÓZÁS ELŐTTI EREDMÉNY

Az **adózás előtti eredmény** az üzemi (üzleti) tevékenység eredményének és a pénzügyi műveletek eredményének összege.

Az adózás előtti eredmény a beszámolási évben 26 550 871 E Ft nyereség, ami az előző év eredményénél 3 902 599 E Ft-tal (12,8 %-kal) alacsonyabb.

A változás tényezői közül az üzleti tevékenység eredménye 4 083 220 E Ft-tal (13,5 %-kal) alacsonyabb, a pénzügyi műveletek eredménye pedig 180 621 E Ft-tal (125,9 %-kal) magasabb a bázisadatnál.

Az adózás előtti eredményt befolyásoló eredménykategóriák változásának bemutatása:

A tétel megnevezése	2019. év	2020. év	Változás	
	E Ft	E Ft	E Ft	%
Üzleti eredmény	30 310 026	26 226 806	- 4 083 220	- 13,5
Pénzügyi eredmény	143 444	324 065	180 621	125,9
Adózás előtti eredmény	30 453 470	26 550 871	- 3 902 599	- 12,8

ADÓFIZETÉSI KÖTELEZETTSÉG, ADÓZOTT EREDMÉNY

Az adózás előtti eredményből az adófizetési kötelezettség és az adózott eredmény levezetése:

Megnevezés	2019. év	2020. év	Változás	
	E Ft	E Ft	E Ft	%
Adózás előtti eredmény	30 453 470	26 550 871	- 3 902 599	- 12,8
Adóalapot csökkentő tételek	5 137 814	5 584 187	446 373	8,7
Adóalapot növelő tételek	6 698 084	8 042 321	1 344 237	20,1
A számított adó alapja ²⁴	32 013 740	29 009 005	- 3 004 735	- 9,4
Számított adó (9 %)	2 881 237	2 610 810	- 270 427	- 9,4
Adókedvezmény	-	-	-	-
Adófizetési kötelezettség (tárgyévi)	2 881 237	2 610 810	- 270 427	- 9,4
Előző évekkal kapcsolatos társasági adó ²⁵	8 098	19 384	11 286	139,4
Társasági adó összesen	2 889 335	2 630 194	- 259 141	- 9,0
Adózott eredmény	27 564 135	23 920 677	- 3 643 458	- 13,2

²⁴ A 2019. és 2020. évi adózás előtti eredmény, valamint az adóalap is meghaladja a Tao. 6. § (7) bekezdése alapján számított korrigált bevétel 2 %-ának megfelelő jövedelem-(nyereség)minimum összegét, ezért a Társaságnak nem kell alkalmaznia a 6. § (5) bekezdés a)-b) pontjaiban foglaltakat. (Nem kell az Art. 91/A § (1) bek. szerinti nyilatkozatot tenni, és az adóalap a nyereség-minimum helyett az általános szabályok szerint állapítható meg.)

²⁵ Az előző évek társasági adójából 19 384 E Ft a 2018. és a 2019. évek társasági adó ellenőrzése miatt keletkezett.

A TÁRSASÁGI ADÓ ALAPJÁT CSÖKKENTŐ TÉTELEK

Az adózás előtti eredményt a társasági adóalap számításakor csökkentő tételek bemutatása:

Megnevezés	2019. év	2020. év
SZRT-SERVICE Kft. előző évek elhatárolt veszteségének jogutódnál tárgyévben figyelembe vehető része	-	-
Előző évi céltartalék feloldásának, felhasználásának adóévi bevételként elszámolt összege	550	158 800
Visszaírt terven felüli értékcsökkenési leírás	-	-
Az adótörvény szerint figyelembe vehető értékcsökkenési leírás, valamint az eszközök kivezetésekor a számított nyilvántartási érték	5 055 493	5 208 265
Kapott – az adóévben bevételként elszámolt – osztalék	-	-
A követelésre az adóévben visszaírt értékvesztés összege; a követelés bekerülési értékéből a behajthatatlanná vált rész ²⁶ ; a követelés kiegyenlítésekor elszámolt bevétel, de legfeljebb a nyilvántartott értékvesztés	-	3 044
Adóellenőrzés, önellenőrzés megállapításai alapján az adóévben bevételként elszámolt összeg	81 771	214 078
Adóalapot csökkentő korrekciós tételek összesen	5 137 814	5 584 187

A TÁRSASÁGI ADÓ ALAPJÁT NÖVELŐ TÉTELEK


Az adózás előtti eredményt a társasági adóalap számításakor növelő tételek részletezése:

Megnevezés	2019. év	2020. év
A várható kötelezettségekre (és a jövőbeni költségekre) képzett – ráfordításként elszámolt – céltartalék, céltartalékot növelő összeg	227 400	250 000
A Sztv. alapján elszámolt terv szerinti és terven felüli értékcsökkenési leírás, valamint az immateriális és tárgyi eszközök kivezetésekor ráfordításként elszámolt könyv szerinti értéknek a készletre vett hulladék, ill. haszonanyag értékét meghaladó része	5 386 827	5 321 384
Egyéb olyan költségként, ráfordításként elszámolt összeg, amely az adótörvény 3. számú melléklete szerint nem vehető figyelembe a vállalkozási, bevételszerző tevékenységet szolgáló ráfordításként (visszafizetési kötelezettség nélkül adott támogatás, juttatás, pénzátadás, térítés nélküli eszközátadás, szolgáltatásnyújtás)	35 469	112 623
Költségek ellentételezésére leányvállalatnak véglegesen átadott pénz	1 037 911	2 253 458
Jogerős határozatban megállapított bírság (itt: NAV-SZEF), valamint az Art. szerinti jogkövetkezményekből ²⁷ (kivéve: önellenőrzés) adódó kötelezettség ráfordításként elszámolt összege	1 240	1 502
Követelésekre az adóévben ráfordításként elszámolt értékvesztés összege	93	11 235
Kapcsolt vállalkozások között alkalmazott árak módosítása (Tao. 18. §)	9 144	9 144
Adóellenőrzés, önellenőrzés ráfordításként elszámolt összege	-	82 975
Adóalapot növelő korrekciós tételek összesen	6 698 084	8 042 321

²⁶ Az Sztv. 3. § (4) bek. 10. a)-e) pontjának megfelelő behajthatatlan követelések mellett 2009-től behajthatatlanként figyelembe vehető a 365 napon túli hátralékos követelések bekerülési értékének 20 %-a is. Az Sztv. 3. § (4) bek. 10. f)-g) pontjaival ellentétben a Tao-ban nem minősül behajthatatlannak az a követelés, melyet bíróság előtt érvényesíteni nem lehet, valamint a jogszabályok alapján elévült követelés.

²⁷ Adóhiány, késedelmi pótlék, mulasztási bírság, adóbírság.

C) TÁJÉKOZTATÓ RÉSZ



A SZERENCSEJÁTÉK ZRT. ÉRDEKELTSÉGEI

A Szerencsejáték Zrt. kapcsolt vállalkozásainak nevét és székhelyét, valamint az azokban lévő részesedésére vonatkozó értékeket és tulajdoni hányadokat az alábbi táblázat tartalmazza:

A társaság neve és székhelye	A társaság jegyzett tőkéje 2020. dec. 31-én (E Ft)	SzZrt. részesedése 2020 dec. 31-én (E Ft)		Tulajdoni hányad (%)
		Névértéken	Könyv szerinti értéken	
BELVÁROSI KASZINÓ Szerencsejáték Szervező Kft. 1015 Budapest, Csalogány u. 30-32.	1 000 000	1 000 000	1 000 000	100,00
Szerencsejáték Service Nonprofit Kft. 1027 Budapest, Csalogány u. 23-33.	3 000	3 000	3 000	100,00
SZRT Slovakia s.r.o. Szlovák Köztársaság, 811 03, Bratislava, Suché Myto 1.	1 826	1 826	1 826	100,00
Leányvállalatok összesen	1 004 826	1 004 826	1 004 826	-
Tartós részesedések mindösszesen	1 004 826	1 004 826	1 004 826	-

A Társaságnak más vállalkozásban meglévő tulajdoni részesedései 2020-ban a SZRT Slovakia s.r.o. leányvállalat alaptőkéjével növekedtek, melyet a Társaság 2020.07.16-án alapított, 100 százalékos tulajdoni hányaddal.

A 3. § (2) bekezdésének 1. pontja szerint a Társaság anyavállalatnak minősül, így összevont (konszolidált) éves beszámolót és összevont (konszolidált) üzleti jelentést is kell készítenie. Társaságunk teljeskörűen bevonja a konszolidációba a Belvárosi Kaszinó Kft-t. Az Sztv. 119. § (2) bekezdésében foglalt lehetőséggel élve az anyavállalat úgy döntött, hogy a Szerencsejáték Service Nonprofit Kft-t és az SZRT Slovakia s.r.o.-t nem vonja be a konszolidált éves beszámolóba, mert a beszámoló e nélkül is biztosítja a megbízható és valós összképet az anyavállalat és a bevonásra kerülő másik leányvállalat együtteséről.

A BELVÁROSI KASZINÓ Kft. 2020. december 31-ei éves beszámolójában kimutatott saját tőke 1 073 463 E Ft, eredménytartalék 54 683 E Ft, adózott eredmény 18 780 E Ft (nyereség).

AZ IGAZGATÓSÁG ÉS A FELÜGYELŐ BIZOTTSÁG TAGJAINAK TEVÉKENYSÉGÉRT AZ ÜZLETI ÉV UTÁN FIZETETT JÁRANDÓSÁGOK

Az Igazgatóság és a Felügyelő Bizottság tagjai részére az üzleti év után fizetett tiszteletdíjak csoportonként összevont adatai:

Megnevezés	adatok ezer forintban	
	2019. év	2020. év
Igazgatóság	14 429	42 570
Felügyelő Bizottság	8 265	21 740
Összesen	22 694	64 310

A fenti testületek tagjai részére munkabér előleget vagy kölcsönt nem folyósítottunk, nevükben garanciavállalás nem történt, korábbi tagjaikkal szembeni nyugdíjfizetési kötelezettség a Társaságot nem terheli.

FOGLALKOZTATOTTAK LÉTSZÁMA, BÉRKÖLTSÉGE, SZEMÉLYI JELLEGŰ EGYÉB KIFIZETÉSEI ÁLLOMÁNYCSOPORTONKÉNT

A tárgyévben foglalkoztatott munkavállalók átlagos statisztikai létszáma, bérköltsége és egyes személyi jellegű egyéb kifizetései állománycsoportonkénti bontásban, valamint a bérjárulékok jogcímenkénti alakulása:

Átlagos statisztikai létszám

Megnevezés	Foglalkoztatottak száma (fő)	
	2019. év	2020. év
Teljes munkaidőben foglalkoztatottak	1 244	1 249
Részmunkaidőben foglalkoztatottak	455	475
Foglalkoztatottak összesen	1 699	1 724

Számviteli bérköltség alakulása

adatok ezer forintban

Megnevezés	Béreköltség	
	2019. év	2020. év
Teljes munkaidőben foglalkoztatottak	9 534 869	9 622 850
Részmunkaidőben foglalkoztatottak	1 303 648	1 546 830
Állományon kívüliek	186 615	202 891
Foglalkoztatottak összesen	11 025 132	11 372 571

Egyes személyi jellegű egyéb kifizetések²⁸ állománycsoportonként, 2020. év

adatok ezer forintban

Megnevezés	Teljes-	Rész-	Állományon kívüli	Összesen
	munkaidős			
SZÉP kártya (szálláshely, vendéglátás, szabadidő)	1 215 187	318 114	-	1 533 301
Sport belépőjegyek juttatása	303	96	-	399
Kultúra belépőjegyek juttatása	624	22	-	646
Bölcsődei, óvodai ellátás, szolgáltatás	2 590	92	-	2 682
Cafeteria összesen	1 218 704	318 324	-	1 537 028
Betegszabadság	72 980	16 475	-	89 455
Munkáltatót terhelő táppénz	15 251	7 703	-	22 954

²⁸ A személyi jellegű egyéb kifizetések teljes körű kimutatását a B/II. fejezet tartalmazza.

Megnevezés	Teljes-	Rész-	Állományon kívüli	Összesen
	munkaidős			
Végkielégítés	16 126	-		16 126
Segélyek	5 629	3 769	-	9 398
Iskolakezdési támogatás	15 990	5 670	-	21 660
Tanulmányi szerződés alapján fizetett tandíjak	2 590	-	-	2 590
Munkáltatói egészségbiztosítás	82 438	31 352	-	113 790
Menedzserszűrés	4 238	-	-	4 238
Kiemelt tételek összesen	1 433 946	383 293	-	1 817 239
Személyi jellegű egyéb kifizetések összesen				2 639 748

Bérfjárulékok jogcímenkénti alakulása

adatok ezer forintban

Megnevezés	2019. év	2020. év
Szociális hozzájárulás	2 463 215	1 535 732
Szakképzési hozzájárulás	163 530	116 276
Bérfjárulékok összesen	2 626 745	1 652 008

HITELFELVÉTEL

A Szerencsejáték Zrt. hitelt vagy kölcsönt alapítása óta nem vett igénybe, így 2020-ban sem.

MŰKÖDÉS FOLYTONOSSÁG

Az új koronavírus okozta pandémia és a megfékezésére bevezetett intézkedések a Társaság 2020. évi működését és eredményességét is nagymértékben befolyásolták, de az alaptevékenység folytatása mindvégig garantálva volt. A tavaszi időszak leginkább a sportfogadások árbevételére volt negatív hatással, azonban ezen időszakot követően az árbevétel ismét fokozatos növekedésnek indult, az üzleti év végére 32.8 milliárd forinttal (6 %-kal) meghaladva a 2019-es szintet.

A Társaság jövőbeli tervei között kiemelt szerepet kapnak azon projektek, melyek az online térben történő értékesítés fejlesztésére, az ott elérhető termékpaletta szélesítésére irányulnak.

A korábbi évek sikeres működése illetve a Társaság költségein belül a fix költségek alacsony aránya garanciát jelentenek a fenntartható működésre. Szintén a korábbi évek működése, illetve az iparág azon sajátossága, hogy a bevételek hamarabb rendelkezésre állnak, minthogy a kiadások felmerülnének, a Társaság likviditása továbbra is stabil, az előző évek eredményei támogatást nyújthatnak a 2021. évet érintő rendkívüli járványügyi helyzet gazdasági hatásainak kezeléséhez.

MÉRLEGEN KÍVÜLI KÖTELEZETTSÉGEK

A Társaság bankgaranciával biztosított, mérlegen kívüli, jövőbeni/függő kötelezettségei:

- Mérlegen kívüli tétel az Eurojackpot nemzetközi szervezésű lottójáték jövőbeni fizetési kötelezettségeinek - a Közös nyereményalapú Eurojackpot lottójátékról szóló szerződésben előírt - biztosítékául szolgáló, 3 637 589 EUR összegű bankgarancia, az alábbi adatokkal:

Garanciaszám: BUDAGO0002896
Garanciaösszeg: 1 610 550,20 EUR (2014. július 7. induláskori összeg)
3 637 589,00 EUR (2015. június 24-től módosított, aktuális összeg)
Érvényesség: 2049. december 16.
Kedvezményezett: Westdeutsche Lotterie GmbH und Co OHG, Németország
Megbízó: Szerencsejáték Zrt.
Kibocsátó bank: KBC BANK NV HAVENLAAN 2, B-1080 BRUSSELS, Belgium
(a K&H Bank Zrt. Hungary ellengaranciája alapján)

- Mérlegen kívüli tétel az MKB banknál nyilvántartott MD1219900007 számú, 18 920 EUR összegű, 2022. március 31-ei lejáratú bankgarancia - amely az Árkád Őrs Vezér Tér Bevásárlóközpontban az ECE Projektmanagement Budapest Kft-től bérelt üzlethelyiség bérleti biztosítéka.

FOLYAMATBAN LÉVŐ PERES ÜGYEK²⁹

A mérlegkészítés időpontjában a Társaság alperesi pozícióban szerepel 4 db folyamatban lévő bírósági eljárásban, ebből 3 játékkal kapcsolatos igény, 1 pedig polgári jogi eljárás. A négy ügy együttes perértéke járulékok nélkül 216 M Ft.

2020. üzleti évben a várható fizetési kötelezettségekkel kapcsolatban a Társaság 152 400 E Ft, míg a tárgyévben lezárult peres ügyekkel kapcsolatban 6 400 E Ft korábban képzett céltartalékot oldott fel.

Ezzel a folyamatban lévő polgári ügyekkel kapcsolatos függő kötelezettségekre képzett céltartalék záró állománya 241 800 E Ft-ról 83 000 E Ft-ra csökkent, a képzés és a felhasználás egyenlege a tárgyév adózás előtti eredményét 158 800 E Ft-tal javította.

²⁹ E cím alatt csak a Társaság ellen indított peres ügyeket mutatjuk be. A Kenó és a Skandináv lottó sorsolási műsoridőre vonatkozó megállapodás megszüntetésével összefüggésben keletkezett egy peren kívüli vitás ügy (671/P/2015.), melyben a Társasággal szembeni követelés jelentős (155,0 M Ft) értékű. E követelést a Társaság mind jogalapjában, mind összecszerűségében vitatja, a partner követelésére vonatkozó számlát nem küldött, a 2015. március 13-ai felszólító levele óta semmilyen intézkedést nem tett a követelés behajtása iránt. A Társasággal szembeni követelések mellett a 2020. évi éves beszámoló készítése idején 19 olyan polgári ügy (fizetési meghagyásos, peres, ill. végrehajtási eljárás) van folyamatban, melyeket a Társaság indított. Ezek többsége szerencsejáték értékesítő partner vállalkozások szerződésből eredő tartozásai miatt benyújtott fizetési meghagyással összefüggő végrehajtási eljárás.



D) A VAGYONI, PÉNZÜGYI ÉS JÖVEDELMI HELYZET ALAKULÁSÁNAK MUTATÓI



A gazdálkodás fontosabb mutatószámai a tárgyévben és a megelőző üzleti évben a következő táblázat szerint alakultak:

Megnevezés		2019. év	2020. év
1.	Tartós befektetések az összes eszköz arányában	24,16%	22,13%
2.	Befektetett eszközök fordulatszáma	21,71	22,23
3.	Befektetett eszközök fedezettsége	278,06%	306,93%
4.	Forgóeszközök az összes eszköz arányában	71,98%	72,98%
5.	Eszközök fordulatszáma	5,24	4,92
6.	Tőkeerősség, tőkeellátottság (saját tőke az összes forrás arányában)	67,17%	67,94%
7.	Tőkejövédelmesség	39,66%	30,12%
8.	Saját tőke fordulatszáma	7,81	7,24
9.	Működő tőke (forgóeszközök - rövid lejáratú kötelezettségek)	+ 43 753 633	+ 51 852 919
10.	Pénzeszközök és értékpapírok ³⁰ a rövid lejáratú kötelezettségek arányában	219,39%	235,87%
11.	Rövid lejáratú eszközök és források aránya	239,77%	251,80%
12.	Likviditási ráta	2,42	2,55
13.	Élőmunka termelékenysége	319 359 E Ft/fő/év	333 759 E Ft/fő/év
14.	Élőmunka költséghányada	2,52%	2,26%
15.	Árbevétel-arányos nyereség	5,08%	4,16%

A mutatók kiszámítását és rövid értékelését a következő oldalak tartalmazzák.

³⁰ A mutató számításakor az értékpapírok mérleg szerinti értékéhez hozzáadtuk az óvadéki repülőgylet keretében megvásárolt Magyar Államkötvényekkel (MÁK) kapcsolatos követelés mérlegfordulónapi értékét is, mely a vonatkozó számviteli törvényi rendelkezésnek megfelelően nem az „Értékpapírok”, hanem az „Egyéb követelések” mérlegtételben szerepel. A 2019. évi értékpapír-adat részletezése: 18 038 161 + MÁK 0 = 18 038 161 E Ft. A 2020. évi értékpapír-adat részletezése: 7 868 289 + MÁK 0 = 7 868 630 E Ft.

A mutatószámok kiszámítása (adatok E Ft-ban)

Mutató számítása

Mutató értéke 2019.

Mutató értéke 2020.

1. Tartós befektetések az összes eszköz arányában

$$\frac{\text{Befektetett eszköz}}{\text{Összes eszköz}} = \frac{24\,997\,629}{103\,483\,277} = 0,2416 \quad \frac{25\,878\,378}{116\,915\,601} = 0,2213$$

A befektetett eszközök részaránya az előző mérlegfordulónapihoz képest csökkent, mert állománycsökkenése meghaladta a forgóeszközök és az aktív időbeli elhatárolások együttes állománynövekedését. A forgóeszközök javára az arányeltolódást elsősorban az okozta, hogy a tárgyi eszközök, immateriális javak értékét jelentősen növelő beruházás a tárgyévben nem történt, új részesedést a társaság nem szerzett.

2. Befektetett eszközök fordulatszáma

$$\frac{\text{Árbevétel}}{\text{Befektetett eszközök}} = \frac{542\,590\,673}{24\,997\,629} = 21,7057 \quad \frac{575\,401\,143}{25\,878\,378} = 22,2348$$

A fordulatszám azt fejezi ki, hogy az árbevételben hányszor térül meg a befektetett eszközök értéke. A mutató értéke az előző évinél 0,6-sal magasabb. A forgási sebesség növekedésének oka, hogy az árbevétel nagyobb arányban növekedett (6,0%) mint a befektetett eszközök mértéke (3,5%).

3. Befektetett eszközök fedezettsége

$$\frac{\text{Saját tőke}}{\text{Befektetett eszközök}} = \frac{69\,507\,823}{24\,997\,629} = 2,7806 \quad \frac{79\,428\,500}{25\,878\,378} = 3,0693$$

A fedezettségi mutató értéke meghaladja a 3-t. A tárgyévben a mutató értéke magasabb az előző évihez képest (a növekedés nagysága 0,2887). A növekedés annak tudható be, hogy miközben a nevezőben szereplő befektetett eszközök kis mértékben növekedtek, addig a számlálóban szereplő saját tőke jelentősen növekedett (14,23%). A saját tőke növekedését az eredménytartalék 34,8%-os, illetve az adózott eredmény 13,2%-os csökkenése okozza.

4. Forgóeszközök az összes eszköz arányában

$$\frac{\text{Forgóeszközök}}{\text{Összes eszköz}} = \frac{74\,490\,568}{103\,483\,277} = 0,7198 \quad \frac{85\,324\,573}{116\,915\,601} = 0,7298$$

A Társaság forgóeszközeinek részaránya meghaladja az összes eszközérték 70%-át. A számlálóban kimutatott forgóeszközök mérleg szerinti értéke 14,5%-kal, míg a nevezőben az összes eszközállomány 12,98%-kal növekedett.



Mutató számítása**Mutató értéke 2019.****Mutató értéke 2020.****5. Eszközök fordulatszáma**

$$\frac{\text{Árbevétel}}{\text{Eszközök összesen}} = \frac{542\,590\,673}{103\,483\,277} = 5,2433 \quad \frac{575\,401\,143}{116\,915\,601} = 4,9215$$

A fordulatszám azt fejezi ki, hogy az árbevételben hányszor térül meg az összes eszköz értéke. A mutató értékének csökkenése az árbevétel 6,0%-os és a nevezőben található mérlegfőösszeg ennél nagyobb mértékű, 12,98%-os emelkedésére vezethető vissza.

6. Tőkeerősség, tőkeellátottság (Saját tőke az összes forrás arányában)

$$\frac{\text{Saját tőke}}{\text{Összes forrás}} = \frac{69\,507\,823}{103\,483\,277} = 0,6717 \quad \frac{79\,428\,500}{116\,915\,601} = 0,6794$$

A tőkeellátottsági mutató értéke 0,77 százalékponttal magasabb az előző évihez képest: a saját tőke értéke 2019. végén az összes forrás 67,2%-át, 2019. végén 67,9%-át érte el.

7. Tőkejövedelmezőség

$$\frac{\text{Adózott eredmény}}{\text{Saját tőke}} = \frac{27\,564\,135}{69\,507\,823} = 0,3966 \quad \frac{23\,920\,677}{79\,428\,500} = 0,3012$$

A tőkejövedelmezőségi mutató a vállalkozási tevékenység jövedelmezőségét méri. A mutató értéke az előző évi értékhez viszonyítva (9%-kal) csökkent, melyet az adózott eredmény 13,2%-os csökkenése és a saját tőke 14,3%-os növekedése eredményezett. A saját tőke növekedését az eredménytartalék és az adózott eredmény változása okozta.

8. Saját tőke fordulatszáma

$$\frac{\text{Árbevétel}}{\text{Saját tőke}} = \frac{542\,590\,673}{69\,507\,823} = 7,8062 \quad \frac{575\,401\,143}{79\,428\,500} = 7,2443$$

A saját tőke fordulatszámának értéke 7,2%-kal csökkent az előző évihez képest, aminek oka, hogy az árbevétel növekedési ütemét (6,0%) meghaladta a saját tőke növekedési üteme (14,3%).



Mutató számítása**Mutató értéke 2019.****Mutató értéke 2020.****9. Működő tőke (Forgóeszközök - Rövid lejáratú kötelezettségek)**

74 490 568 – 30 736 935 = + 43 753 633

85 324 573 – 33 471 654 = + 51 852 919

A működő tőke az előző évi értékhez képest 18,5 százalékkal magasabb. A forgóeszközök záró értéke a tárgyév végén 51,8 milliárd („MD”) Ft-tal haladta túl a rövid lejáratú kötelezettségek értékét. A forgóeszközök esetében 10,8 MD Ft, a rövid lejáratú kötelezettségek esetében pedig 2,7 MD Ft növekedés figyelhető meg az előző mérlegfordulónaphoz képest.

10. Pénzeszközök és értékpapírok* a rövidlejáratú kötelezettségek arányában

A pénzeszközök között nem szerepel a beszámolási év utolsó heti játékforgalmazásának pénzügyi elszámolásából származó nettó (nyereménykifizetéssel, értékesítési jutalékkal csökkentett) bevétel, mely az ügynöki értékesítő hálózattól a következő héten indított inkasszóval folyik be a Társaság bankszámláira (lásd a Vevőkövetelés mérlegfőnyelvében). A saját lottózói üzlethálózatból a pénzz szállító társaságok által begyűjtött mérlegfordulónapi bevétel szintén nem a pénzeszközök között, hanem az Egyéb követelések mérlegfőnyelvében szerepel.

$$\frac{\text{Pénzeszközök és értékpapírok*}}{\text{Rövid lejáratú kötelezettségek}} = \frac{49\,395\,484 + 18\,038\,161}{30\,736\,935} = 2,1939 \quad \frac{71\,080\,189 + 7\,868\,630}{33\,471\,654} = 2,3587$$

A pénzeszközök és a rövid lejáratú, forgatási célú értékpapír befektetések együttes záró értéke 2019-ben és 2020-ban is meghaladja a rövid lejáratú kötelezettségek értékét, amelynek főbb tételei a halmozódó és a kifizetésre váró nyeremények, a játékadó és a szállítói kötelezettségek.

11. Rövid lejáratú eszközök és források aránya

$$\frac{\text{Forgóeszközök és aktív időbeli elhatárolások}}{\text{Rövid lejáratú kötelezettségek és passzív időbeli elhatárolások}} = \frac{74\,490\,568 + 3\,995\,080}{30\,736\,935 + 1\,996\,719} = 2,3977 \quad \frac{85\,324\,573 + 5\,712\,650}{33\,471\,654 + 2\,682\,447} = 2,5180$$

A mutató értéke az előző évhez viszonyítva növekedett. A mutató mértéke azt jelzi, hogy a Társaság rövid lejáratú eszközeiből bőségesen ki tudja elégíteni rövid lejáratú kötelezettségeit.

12. Likviditási ráta

$$\frac{\text{Forgóeszközök}}{\text{Rövid lejáratú kötelezettségek}} = \frac{74\,490\,568}{30\,736\,935} = 2,4235 \quad \frac{85\,324\,573}{33\,471\,654} = 2,5492$$

A likviditási ráta 5,2%-kal növekedett az előző évihez képest. A mutató értéke jóval meghaladja az 1-nél nagyobb értéket, ami a Társaság stabil pénzügyi helyzetét mutatja.

Mutató számítása**Mutató értéke 2019.****Mutató értéke 2020.****13. Élőmunka termelékenysége (E Ft/fő/év)**

$$\frac{\text{Értékesítés árbevétele}}{\text{Éves átlaglétszám}} = \frac{542\,590\,673}{1\,699} = 319\,359 \quad \frac{575\,401\,143}{1\,724} = 333\,759$$

A tárgyévben az egy főre jutó nettó árbevétel 333,8 millió Ft, ez 14,4 millió Ft-tal több, mint az előző évben.

14. Élőmunka költséghányada

$$\frac{\text{Béreköltség + bérjárulékok}}{\text{Árbevétel}} = \frac{11\,025\,132 + 2\,626\,745}{542\,590\,673} = 0,0252 \quad \frac{11\,372\,571 + 1\,652\,008}{575\,401\,143} = 0,0226$$

Az egységnyi árbevételre jutó bruttó béreköltség 0,26%-kal csökkent az előző évi értékhez képest.

15. Árbevétel-arányos nyereség

$$\frac{\text{Adózott eredmény}}{\text{Árbevétel}} = \frac{27\,564\,135}{542\,590\,673} = 0,0508 \quad \frac{23\,920\,677}{575\,401\,143} = 0,0416$$

A mutató a vállalkezási tevékenység jövedelmezőségét méri. Az egységnyi árbevételre jutó adózott eredmény 2020-ban 0,92%-kal csökkent az előző évhez viszonyítva.

Az előbbieken bemutatott fontosabb gazdasági mutatószámok mellett a mérleg- és eredménytétel adatainak, a vagyoni, pénzügyi és jövedelmi helyzet egyéb mutatószámai alakulásának szemléltetését, könnyebb elemezhetőségét szolgálják a **függeléként csatolt** grafikonok - az alábbiak szerint:

- Mérlegtételek állományának és összetételének bemutatása 1. – 8. sz. grafikon
- Eredménytétel összetételének és változásainak bemutatása 9. – 12. sz. grafikon

Budapest, 2021. április 23.

Dr. Czepek Gábor
vezérigazgató

I. számú táblázat
Az immateriális javak állományának alakulása
2020. év

adatok ezer forintban

	Megnevezés	Nem ingatlan- hoz kapcsolódó vagyon értékű jogok	Üzleti vagy cégérték	Szellemi termékek	Kísérleti fejlesztés aktivált értéke	Alapítás-át- szervezés-át- aktivált értéke	Immateriális javakra adott előlegek	Immateriális javak összesen
Bekerülési (bruttó) érték	1. Nyitó érték január 1-jén	24 264 884		776 613				25 041 497
	2. Növekedés (+)	3 536 452		19 844				3 556 296
	3. Növekedésből: átsorolás							
	4. Csökkenés (-)	4 675		5 207				9 882
	5. Csökkenésből: átsorolás							
	6. Záró érték december 31-én (1+2-4)	27 796 661		791 250				28 587 911
Halmozott értékcsökkenés	7. Nyitó érték január 1-jén	19 316 691		526 375				19 843 066
	8. Tárgyévi terv szerinti écs. leírás	2 242 888		127 012				2 369 900
	9. Ráfordításként elsz. terven felüli écs.							
	10. Növekedés átsorolás miatt							
	11. Egyéb növekedés							
	12. Növekedés összesen (8+9+10+11)	2 242 888		127 012				2 369 900
	13. Terven felüli écs. visszairása							
	14. Csökkenés átsorolás miatt							
	15. Egyéb csökkenés	4 674		5 207				9 881
	16. Csökkenés összesen (13+14+15)	4 674		5 207				9 881
	17. Záró érték dec. 31-én (7+12-16)	21 554 905		648 180				22 203 085
Nettó érték	18. Nettó érték december 31-én (6-17)	6 241 756		143 070				6 384 826

II. számú táblázat
Az immateriális javak terv szerinti értékcsökkenési leírásának és terven felüli értékcsökkenés elszámolásának részletezése
2020. év

adatok ezer forintban

Megnevezés	Nem ingatlanhoz kapcsolódó vagyoni értékű jogok	Üzleti vagy cég-érték	Szellemi termékek	Kísérleti fejlesztés aktivált értéke	Alapítás-átszervezés aktivált értéke	Immateriális javak écs. elszámolása összesen
1. Terv szerinti lineáris leírás	2 234 060		127 012			2 361 072
2. Terv szerinti degresszív leírás						
3. Terv szerinti teljesítményarányos leírás						
4. Évenkénti leírást állandó összeggel csökkentő leírás						
5. Abszolút összegű értékcsökkenési leírás (200 E Ft alatti eszközök)	8 828		0			8 828
6. Nettó érték alapján történő degresszív leírás						
7. Terv szerinti leírás összesen (1+2+3+4+5+6)	2 242 888		127 012			2 369 900
8. Terven felüli értékcsökkenés összesen						
9. Terven felüli értékcsökkenés visszairása						
10. Terven felüli értékcsökkenés elszámolása összesen (8-9)						
11. A beszámolási időszakban elszámolt értékcsökkenés összesen (7+10)	2 242 888		127 012			2 369 900

III. számú táblázat
A tárgyi eszközök állományának alakulása
2020. év

adatok ezer forintban

Megnevezés		Ingtalanok és a kapcsolódó vagyoni értékű jogok	Műszaki berendezések, gépek, járművek	Egyéb berendezések, felszerelések, járművek	Beruházások	Beruházások-ra adott előlegek	Tárgyi eszközök összesen
Bekerülési (bruttó) érték	1. Nyitó érték január 1-jén	10 793 853	16 149 003	7 959 745	1 444 786	587	36 347 974
	2. Növekedés (+)	493 612	1 155 962	2 052 560	4 836 363	34 230	8 572 140
	3. Növekedésből: átsorolás	0	1 683	0	0	0	1 683
	4. Csökkenés (-)	199 790	728 013	138 776	3 699 263	587	4 765 842
	5. Csökkenésből: átsorolás	1 617	0	66	0	0	1 683
	6. Záró érték december 31-én (1+2-4)	11 087 675	16 576 952	9 873 529	2 581 886	34 230	40 154 272
Halmazott értékcsökkenés	7. Nyitó érték január 1-jén	2 850 864	13 657 252	5 923 182	28 691	0	22 459 989
	8. Tárgyévi écs. leírás	238 661	1 470 216	1 118 640	0	0	2 827 517
	9. Ráfordításként elszámolt terven f. écs.	0	0	0	0	0	0
	10. Növekedés átsorolás miatt	0	377	0	0	0	377
	11. Egyéb növekedés	0	0	158	0	0	158
	12. Növekedés összesen (8+9+10+11)	238 661	1 470 593	1 118 798	0	0	2 828 052
	13. Terven felüli écs. visszaírása	0	0	0	0	0	0
	14. Csökkenés átsorolás miatt	311	0	66	0	0	377
	15. Egyéb csökkenés	85 837	722 398	129 866	0	0	938 101
	16. Csökkenés összesen (13+14+15)	86 148	722 398	129 932	0	0	938 478
17. Záró érték dec. 31-én (7+12-16)	3 033 377	14 405 447	6 912 048	28 691	0	24 349 563	
Nettó érték	18. Nettó érték december 31-én (6-17)	8 084 298	2 171 505	2 961 481	2 553 195	34 230	15 804 709

IV. számú táblázat
A tárgyi eszközök terv szerinti értékcsökkenési leírásának és terven felüli értékcsökkenés elszámolásának részletezése
2020. év

adatok ezer forintban

Megnevezés	Ingtatlanok és a kapcsolódó vagyoni értékű jogok	Műszaki berendezések, gépek, járművek	Egyéb berendezések, felszerelések, járművek	Beruházások	Tárgyi eszközök écs. elszámolása összesen
1. Terv szerinti lineáris értékcsökkenési leírás	238 442	1 212 911	1 020 237	0	2 471 590
2. Terv szerinti degresszív leírás					
3. Terv szerinti teljesítményarányos leírás					
4. Évenkénti leírást állandó összeggel csökkentő leírás					
5. Abszolút összegű értékcsökkenési leírás (200 E Ft alatti eszközök)	219	257 305	98 403	0	355 927
6. Nettó érték alapján történő degresszív leírás					
7. Terv szerinti értékcsökkenési leírás összesen (1+2+3+4+5+6)	238 661	1 470 216	1 118 640	0	2 827 517
8. Terven felüli értékcsökkenés elszámolása					
9. Terven felüli értékcsökkenés visszairása					
10. Terven felüli értékcsökkenés elszámolás összevontan (8-9)	0	0	0	0	0
11. A tárgyévben elszámolt értékcsökkenés összesen (7+10)	238 661	1 470 216	1 118 640	0	2 827 517

RÉSZESEDESEK ÉRTÉKELÉSE
2020. december 31.

adatok ezer forintban

Sor- szám	A társaság neve	Jegyzett tőke				Az SzZrt. tartós részesedéseinek könyv szerinti értéke a tárgyévi értékvesztés nélkül			Saját tőke értéke			Saját tőke változás indexe		Az SzZrt. részesedése a társaság saját tőké- jében	Elszá- molandó érték- vesztés +/-	Összes érték- vesztés	Becsült piaci érték (= könyv szerinti)			
		Összes		SzZrt. részesedése 2020. dec. 31-én		Bekerülési érték	Halm. érték- vesztés	Nettó érték	2018. dec. 31.	2019. dec. 31.	2020. dec. 31.*	2019/ 2018	2020/ 2019							
		2019. dec. 31.	2020. dec. 31.	Név- értéke	Aránya	2020. dec. 31.	2020. évi +/- értékvesztés nélkül											2020. évben	2020. dec. 31.	2020. dec. 31.
		E Ft		%		E Ft		E Ft			%		E Ft							
		3	4	5 (4 x 6)	6	7	8	9 (7 - 8)	10	11	12	13 (11 : 10)	14 (12 : 11)					15 (12 x 6)	16*	17 (8 + 16)
1.	BELVÁROSI KASZINÓ Kft.	1 000 000	1 000 000	1 000 000	100,0	1 000 000	-	1 000 000	1 062 020	1 054 683	1 073 463	99,3	101,8	1 073 463	-	-	1 000 000			
2.	Szerencsejáték Service Nonprofit Kft.	3 000	3 000	3 000	100,0	3 000	-	3 000	3 000	3 000	3 000	100,0	100,0	3 000	-	-	3 000			
3.	SZRT Slovakia s.r.o.	-	1 826	1 826	100,0	1 826	-	1 826	-	-	1 826			1 826			1 826			
4.	Leányvállalatok összesen	1 003 000	1 004 826	1 004 826	-	1 004 826	-	1 004 826	1 065 020	1 057 683	1 078 289			1 078 289	-	-	1 004 826			
5.	Kapcsolt vállalkozá- sok összesen	1 003 000	1 004 826	1 004 826	-	1 004 826	-	1 004 826	1 065 020	1 057 683	1 078 289			1 078 289	-	-	1 004 826			

Megjegyzések:

- * 16. = 9. - 15. (ha 0 < 15. < 9.) vagy: 16. = 9. (ha 15. < 0) vagy: 16. = 0 (ha 15. > 9.)
- * A táblázatban a leányvállalatok 2020. dec. 31-ei saját tőkéjeként a beszámoló elfogadása előtti előzetes adat szerepel.

**Az értékesítő partnerekkel szembeni követelésállomány bekerülési értéke,
halmozott értékvesztése és könyv szerinti értéke lejárat szerinti részletezésben**

2020. december 31.

adatok ezer forintban

Megnevezés	Fizetési határidő nem járt le	Határidőn túli követelés						Állomány összesen
		1 - 30 napos késedelem	31 - 60 napos késedelem	61 - 90 napos késedelem	91 - 180 napos késedelem	181- 360 napos késedelem	360 napon túli késedelem	
Bekerülési érték 2020. december 31-én	1 812 343	65 791	11	6	5	5	12 092	1 890 253
A mérlegkészítésig befolyt összegek	1 812 348	65 791	11	6	5	5	1 337	1 879 503
Maradvány 2021. február 25-én	- 5	-	-	-	-	-	10 755	10 750
Halmozott értékvesztés 2020. december 31-én	-	-	-	-	-	-	10 755	10 755
Könyv szerinti érték 2020. december 31-én	1 812 343	65 791	11	6	5	5	1 337	1 879 498

**A 2020. december 31-én lejárt és kétes kinnlevőségek részletezése,
bekerülési értékének és elszámolt értékvesztésének 2020. évi állományváltozásai**

I. Vevők

adatok E Ft-ban

Adós neve	Lejárt vagy kétes követelés jogcíme	Lejárt vagy kétes követelés bekerülési értékének tárgyévi állományváltozásai					Értékvesztés tárgyévi állományváltozásai				Követelés könyv szerinti záró értéke 2020.12.31.	Megjegyzés	
		Nyitó 2020.01.01	Növekedés	Csökkenés	Záró 2020.12.31	Mérleg-készítésig befolyt	Maradvány-összeg 2021.02.25.	Nyitó 2020.01.01	Növekedés	Csökkenés			Záró 2020.12.31
D4936	telefon díj	27		27	0		0	0			0	0	befolyt
D4560	telefon díj	12		12	0		0	0			0	0	befolyt
V-23909663	létesítmény használati díj	11 235			11 235		11 235	0	11 235		11 235	0	
Kétes vevőkövetelés összesen		11 274	0	39	11 235	0	11 235	0	11 235	0	11 235	0	

II. Egyéb követelések

adatok E Ft-ban

Adós neve, fők. száma	Lejárt vagy kétes követelés jogcíme	Lejárt vagy kétes követelés bekerülési értékének tárgyévi állományváltozásai						Értékvesztés tárgyévi állományváltozásai				Követelés könyv szerinti záró értéke 2020.12.31.	Megjegyzés
		Nyitó 2020.01.01	Növekedés	Csökkenés	Záró 2020.12.31	Mérleg-készítésig befolyt	Maradvány-összeg 2021.02.25.	Nyitó 2020.01.01	Növekedés	Csökkenés	Záró 2020.12.31		
36929	sikkasztás	2 521		270	2 251	45	2 206	2 476		270	2 206	45	
36929	fedezet nélküli játék	253			253		253	253			253	0	
36929	kétes fizetett óvadék	228			228		228	228			228	0	
361214	pénztárhiány	4 245		1 440	2 805	240	2 565	0			0	2 805	
36929	károkozás	8 683		470	8 213	100	8 113	0			0	8 213	
Kétes egyéb követelések összesen		15 930	0	2 180	13 750	385	13 365	2 957	0	270	2 687	11 063	

III. Értékesítő partnerek

adatok E Ft-ban

Adós neve	Lejárt vagy késes követelés jogcíme	Lejárt vagy késes követelés bekerülési értékének tárgyévi állományváltozásai					Értékvesztés tárgyévi állományváltozásai				Követelés könyv szerinti záró értéke 2020.12.31.	Megjegyzés	
		Nyitó 2020.01.01	Növekedés	Csökkenés	Záró 2020.12.31	Mérleg-készítésig befolyt	Maradvány-összeg 2021.02.25.	Nyitó 2020.01.01	Növekedés	Csökkenés			Záró 2020.12.31
B85756	elszámolás	1 153			1 153	1 153	0	1 153		1 153	0	1 153	befolyt
B73655	elszámolás	4 788			4 788		4 788	4 788			4 788	0	
B41772	elszámolás + terminál leszerelés	356		356	0		0	275		275	0	0	befolyt
B72769	elszámolás + terminál leszerelés	334		334	0		0	279		279	0	0	befolyt
B69772	elszámolás	510		351	159	61	98	451		352	99	60	
B76684	elszámolás	383		305	78	53	25	332		306	26	52	
B58674	elszámolás + bérleti díj, T-Com leszerelés	3 944			3 944		3 944	3 944			3 944	0	
B74885	elszámolás	1 618			1 618		1 618	1 618			1 618	0	
B100758	elszámolás	739		388	351	70	281	689		409	280	71	
B75773	elszámolás	1 447		1 447	0			0			0	0	befolyt

IV. Összesítés

adatok E Ft-ban

Lejárt vagy kétes követelés megnevezése	Lejárt vagy kétes követelés bekerülési értékének tárgyévi állományváltozásai						Értékvesztés tárgyévi állományváltozásai				Követelés könyv szerinti záró értéke 2020.12.31.	Megjegyzés
	Nyitó 2020.01.01	Növekedés	Csökkenés	Záró 2020.12.31	Mérleg-készítésig befolyt	Maradvány-összeg 2021.02.25.	Nyitó 2020.01.01	Növekedés	Csökkenés	Záró 2020.12.31		
Kétes vevőkövetelés összesen	11 274	0	39	11 235	0	11 235	0	11 235	0	11 235	0	
Kétes egyéb követelések összesen	15 930	0	2 180	13 750	385	13 365	2 957	0	270	2 687	11 063	
Ért. partnerekkel szembeni. kétes követelések összesen:	15 272	0	3 181	12 091	1 337	10 754	13 529	0	2 774	10 755	1 336	
Határidőn túli és kétes követelések mindösszesen	42 476	0	5 400	37 076	1 722	35 354	16 486	11 235	3 044	24 677	12 399	

A 2020. december 31-ei éves beszámolóban kimutatott céltartalék részletezése

adatok E Ft-ban

Céltartalék képzés jogcíme	Céltartalék összege		
	2019. dec. 31.	2020. dec. 31.	különbség +/-
1. Céltartalék a várható kötelezettségekre: [Sztv. 41. § (1) bek.]			
- korengedményes nyugdíjak fedezetére 8631-4225			
- végkielégítések fedezetére 8631-4225			
- le nem zárt peres ügyekkel kapcsolatos függő kötelezettségekre 8631-4226	241 800	83 000	- 158 800
- a Kenó játék főnyereményét biztosító függő kötelezettségre 8631-4226	1 000 000	1 250 000	+ 250 000
- egyéb függő kötelezettségekre (Kenó kötelező nyereményhányad) 8631-4226			
- biztos (jövőbeni) kötelezettségekre 8631-4227			
- jogszabályban meghatározott garanciális kötelezettségekre 8631-4229			
- környezetvédelmi kötelezettségekre 8631-4229			
Várható kötelezettségekre összesen	1 241 800	1 333 000	+ 91 200
2. Céltartalék a jövőbeni költségekre [Sztv. 41. § (2) – (3) bek.] 8632-423			
3. Egyéb céltartalék [Sztv. 41. § (4) – (5) bek.] 8633-424,429			
Céltartalék összesen (1. + 2. + 3.)	1 241 800	1 333 000	+ 91 200

SZERENCSEJÁTÉKOK FORGALMI ADATAI ÉS ÁRBEVÉTELEI - 2020. ÉV

Játék neve/ kölségviselő kód	Tét/db	Darab	E Ft
GÉPI JÁTÉKOK			
TOTÓ/0110	70 Ft	18 409 599	1 288 672
GÓLTOTÓ/0510	70 Ft	1 005 564	70 389
ÖTÖSLOTTÓ/0210	250 Ft	1 606 191	401 548
	300 Ft	198 234 841	59 470 452
			59 872 000
HATOSLOTTÓ/0310	250 Ft	489 481	122 370
	300 Ft	81 668 945	24 500 684
			24 623 054
JOKER/0410	250 Ft	4 688 176	1 172 044
	300 Ft	23 628 257	7 088 477
			8 260 521
KENÓ/0629	200 Ft	3 962 388	792 478
	250 Ft	22 677 819	5 669 455
			6 461 932
TIPPMIX/0710 (2015.08.10-től megújult!)			179 940 642
	Tét vissza		616 959
			179 323 683
7/35-ből/0910	250 Ft	1 859 657	464 914
	300 Ft	63 853 838	19 156 151
			19 621 066
LUXOR/0810	175 Ft	2 662 805	465 991
	200 Ft	15 495 769	3 099 154
			3 565 145
PUTTÓ/1511	250 Ft	16 592 481	4 148 120
	300 Ft	87 375 039	26 212 512
			30 360 632
TIPPMIXPRO/1911			97 875 245
	Tét vissza		729 177
			97 146 068
EUROJACKPOT/2010	700 Ft	7 706 993	5 394 895
	13.héttől 720 Ft	589 894	424 724
	14.héttől 740 Ft	14 592 376	10 798 358
	40.héttől 760 Ft	7 339 421	5 577 960
			22 195 937
GÉPI JÁTÉKOK ÖSSZESEN		552 507 737	452 789 100

SZERENCSEJÁTÉKOK FORGALMI ADATAI ÉS ÁRBEVÉTELEI - 2020. ÉV

Játék neve/ költőviselő kód	Tét/db	Darab	E Ft
SORSJEGYEK			
SZUPER BANKÓ/4671	500 Ft	10 120 195	5 060 098
FÁRAÓK KINCSE (2011)/4801	300 Ft	9 051 294	2 715 388
BUKSZA/4821	1 000 Ft	22 136 997	22 136 997
SZUPER BLACK JACK/5011	500 Ft	22 076 926	11 038 463
LOTTÓLÁZ/6101	500 Ft	42 037	21 019
BLACK JACK/6141	300 Ft	15 369 083	4 610 725
SZERENCSEMALAC/6181	300 Ft	18 733	5 620
ASTRO/6151	300 Ft	10 797 142	3 239 143
KASZINÓ/6211	2 000 Ft	10 093 510	20 187 020
KLEOPÁTRA KINCSE/6191	500 Ft	382 870	191 435
SOK SZERETETTEL/6171	300 Ft	11 479	3 444
KÓDFEJTŐ/6201	1 000 Ft	4 784	4 784
BRONZ/6231	300 Ft	38 917	11 675
EZÜST/6241	500 Ft	1 907	954
ARANY/6251	1 000 Ft	3 349	3 349
PÉNZLIFT//6261	500 Ft	3 232 622	1 616 311
VILÁGJÁRÓ/6271	2 000 Ft	31 152	62 304
SZERENCSEHOZÓ/6281	300 Ft	72 563	21 769
ARANYBÁNYA/6291	1 000 Ft	2 392 914	2 392 914
KISKARÁCSONY/6301	300 Ft	1 557	467
NAGYKARÁCSONY/6311	3 000 Ft	49 941	149 823
SZERENCSE VAGY MÁZLI/6341	500 Ft	8 841 520	4 420 760
KIS AJÁNDÉK/6321	500 Ft	8 093 220	4 046 610
NAGY AJÁNDÉK/6351	1 000 Ft	6 100 320	6 100 320
ÓRIÁS AJÁNDÉK/6371	2 000 Ft	4 516 433	9 032 866
PÉNZES BÖRÖND/6381	1 000 Ft	5 419 596	5 419 596
KÁVÉSZÜNET/6361	500 Ft	5 835 279	2 917 640
KINCSESKAMRA/6391	2 000 Ft	3 518 403	7 036 806
KISKARÁCSONY6331	500 Ft	4 554 390	2 277 195
NAGYKARÁCSONY6401	3 000 Ft	2 086 788	6 260 364
E-FÁRAÓK KINCSE/4801	300 Ft	206 232	61 870
E-BLACK JACK/6141	300 Ft	466 779	140 034
E-BRONZ/6231	300 Ft	200 615	60 185
E-LABIRINTUS/6061	300 Ft	147 558	44 267
E-NYERŐKÁRTYA/4771	300 Ft	167 550	50 265
E-PÉNZLIFT/6261	500 Ft	276 531	138 266
E-SOK SZERETETTEL/6171	300 Ft	78 701	23 610
E-SZERENCSEMALAC/6181	300 Ft	135 615	40 685
E-TENGERI KINCSEK/4891	300 Ft	169 932	50 980
SORSJEGYEK ÖSSZESEN		156 745 434	121 596 017
MINDÖSSZESEN		709 253 171	574 385 116

CASH FLOW 2020.

Megnevezés	2019. év	2020. év
	Ezer Ft	
Szokásos tevékenységből származó pénzeszköz változás	40 639 282	24 851 285
Adózás előtti eredmény (kapott osztalék nélkül)	30 453 470	26 550 871
Ebből: működésre kapott, pénzügyileg rendezett támogatás	0	0
Korrekciók az adózás előtti eredményben	16 059	-151
Korrigált adózási előtti eredmény	30 469 529	26 550 720
Elszámolt amortizáció	5 007 513	5 197 417
Elszámolt értékvesztés és visszairás	335 525	136 038
Céltartalékképzés és felhasználás különbözete	226 850	91 200
Befektetett eszközök értékesítésének eredménye	-8 264	-19 819
Szállítói kötelezettség változása	2 312 466	-975 467
Egyéb rövidlejáratú kötelezettség változása	9 756 631	704 803
Passzív időbeli elhatárolások változása	92 840	685 728
Vevőkövetelés változása	-698 491	2 612 663
Forgóeszközök (vevő és pénzeszköz nélkül)	11 120 097	8 215 764
Aktív időbeli elhatárolások változása	-2 086 080	-1 717 570
Fizetett, fizetendő adó (nyereség után)	-2 889 335	-2 630 194
Fizetett, fizetendő osztalék, részesedés	-13 000 000	-14 000 000
Befektetési tevékenységből származó pénzeszköz változás	-2 578 297	-3 166 731
Befektetett eszközök beszerzése	-2 632 223	-3 210 848
Befektetett eszközök eladása	50 254	28 808
Hosszú lejáratra nyújtott kölcsönök és elhelyezett bankbetétek törlesztése, megszüntetése, beváltása	20 572	23 089
Hosszú lejáratra nyújtott kölcsönök és elhelyezett bankbetétek	-16 900	-7 780
Kapott osztalék	0	0
Pénzügyi műveletekből származó pénzeszköz változás	0	0
Részvénykibocsátás, tőkebevonás bevétele (tőkebevonás)	0	0
Kötvény, hitelviszonyt megtestesítő értékpapír kibocsátásának bevétele	0	0
Hitel és kölcsön felvétele	0	0
Véglegesen kapott pénzeszköz	0	0
Részvénybevonás, tőke kivonás (tőkeleszállítás)	0	0
Kötvény és hitelviszonyt megtestesítő értékpapír visszafizetése	0	0
Hitel és kölcsön törlesztése, visszafizetése	0	0
Véglegesen átadott pénzeszköz	0	0
PÉNZESZKÖZÖK VÁLTOZÁSA	38 060 985	21 684 554
Devizás pénzeszközök ártértékelése	-16 059	151
PÉNZESZKÖZÖK MÉRLEG SZERINTI VÁLTOZÁSA	38 044 926	21 684 705
Pénzeszközök az időszak elején	11 350 558	49 395 484
Pénzeszközök az időszak végén	49 395 484	71 080 189
Pénzeszközök változása	38 044 926	21 684 705

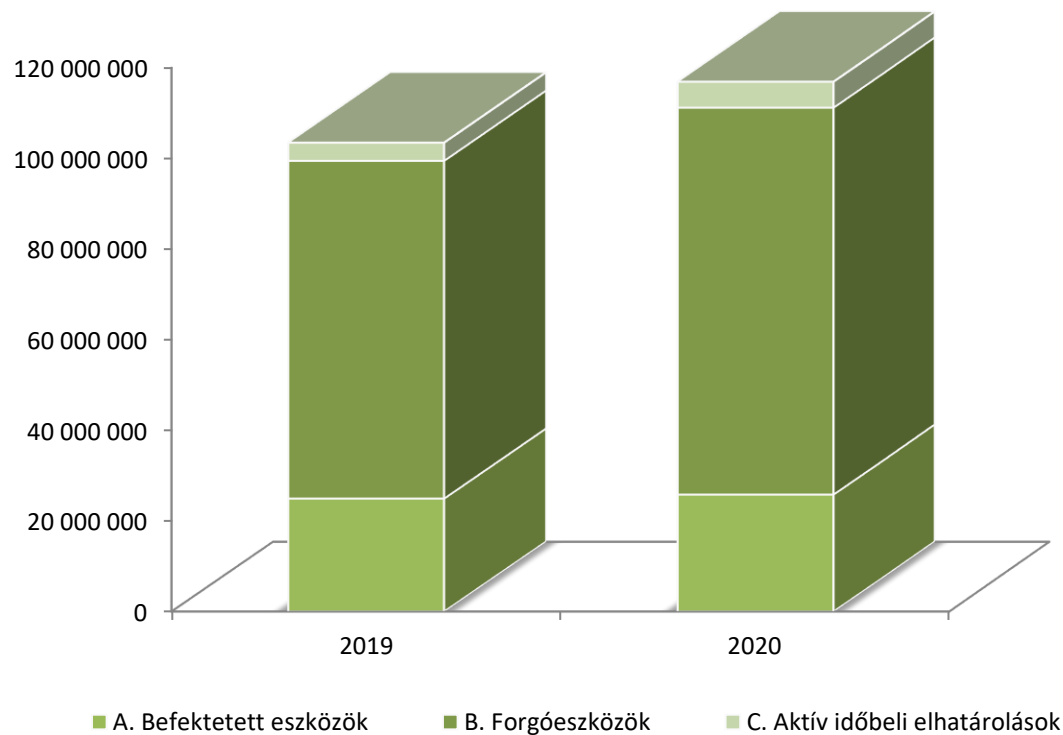
Eszközök változása és összetételének alakulása

1. sz. grafikon

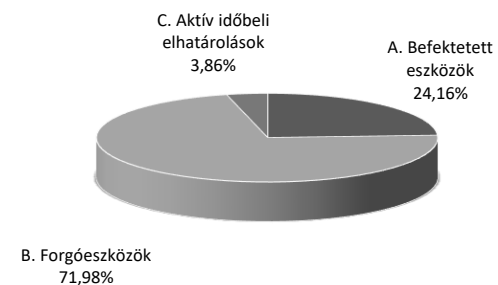
adatok ezer forintban

Megnevezés	2019	2020	Megoszlás 2019	Megoszlás 2020	Változás	Index
A. Befektetett eszközök	24 997 629	25 878 378	24,16%	22,13%	880 749	103,52%
B. Forgóeszközök	74 490 568	85 324 573	71,98%	72,98%	10 834 005	114,54%
C. Aktív időbeli elhatárolások	3 995 080	5 712 650	3,86%	4,89%	1 717 570	142,99%
ESZKÖZÖK (aktívák) ÖSSZESEN	103 483 277	116 915 601	100,00%	100,00%	13 432 324	112,98%

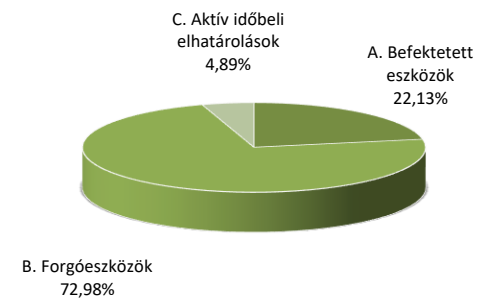
Eszközök változása és összetételének alakulása



2019



2020



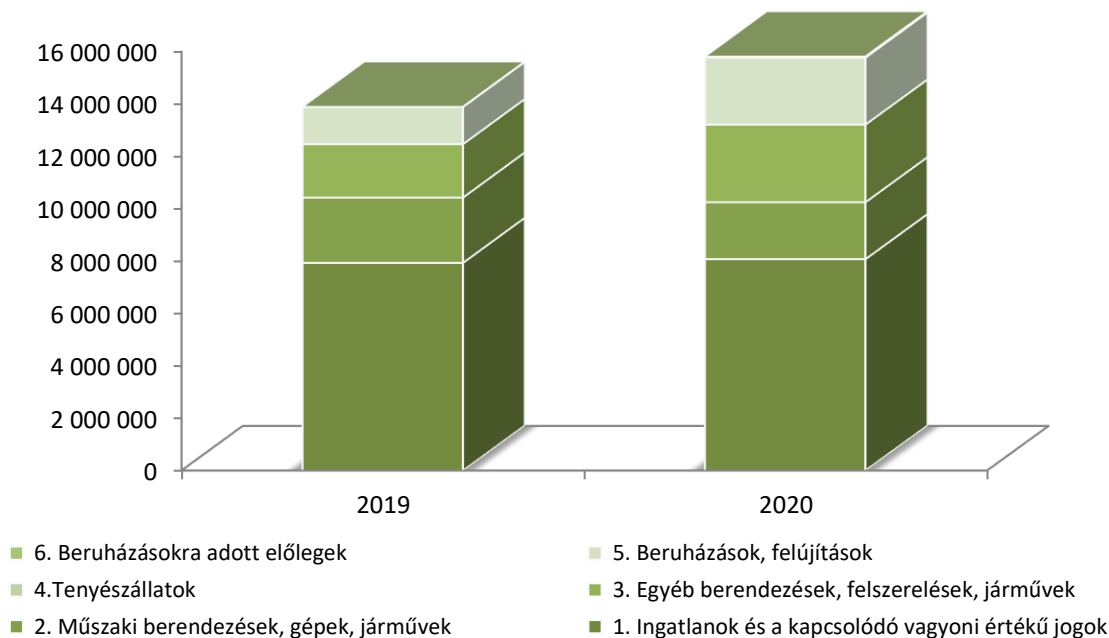
Tárgyi eszközök összetétele és állományváltozása

2. sz. grafikon

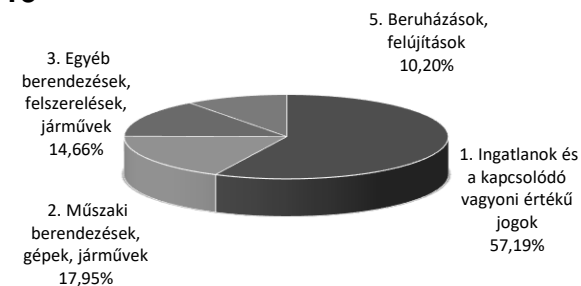
adatok ezer forintban

Megnevezés	2019	2020	Megoszlás 2019	Megoszlás 2020	Változás	Index
1. Ingatlanok és a kapcsolódó vagyoni értékű jogok	7 942 989	8 084 298	57,19%	51,15%	141 309	101,78%
2. Műszaki berendezések, gépek, járművek	2 491 751	2 171 505	17,95%	13,74%	-320 246	87,15%
3. Egyéb berendezések, felszerelések, járművek	2 036 563	2 961 481	14,66%	18,74%	924 918	145,42%
4. Tenyészállatok	0	0	0,00%	0,00%	0	-
5. Beruházások, felújítások	1 416 095	2 553 195	10,20%	16,15%	1 137 100	180,30%
6. Beruházásokra adott előlegek	587	34 230	0,00%	0,22%	33 643	5831,35%
II. TÁRGYI ESZKÖZÖK	13 887 985	15 804 709	100,00%	100,00%	1 916 724	113,80%

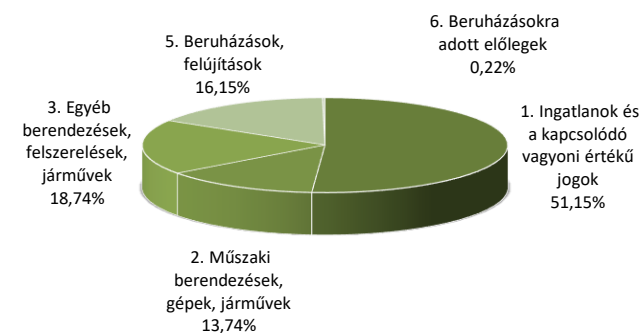
Tárgyi eszközök összetétele és állományváltozása



2019



2020



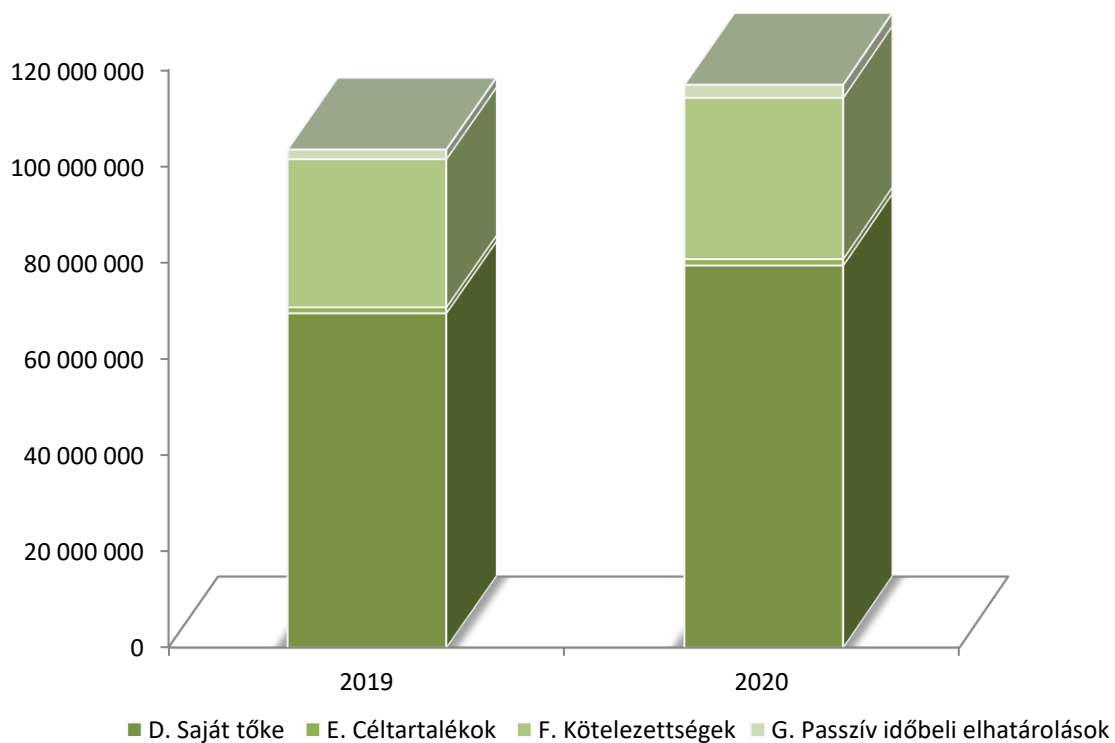
Források változása és összetételének alakulása

3. sz. grafikon

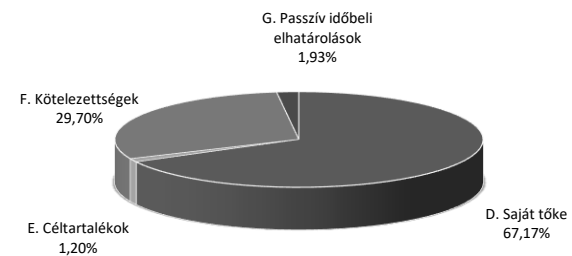
adatok ezer forintban

Megnevezés	2019	2020	Megoszlás 2019	Megoszlás 2020	Változás	Index
D. Saját tőke	69 507 823	79 428 500	67,17%	67,94%	9 920 677	114,27%
E. Céltartalékok	1 241 800	1 333 000	1,20%	1,14%	91 200	107,34%
F. Kötelezettségek	30 736 935	33 471 654	29,70%	28,63%	2 734 719	108,90%
G. Passzív időbeli elhatárolások	1 996 719	2 682 447	1,93%	2,29%	685 728	134,34%
FORRÁSOK (passzívák) ÖSSZESEN	103 483 277	116 915 601	100,00%	100,00%	13 432 324	112,98%

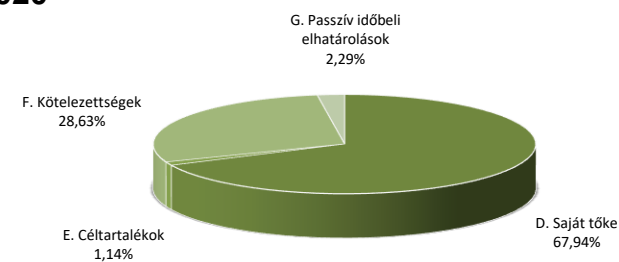
Források összetételének alakulása



2019



2020



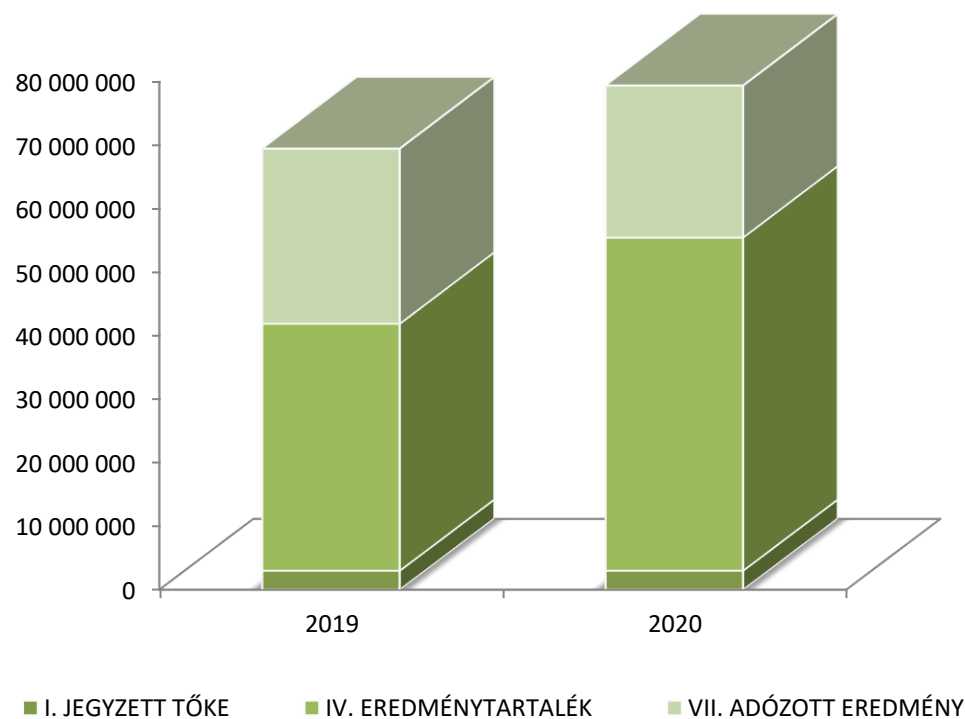
Saját tőke összetétele és állományváltozása

4. sz. grafikon

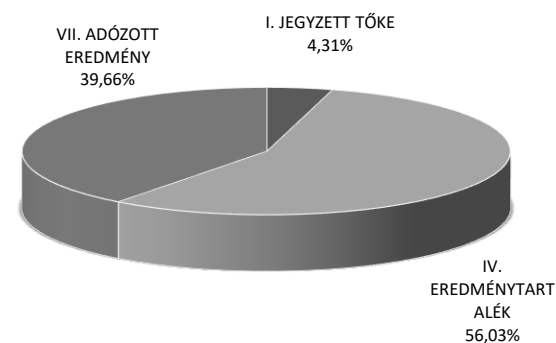
adatok ezer forintban

Megnevezés	2019	2020	Megoszlás 2019	Megoszlás 2020	Változás	Index
I. JEGYZETT TŐKE	3 000 000	3 000 000	4,31%	3,77%	0	100,00%
IV. EREDMÉNYTARTALÉK	38 943 688	52 507 823	56,03%	66,11%	13 564 135	134,83%
VII. ADÓZOTT EREDMÉNY	27 564 135	23 920 677	39,66%	30,12%	-3 643 458	86,78%
D. Saját tőke	69 507 823	79 428 500	100,00%	100,00%	9 920 677	114,27%

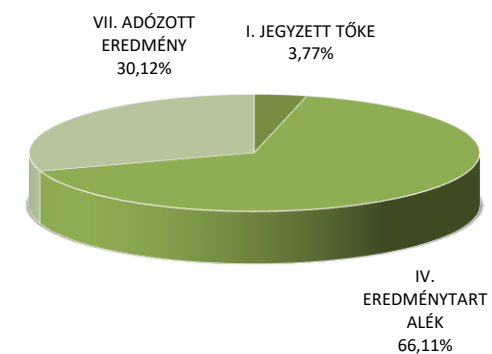
Saját tőke összetétele és állományváltozása



2019



2020

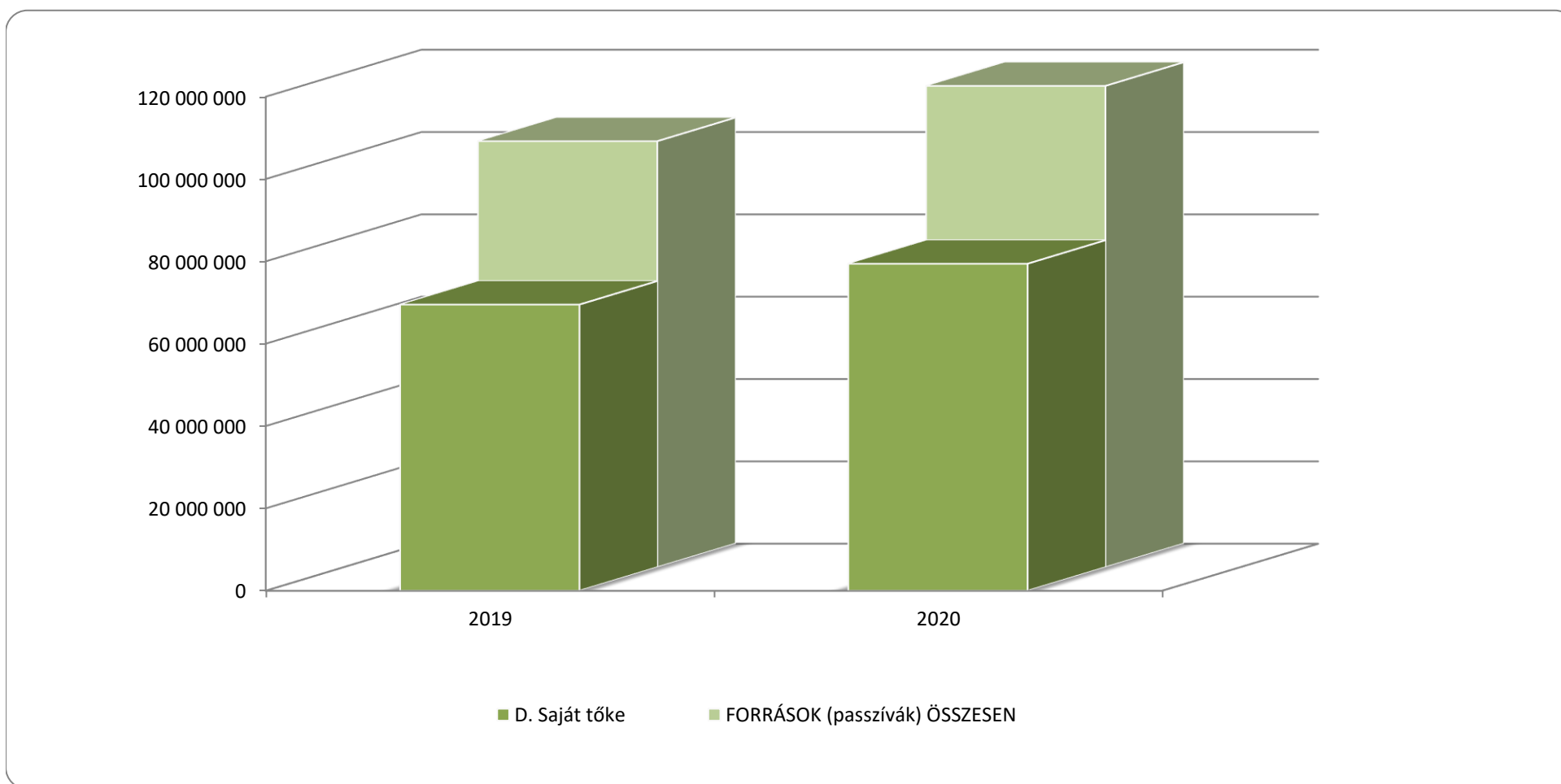


Tőkeellátottsági mutató

5. sz. grafikon

adatok ezer forintban

Megnevezés	2019	2020	Változás	Index
D. Saját tőke	69 507 823	79 428 500	9 920 677	114,27%
FORRÁSOK (passzívák) ÖSSZESEN	103 483 277	116 915 601	13 432 324	112,98%
Saját tőke aránya	67,17%	67,94%		

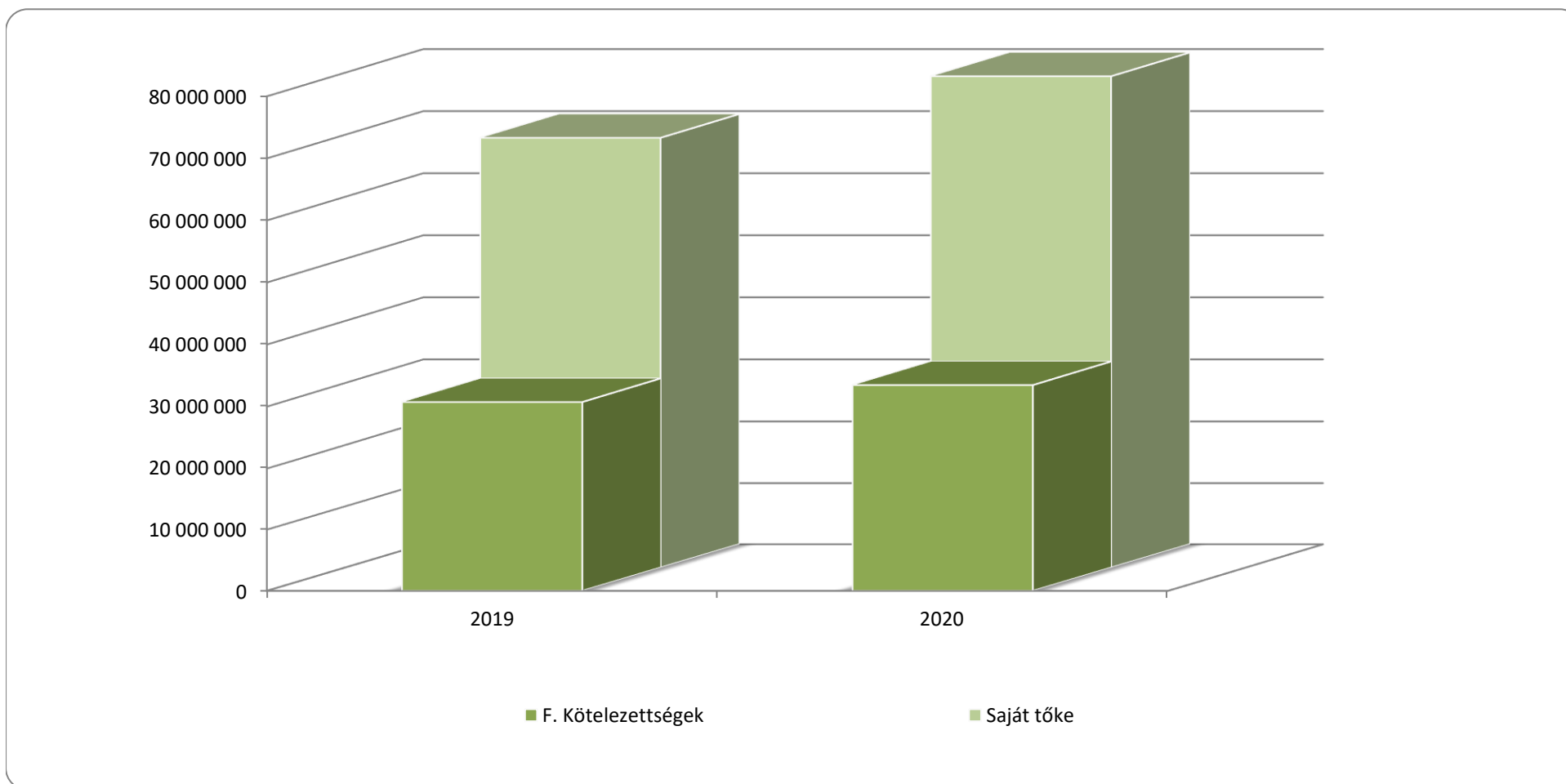


Tőkefeszültségi mutató

6. sz. grafikon

adatok ezer forintban

Megnevezés	2019	2020	Változás	Index
F. Kötelezettségek	30 736 935	33 471 654	2 734 719	108,90%
Saját tőke	69 507 823	79 428 500	9 920 677	114,27%
Kötelezettségek aránya	44,22%	42,14%		

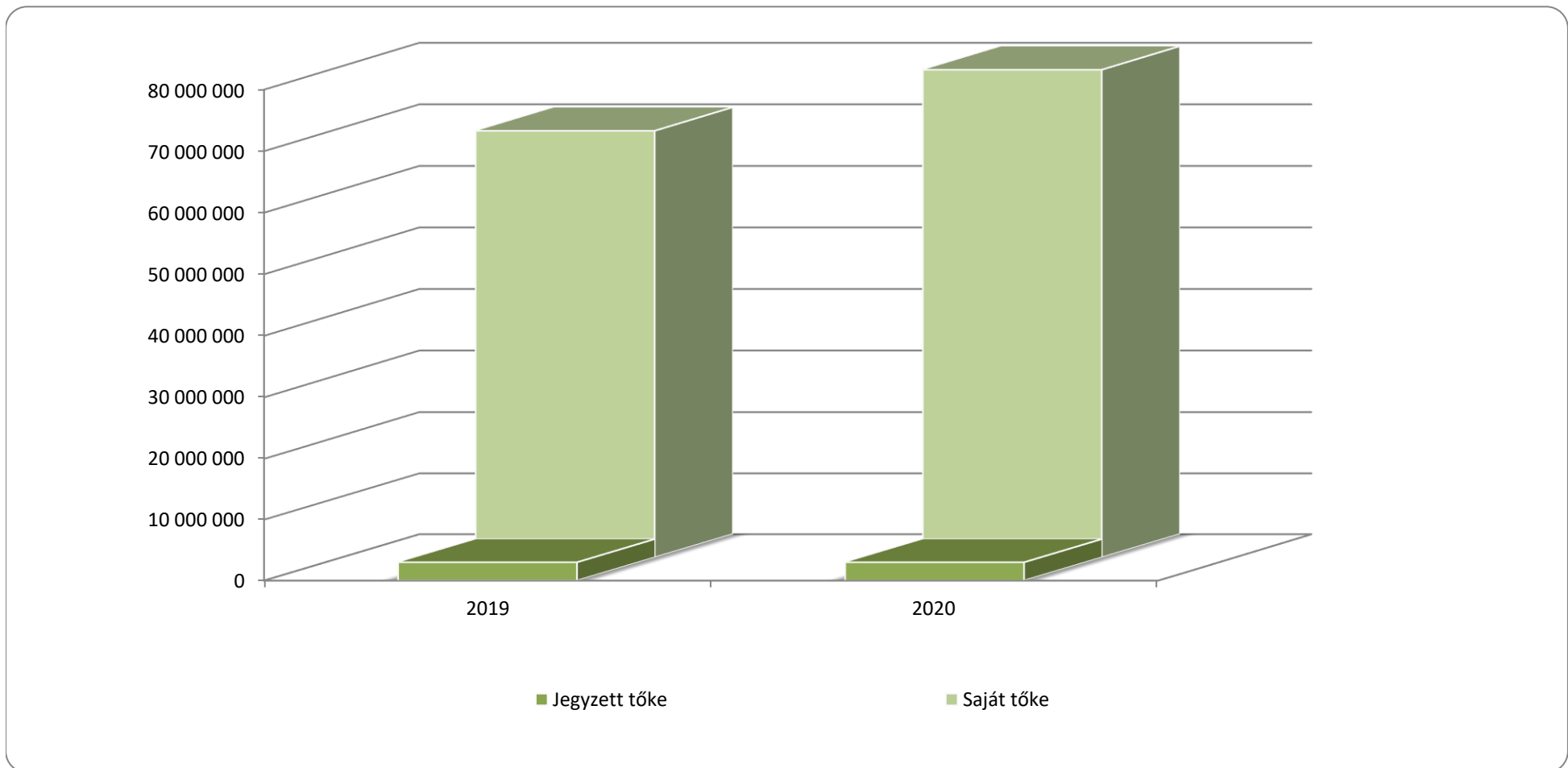


Tőkenövekedési ráta

7. sz. grafikon

adatok ezer forintban

Megnevezés	2019	2020	Változás	Index
Jegyzett tőke	3 000 000	3 000 000	0	100,00%
Saját tőke	69 507 823	79 428 500	9 920 677	114,27%
Tőkenövekedési ráta	2 316,93	2 647,62		



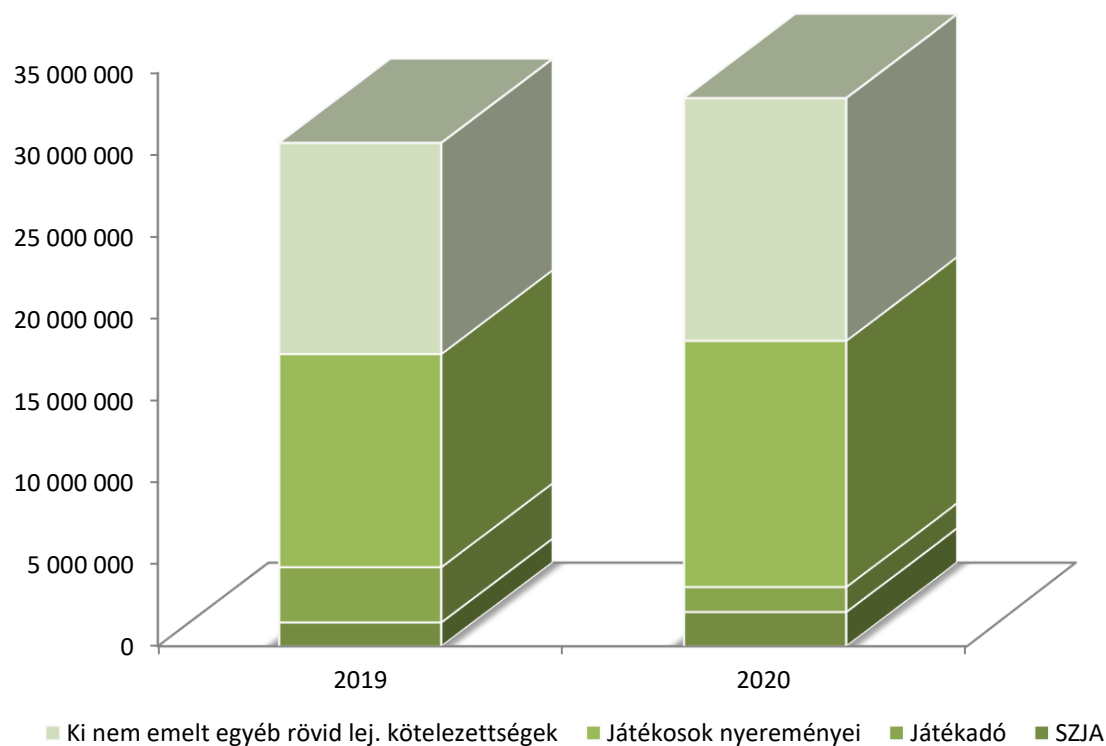
Egyéb rövid lejáratú kötelezettségek összetétele

8. sz. grafikon

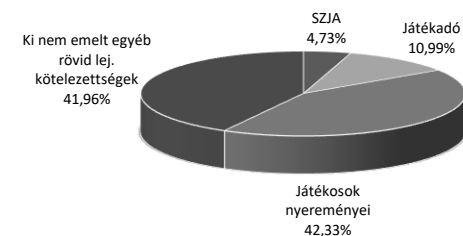
adatok ezer forintban

Megnevezés	2019	2020	Megoszlás 2018	Megoszlás 2019	Változás	Index
SZJA	1 454 382	2 091 292	4,73%	6,25%	636 910	143,79%
Játékadó	3 374 077	1 526 615	10,99%	4,56%	-1 847 462	45,25%
Játékosok nyereményei	13 012 086	15 032 238	42,33%	44,91%	2 020 152	115,53%
Ki nem emelt egyéb rövid lej. kötelezettségek	12 896 390	14 821 509	41,96%	44,28%	1 925 119	114,93%
Összesen:	30 736 935	33 471 654	100,00%	100,00%	2 734 719	108,90%

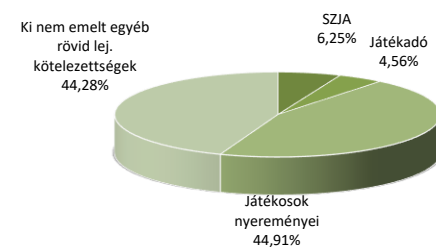
Egyéb rövid lejáratú kötelezettségek összetétele



2019



2020



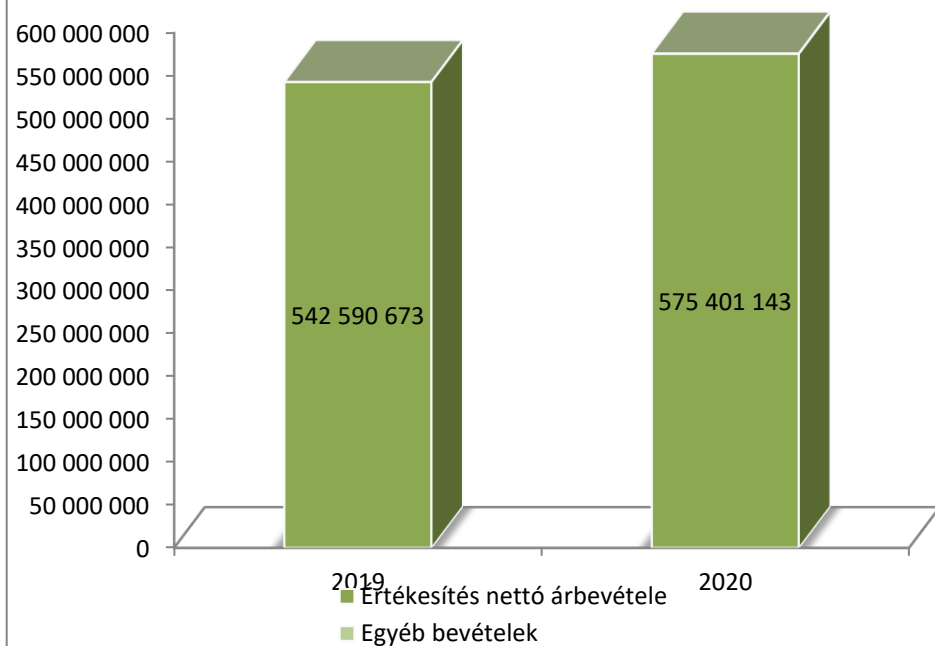
Bevételek és ráfordítások alakulása

9. sz. grafikon

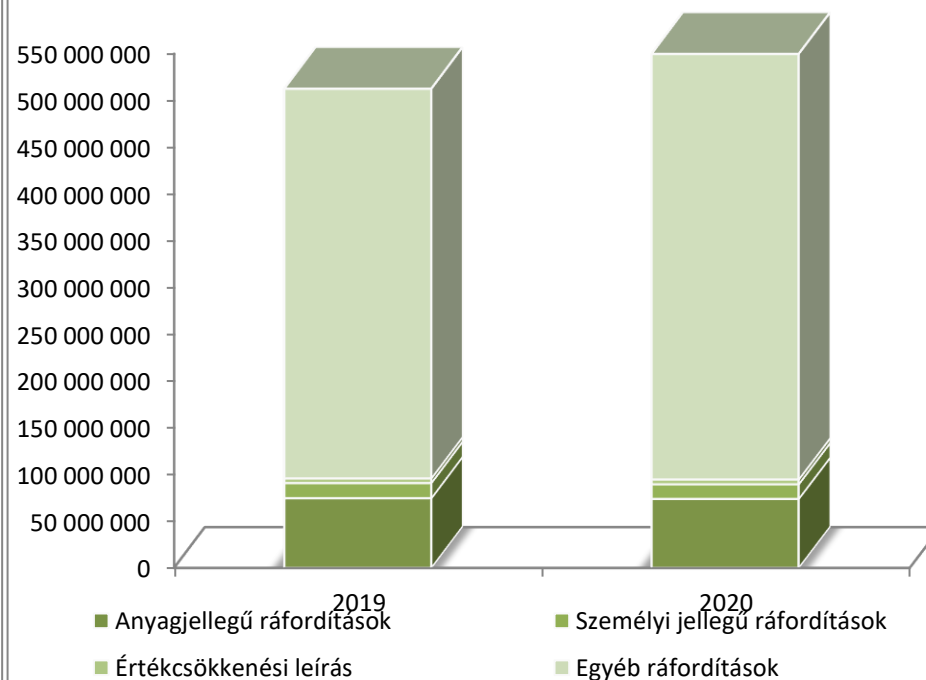
adatok ezer forintban

Megnevezés	2019	2020	Változás	Index
I. Értékesítés nettó árbevétele	542 590 673	575 401 143	32 810 470	106,05%
III. Egyéb bevételek	192 557	454 828	262 271	236,20%
IV. Anyagjellegű ráfordítások	74 729 225	73 975 526	-753 699	98,99%
V. Személyi jellegű ráfordítások	16 306 666	15 664 327	-642 339	96,06%
VI. Értékcsökkenési leírás	5 007 513	5 197 417	189 904	103,79%
VII. Egyéb ráfordítások	416 429 800	454 791 895	38 362 095	109,21%
A. ÜZEMI (ÜZLETI) TEVÉKENYSÉG EREDMÉNYE	30 310 026	26 226 806	-4 083 220	86,53%

Bevételek alakulása



Ráfordítások alakulása

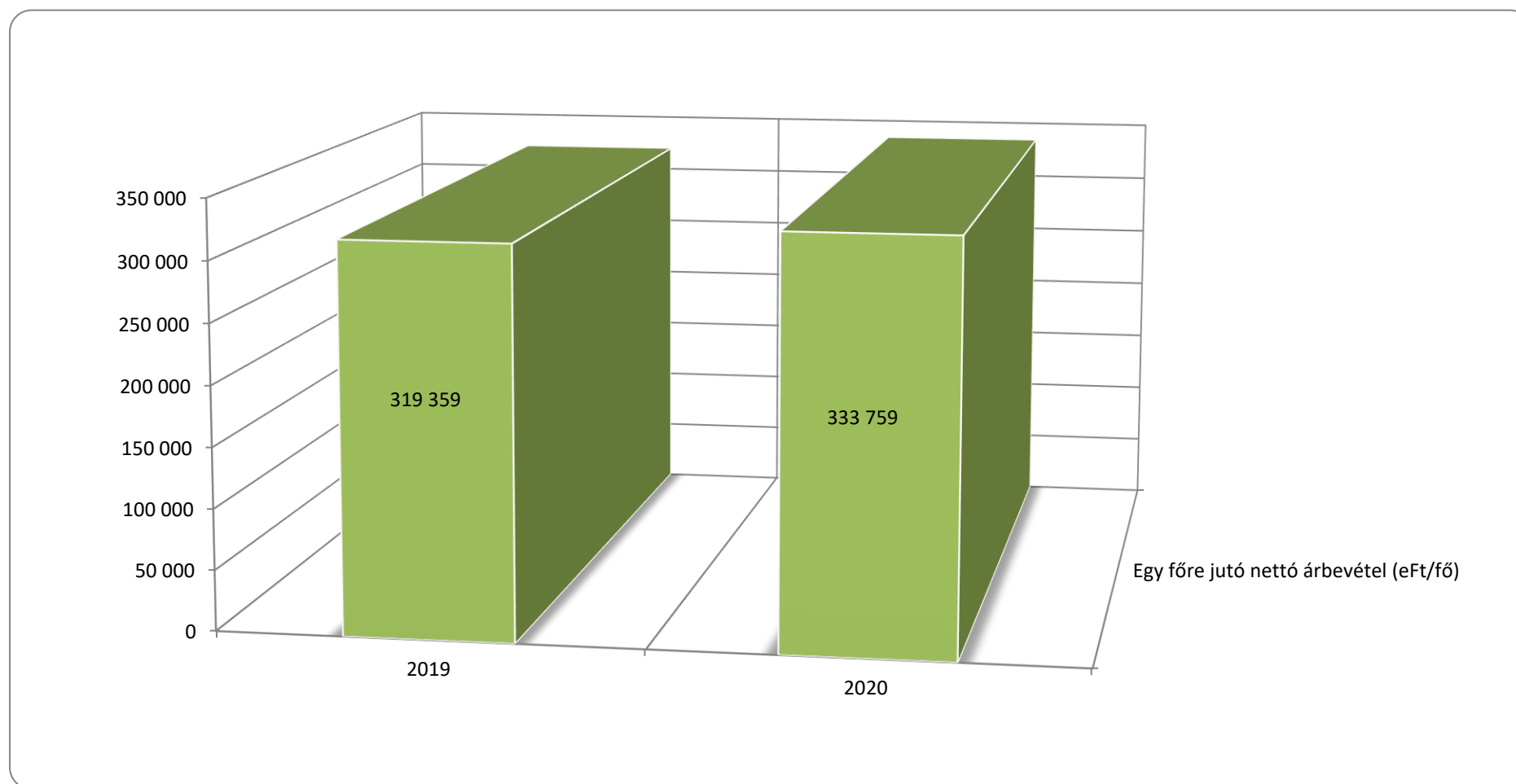


Egy főre jutó árbevétel

10. sz. grafikon

adatok ezer forintban

Megnevezés	2019	2020	Változás	Index
I. Értékesítés nettó árbevétele	542 590 673	575 401 143	32 810 470	106,05%
Foglalkoztatottak átlagos statisztikai állományi létszáma (fő)	1 699	1 724	25	101,47%
Egy főre jutó nettó árbevétel (eFt/fő)	319 359	333 759	14 401	104,51%

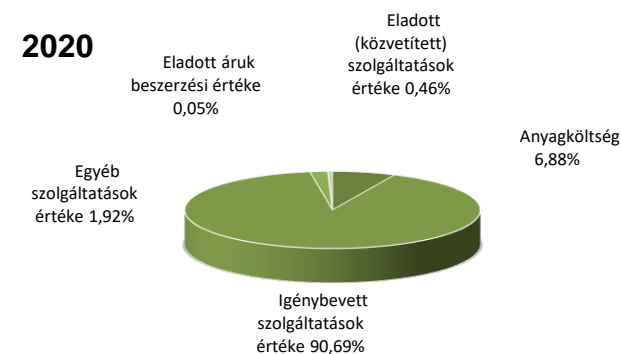
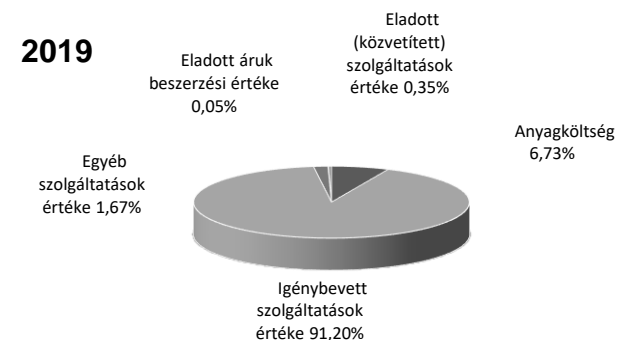
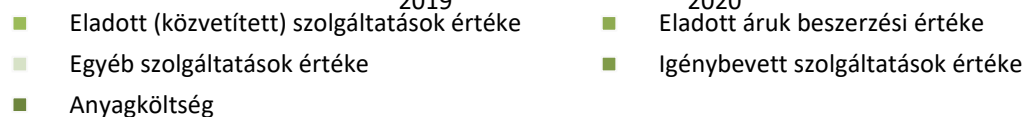
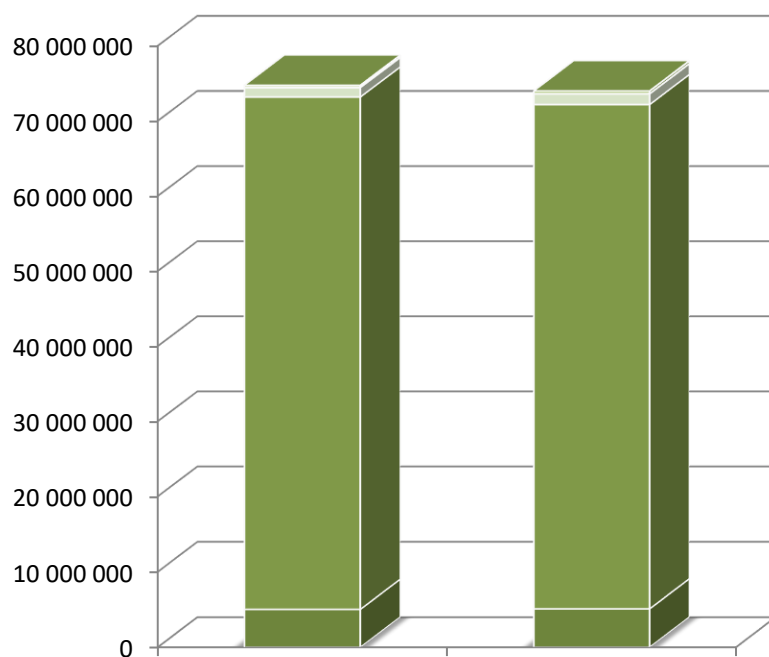


Anyagjellegű ráfordítások összetétele és állományváltozása

11. sz. grafikon

adatok ezer forintban

Megnevezés		2019	2020	Megoszlás 2019	Megoszlás 2020	Változás	Index
05	Anyagköltség	5 028 943	5 089 600	6,73%	6,88%	60 657	101,21%
06	Igénybevett szolgáltatások értéke	68 155 147	67 088 706	91,20%	90,69%	-1 066 441	98,44%
07	Egyéb szolgáltatások értéke	1 248 257	1 416 212	1,67%	1,92%	167 955	113,46%
08	Eladott áruk beszerzési értéke	39 170	38 293	0,05%	0,05%	-877	97,76%
09	Eladott (közvetített) szolgáltatások értéke	257 708	342 715	0,35%	0,46%	85 007	132,99%
IV. Anyagjellegű ráfordítások		74 729 225	73 975 526	100,00%	100,00%	-753 699	98,99%



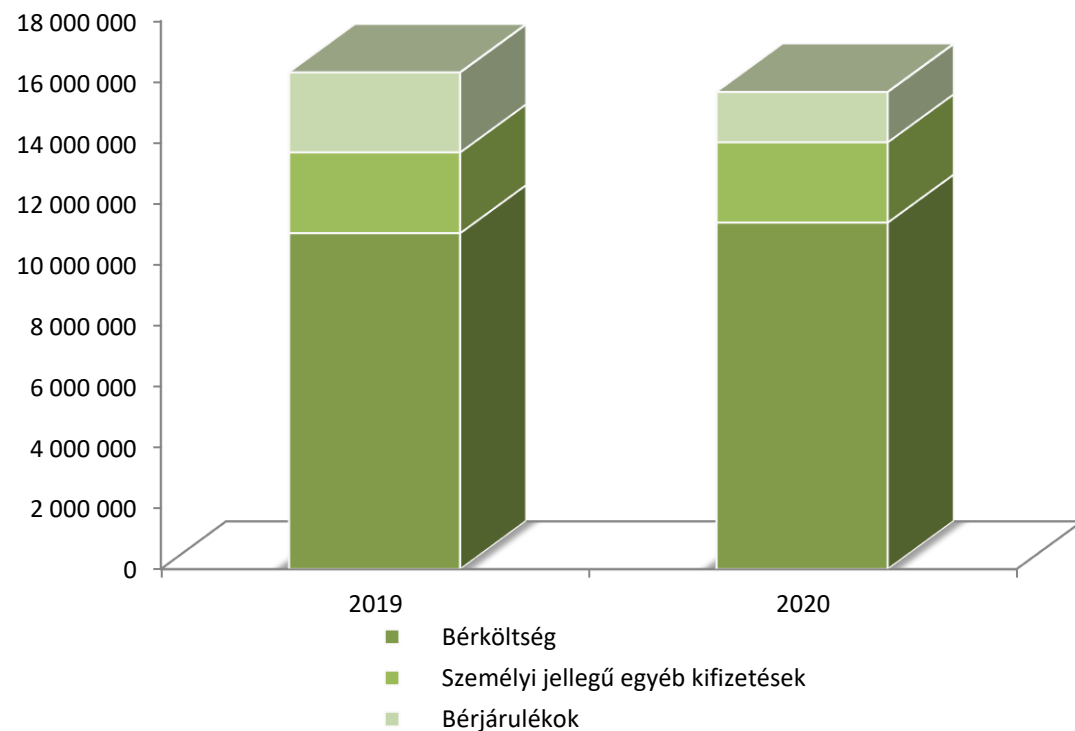
Személyi jellegű ráfordítások összetétele és állományváltozása

12. sz. grafikon

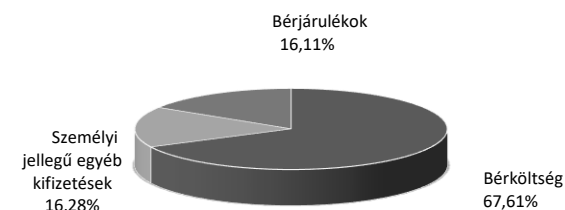
adatok ezer forintban

Megnevezés	2019	2020	Megoszlás 2019	Megoszlás 2020	Változás	Index
10 Bérköltés	11 025 132	11 372 571	67,61%	72,60%	347 439	103,15%
11 Személyi jellegű egyéb kifizetések	2 654 789	2 639 748	16,28%	16,85%	-15 041	99,43%
12 Bérjárulékok	2 626 745	1 652 008	16,11%	10,55%	-974 737	62,89%
V. Személyi jellegű ráfordítások	16 306 666	15 664 327	100,00%	100,00%	-642 339	96,06%

Személyi jellegű ráfordítások összetétele és állományváltozása



2019



2020

