

Független Könyvvizsgálói Jelentés

A Szerencsejáték Zrt.
részvényese részére

Vélemény

Elvégeztük a Szerencsejáték Zrt. ("Társaság") mellékelt 2017. évi éves beszámolójának a könyvvizsgálatát, amely éves beszámoló a 2017. december 31-i fordulónapra elkészített mérlegből - melyben az eszközök és források egyező végösszege 68.719.447 E Ft, az adózott eredmény 18.767.051 E Ft nyereség -, az ezen időponttal végződő évre vonatkozó eredménykimutatásból, valamint a számviteli politika jelentős elemeinek összefoglalását is tartalmazó kiegészítő mellékletből áll.

Véleményünk szerint az éves beszámoló megbízható és valós képet ad a Társaság 2017. december 31-én fennálló vagyoni és pénzügyi helyzetéről valamint az ezen időponttal végződő pénzügyi évre vonatkozó jövedelmi helyzetéről a Számvitelről szóló 2000. évi C. törvényben („számviteli törvény”) foglaltakkal összhangban.

A vélemény alapja

Könyvvizsgálatunkat a Magyar Nemzeti Könyvvizsgálói Standardokkal összhangban és a könyvvizsgálatra vonatkozó -Magyarországon hatályos -törvények és egyéb jogszabályok alapján hajtottuk végre. Ezen standardok értelmében fennálló felelősségünk bővebb leírását jelentésünk „A könyvvizsgálónak az éves beszámoló könyvvizsgálatáért való felelőssége” szakasza tartalmazza.

Függetlenek vagyunk a Társaságtól a vonatkozó, Magyarországon hatályos jogszabályokban és a Magyar Könyvvizsgálói Kamarának a könyvvizsgálói hivatás magatartási (etikai) szabályairól és a fegyelmi eljárásról szóló szabályzatában, valamint az ezekben nem rendezett kérdések tekintetében a Nemzetközi Etikai Standardok Testülete által kiadott „Könyvvizsgálók Etikai Kódexe”-ben (az IESBA Kódex-ben) foglaltak szerint, és megfelelünk az ugyanezen normákban szereplő további etikai előírásoknak is.

Meggyőződésünk, hogy az általunk megszerzett könyvvizsgálói bizonyíték elegendő és megfelelő alapot nyújt véleményünkhöz.

Egyéb információk

Az egyéb információk a Társaság 2017. évi üzleti jelentéséből állnak. A vezetés felelős az üzleti jelentésnek a számviteli törvény, illetve egyéb más jogszabály vonatkozó előírásaival összhangban történő elkészítéséért. A jelentésünk „Vélemény” szakaszában az éves beszámolóra adott véleményünk nem vonatkozik az üzleti jelentésre.

Az éves beszámoló általunk végzett könyvvizsgálatával kapcsolatban a mi felelősségünk az üzleti jelentés átolvasása és ennek során annak mérlegelése, hogy az üzleti jelentés lényegesen ellentmond-e az éves beszámolóknak vagy a könyvvizsgálat során szerzett ismereteinknek, vagy egyébként úgy tűnik-e, hogy az lényeges hibás állítást tartalmaz.

Az üzleti jelentéssel kapcsolatban, a számviteli törvény alapján a mi felelősségünk továbbá az üzleti jelentés átolvasása során annak a megítélése, hogy az üzleti jelentés a számviteli törvény, illetve, ha van, egyéb más jogszabály vonatkozó előírásaival összhangban készült-e.

Véleményünk szerint a Társaság 2017. évi üzleti jelentése minden lényeges vonatkozásban összhangban van a Társaság 2017. évi éves beszámolójával és a számviteli törvény vonatkozó előírásaival.

Mivel egyéb más jogszabály a Társaság számára nem ír elő az üzleti jelentésre vonatkozó további követelményeket, ezért e tekintetben nem mondunk véleményt.

A fentiekén túl a Társaságról és annak környezetéről a könyvvizsgálat során megszerzett ismereteink alapján jelentést kell tennünk arról, hogy a tudomásunkra jutott-e bármely lényegesnek tekinthető hibás közlés (lényeges hibás állítás) az üzleti jelentésben, és ha igen, akkor a szóban forgó hibás közlés (hibás állítás) milyen jellegű. Ebben a tekintetben nincs jelenteni valónk.

A vezetés és az irányítással megbízott személyek felelőssége az éves beszámolóért

A vezetés felelős az éves beszámoló elkészítéséért és a valós bemutatásáért a számviteli törvényben foglaltakkal összhangban, valamint az olyan belső kontrollokért, amelyeket a vezetés szükségesnek tart ahhoz, hogy lehetővé váljon az akár csalásból, akár hibából eredő, lényeges hibás állításoktól mentes éves beszámoló elkészítése.

Az éves beszámoló elkészítése során a vezetés felelős azért, hogy felmérje a Társaságnak a vállalkozás folytatására való képességét és az adott helyzetnek megfelelően közzétegye a vállalkozás folytatásával kapcsolatos információkat, valamint a vezetés felel a vállalkozás folytatásának elvén alapuló számviteli éves beszámolóban való alkalmazásáért. A vezetésnek a vállalkozás folytatásának elvéből kell kiindulnia, ha ennek az elvnek az érvényesülését eltérő rendelkezés nem akadályozza, illetve a vállalkozási tevékenység folytatásának ellentmondó tényező, körülmény nem áll fenn.

Az irányítással megbízott személyek felelősek a Társaság pénzügyi beszámolási folyamatának felügyeletéért.

A könyvvizsgálónak az éves beszámoló könyvvizsgálatáért való felelőssége

A könyvvizsgálat során célunk kellő bizonyosságot szerezni arról, hogy az éves beszámoló egésze nem tartalmaz akár csalásból, akár hibából eredő lényeges hibás állítást, valamint az, hogy ennek alapján a véleményünket tartalmazó független könyvvizsgálói jelentést bocsássunk ki. A kellő bizonyosság magas fokú bizonyosság, de nem garancia arra, hogy a Magyar Nemzeti Könyvvizsgálati Standardokkal és a könyvvizsgálatra vonatkozó - Magyarországon hatályos - törvényekkel és egyéb jogszabályokkal összhangban elvégzett könyvvizsgálat mindig feltárja az egyébként létező lényeges hibás állítást. A hibás állítások eredhetnek csalásból vagy hibából, és lényegesnek minősülnek, ha ésszerű lehet az a várakozás, hogy ezek önmagukban vagy együttesen befolyásolhatják a felhasználók adott éves beszámoló alapján meghozott gazdasági döntéseit.

Egy, a Magyar Nemzeti Könyvvizsgálati Standardokkal és a könyvvizsgálatra vonatkozó - Magyarországon hatályos - törvényekkel és egyéb jogszabályokkal összhangban elvégzésre kerülő könyvvizsgálatnak a részeként szakmai megítélést alkalmazunk, és szakmai szkepticizmust tartunk fenn a könyvvizsgálat egésze során. Emellett:

- ▶ Azonosítjuk és felbecsüljük az éves beszámoló akár csalásból, akár hibából eredő lényeges hibás állításainak kockázatait, az ezen kockázatok kezelésére alkalmas könyvvizsgálati eljárásokat alakítunk ki és hajtunk végre, valamint véleményünk megalapozásához elegendő és megfelelő könyvvizsgálati bizonyítékot szerzünk. A csalásból eredő lényeges hibás állítás fel nem tárásának kockázata nagyobb, mint a hibából eredőé, mivel a csalás magában foglalhat összejátszást, hamisítást, szándékos kihagyásokat, téves nyilatkozatokat, vagy a belső kontroll felülírását.
- ▶ Megismerjük a könyvvizsgálat szempontjából releváns belső kontrollt annak érdekében, hogy olyan könyvvizsgálati eljárásokat tervezzünk meg, amelyek az adott körülmények között megfelelőek, de nem azért, hogy a Társaság belső kontrolljának hatékonyságára vonatkozóan véleményt nyilvánítsunk.
- ▶ Értékeljük a vezetés által alkalmazott számviteli politika megfelelőségét és a vezetés által készített számviteli becslések és kapcsolódó közzétételek ésszerűségét.
- ▶ Következtetést vonunk le arról, hogy helyénvaló-e a vezetés részéről a vállalkozás folytatásának elvén alapuló számvitel alkalmazása, valamint a megszerzett könyvvizsgálati bizonyíték alapján arról, hogy fennáll-e lényeges bizonytalanság olyan eseményekkel vagy feltételekkel kapcsolatban, amelyek jelentős kétséget vethetnek fel a Társaság vállalkozás folytatására való képességét illetően. Amennyiben azt a következtetést vonjuk le, hogy lényeges bizonytalanság áll fenn, független könyvvizsgálói jelentésünkben fel kell hívni a figyelmet az éves beszámolóban lévő kapcsolódó közzétételekre, vagy ha a közzétételek e tekintetben nem megfelelőek, minősíteni kell véleményünket. Következtetéseink a független könyvvizsgálói jelentésünk dátumáig megszerzett könyvvizsgálati bizonyítékon alapulnak. Jövőbeli események vagy feltételek azonban okozhatják azt, hogy a Társaság nem tudja a vállalkozást folytatni.

- ▶ Értékeljük az éves beszámoló átfogó prezentálását, felépítését és tartalmát, beleértve a kiegészítő mellékletben tett közzétételeket, valamint értékeljük azt is, hogy az éves beszámolóban teljesül-e az alapul szolgáló ügyletek és események valós bemutatása.

Kommunikáljuk az irányítással megbízott személyek felé - egyéb kérdések mellett - a könyvvizsgálat tervezett hatókörét és ütemezését, a könyvvizsgálat jelentős megállapításait, beleértve a Társaság által alkalmazott belső kontrollnak a könyvvizsgálatunk során általunk azonosított jelentős hiányosságait is.

Budapest, 2018. április 13.

Bartha Zsuzsanna
Ernst & Young Kft.
1132 Budapest, Váci út 20.
Nyilvántartásba-vételi szám: 001165

Bartha Zsuzsanna
Kamarai tag könyvvizsgáló
Kamarai tagsági szám: 005268

Jelen könyvvizsgálói jelentést megfelelően aláírva, papír alapon is kibocsátottuk.

Statisztikai számjel: 10580204-9200-114-01

Cégjegyzék száma: 01-10-041628

Szerencsejáték Zártkörűen Működő Részvénytársaság

1015 Budapest, Csalogány u. 30-32.

2017. december 31-ei

Éves beszámoló

Budapest, 2018. április 13.

.....
a vállalkozás vezetője
(képviselője)

MÉRLEG "A" változat - Eszközök (aktívák)

A mérleg fordulónapja: 2017. december 31.

Adatok E Ft-ban

Sor- szám	A tétel megnevezése	Előző év	Tárgyév
01.	A. Befektetett eszközök	23 846 985	26 615 439
02.	I. Immateriális javak	4 543 474	5 431 768
03.	1. Alapítás-átszervezés aktivált értéke	0	0
04.	2. Kísérleti fejlesztés aktivált értéke	0	0
05.	3. Vagyoni értékű jogok	4 320 827	4 998 288
06.	4. Szellemi termékek	222 647	433 480
07.	5. Üzleti vagy cégérték	0	0
08.	6. Immateriális javakra adott előlegek	0	0
09.	7. Immateriális javak értékhelyesbítése	0	0
10.	II. Tárgyi eszközök	13 236 405	14 005 432
11.	1. Ingatlanok és a kapcsolódó vagyoni értékű jogok	7 528 894	7 716 409
12.	2. Műszaki berendezések, gépek, járművek	3 432 500	3 651 872
13.	3. Egyéb berendezések, felszerelések, járművek	1 621 638	2 067 679
14.	4. Tenyészállatok	0	0
15.	5. Beruházások, felújítások	645 816	569 472
16.	6. Beruházásokra adott előlegek	7 557	0
17.	7. Tárgyi eszközök értékhelyesbítése	0	0
18.	III. Befektetett pénzügyi eszközök	6 067 106	7 178 239
19.	1. Tartós részesedések kapcsolt vállalkozásban	1 003 000	1 003 000
20.	2. Tartósan adott kölcsön kapcsolt vállalkozásban	0	0
21.	3. Tartós jelentős tulajdoni részesedés	0	0
22.	4. Tartósan adott kölcsön jelentős tulajdoni részesedési viszonyban álló vállalkozásban	0	0
23.	5. Egyéb tartós részesedés	0	0
24.	6. Tartósan adott kölcsön egyéb részesedési viszonyban álló vállalkozásban	0	0
25.	7. Egyéb tartósan adott kölcsön	62 148	62 531
26.	8. Tartós hitelviszonyt megtestesítő értékpapír	5 001 958	6 112 708
27.	9. Befektetett pénzügyi eszközök értékhelyesbítése	0	0
28.	10. Befektetett pénzügyi eszközök értékelési különbözete	0	0

Budapest, 2018. április 13.

.....
 a vállalkozás vezetője (képviselője)

MÉRLEG "A" változat Eszközök (aktívák)

A mérleg fordulónapja: 2017. december 31.

Adatok E Ft-ban

Sor- szám	A tétel megnevezése	Előző év	Tárgyév
29.	B. Forgóeszközök	33 343 686	35 200 139
30.	I. Készletek	1 068 611	1 289 800
31.	1. Anyagok	1 009 987	1 224 002
32.	2. Befejezetlen termelés és félkész termékek	0	0
33.	3. Növendék-, hízó- és egyéb állatok	0	0
34.	4. Késztermékek	0	0
35.	5. Áruk	58 624	65 798
36.	35. sorból: Nyereménytárgyak	3 346	13 559
37.	6. Készletekre adott előlegek	0	0
38.	II. Követelések	5 674 947	5 245 254
39.	1. Követelések áruszállításból és szolgáltatásból (vevők)	1 423 977	3 521 325
40.	39. sorból: Értékesítő partnerek	1 390 497	3 464 648
41.	2. Követelések kapcsoló vállalkozással szemben	1 014	1 277
42.	3. Követelések jelentős tulajdoni részesedési viszonyban lévő vállalkozással szemben	0	0
43.	4. Követelések egyéb részesedési viszonyban lévő vállalkozással szemben	0	0
44.	5. Váltókövetelések	0	0
45.	6. Egyéb követelések	4 249 956	1 722 652
46.	7. Követelések értékelési különbözete	0	0
47.	8. Származékos ügyletek pozitív értékelési különbözete	0	0
48.	III. Értékpapírok	18 536 474	10 285 560
49.	1. Részesedés kapcsoló vállalkozásban	0	0
50.	2. Jelentős tulajdoni részesedés	0	0
51.	3. Egyéb részesedés	0	0
52.	4. Saját részvények, saját üzletrészek	0	0
53.	5. Forgatási célú hitelviszonyt megtestesítő értékpapírok	18 536 474	10 285 560
54.	6. Értékpapírok értékelési különbözete	0	0
55.	IV. Pénzeszközök	8 063 654	18 379 525
56.	1. Pénztár, csekkek	310 545	327 470
57.	2. Bankbetétek	7 753 109	18 052 055
58.	C. Aktív időbeli elhatárolások	5 229 243	6 903 869
59.	1. Bevételek aktív időbeli elhatárolása	3 403 048	47 219
60.	59. sorból: Szerencsejáték árbevételek elhatárolása	3 318 318	311
61.	2. Költségek, ráfordítások aktív időbeli elhatárolása	1 826 195	6 856 650
62.	3. Halasztott ráfordítások	0	0
63.	Eszközök összesen	62 419 914	68 719 447

Budapest, 2018. április 13.

.....
 a vállalkozás vezetője (képviselője)

MÉRLEG "A" változat - Források (passzívák)

A mérleg fordulónapja: 2017. december 31.

Adatok E Ft-ban			
Sor- szám	A tétel megnevezése	Előző év	Tárgyév
64.	D. Saját tőke	40 096 734	46 363 785
65.	I. Jegyzett tőke	3 000 000	3 000 000
66.	Ebből: Visszavásárolt tulajdoni részesedés névértéken	0	0
67.	II. Jegyzett, de még be nem fizetett tőke (-)	0	0
68.	III. Tőketartalék	0	0
69.	IV. Eredménytartalék	21 103 319	24 596 734
70.	V. Lekötött tartalék	0	0
71.	VI. Értékelési tartalék	0	0
72.	1. Értékhelyesítés értékelési tartaléka	0	0
73.	2. Valós értékelés értékelési tartaléka	0	0
74.	VII. Adózott eredmény	15 993 415	18 767 051
75.	E. Céltartalékok	1 010 300	1 017 050
76.	1. Céltartalék a várható kötelezettségekre	1 010 300	1 017 050
77.	2. Céltartalék a jövőbeni költségekre	0	0
78.	3. Egyéb céltartalék	0	0
79.	F. Kötelezettségek	19 558 499	19 227 808
80.	I. Hátrasorolt kötelezettségek	0	0
81.	1. Hátrasorolt kötelezettségek kapcsolt vállalkozással szemben	0	0
82.	2. Hátrasorolt kötelezettségek jelentős tulajdoni részesedési viszonyban lévő vállalkozással szemben	0	0
83.	3. Hátrasorolt kötelezettségek egyéb részesedési viszonyban lévő vállalkozással szemben	0	0
84.	4. Hátrasorolt kötelezettségek egyéb gazdálkodóval szemben	0	0

Budapest, 2018. április 13.

.....
 a vállalkozás vezetője (képviselője)

MERLEG "A" változat - Források (passzívák)

A mérleg fordulónapja: 2017. december 31.

Adatok E Ft-ban

Sor- szám	A tétel megnevezése	Előző év	Tárgyév
85.	II. Hosszú lejáratú kötelezettségek	0	0
86.	1. Hosszú lejáratra kapott kölcsönök	0	0
87.	2. Átváltoztatható kötvények	0	0
88.	3. Tartozások kötvénykibocsátásból	0	0
89.	4. Beruházási és fejlesztési hitelek	0	0
90.	5. Egyéb hosszú lejáratú hitelek	0	0
91.	6. Tartós kötelezettségek kapcsolt vállalkozással szemben	0	0
92.	7. Tartós kötelezettségek jelentős tulajdoni részesedési viszonyban lévő vállalkozásokkal szemben	0	0
93.	8. Tartós kötelezettségek egyéb részesedési viszonyban lévő vállalkozással szemben	0	0
94.	9. Egyéb hosszú lejáratú kötelezettségek	0	0
95.	III. Rövid lejáratú kötelezettségek	19 558 499	19 227 808
96.	1. Rövid lejáratú kölcsönök	0	0
97.	Ebből: Az átváltoztatható kötvények	0	0
98.	2. Rövid lejáratú hitelek	0	0
99.	3. Vevőktől kapott előlegek	648 679	469 296
100.	4. Kötelezettségek áruszállításból és szolgáltatásból (szállítók)	5 359 388	5 737 946
101.	5. Váltótartozások	0	0
102.	6. Rövid lejáratú kötelezettségek kapcsolt vállalkozással szemben	622	0
103.	7. Rövid lejáratú kötelezettségek jelentős tulajdoni részesedési viszonyban lévő vállalkozásokkal szemben	0	0
104.	8. Rövid lejáratú kötelezettségek egyéb részesedési viszonyban lévő vállalkozással szemben	0	0
105.	9. Egyéb rövid lejáratú kötelezettségek	13 549 810	13 020 566
106.	10. Kötelezettségek értékelési különbözete	0	0
107.	11. Származékos ügyletek negatív értékelési különbözete	0	0
108.	G. Passzív időbeli elhatárolások	1 754 381	2 110 804
109.	1. Bevételek passzív időbeli elhatárolása	1 164 264	1 473 512
110.	94. sorból: Szerencsejáték árbevételek elhatárolása	1 164 264	1 473 512
111.	2. Költségek, ráfordítások passzív időbeli elhatárolása	587 337	633 320
112.	3. Halasztott bevételek	2 780	3 972
113.	Források összesen	62 419 914	68 719 447

Budapest, 2018. április 13.

.....
 a vállalkozás vezetője (képviselője)

"A" EREDMÉNYKIMUTATÁS

A mérleg fordulónapja: 2017. december 31.

Adatok E Ft-ban

Sor- szám	A tétel megnevezése	Előző év	Tárgyév
01.	Belföldi értékesítés árbevétele	386 366 420	436 678 999
01- ből	Ebből: szerencsejátékok árbevétele	385 463 758	435 831 843
02.	Exportértékesítés nettó árbevétele	0	0
I.	Értékesítés nettó árbevétele (01+02)	386 366 420	436 678 999
03.	Saját termelésű készletek állományváltozása	0	0
04.	Saját előállítású eszközök aktivált értéke	0	0
II.	Aktivált saját teljesítmények értéke (+/-03+04)	0	0
III.	Egyéb bevételek	119 848	1 207 830
III- ből	Visszaírt értékvesztés	200	0
05.	Anyagköltség	3 326 338	3 658 405
06.	Igénybevett szolgáltatások értéke	53 633 028	58 772 596
07.	Egyéb szolgáltatások értéke	858 547	982 210
08.	Eladott áruk beszerzési értéke	14 553	32 752
09.	Eladott (közvetített) szolgáltatások értéke	265 910	279 520
IV.	Anyagjellegű ráfordítások (05+06+07+08+09)	58 098 376	63 725 483
10.	Béreköltség	7 784 380	8 921 849
11.	Személyi jellegű egyéb kifizetések	2 279 617	2 538 309
12.	Bérfelrakások	2 598 687	2 516 749
V.	Személyi jellegű ráfordítások (10+11+12)	12 662 684	13 976 907
VI.	Értékcsökkenési leírás	4 240 048	4 412 453
VII.	Egyéb ráfordítások	294 393 083	336 336 493
VII- ből	Értékvesztés	4 344	2 180
VII- ből	Nyeremény-ráfordítás	252 412 520	289 973 214
A.	Üzemi (üzleti) tevékenység eredménye (I+/-II+III-IV-V-VI-VII)	17 092 077	19 435 493

Budapest, 2018. április 13.

.....
 a vállalkozás vezetője (képviselője)

Szerencsejáték Zártkörűen Működő Részvénytársaság

Statistikai számjel: 10580204-9200-114-01

Cégjegyzék száma: 01-10-041628

"A" EREDMÉNYKIMUTATÁS

A mérleg fordulónapja: 2017. december 31.

Adatok E Ft-ban

Sor-szám	A tétel megnevezése	Előző év	Tárgyév
13.	Kapott (járó) osztalék és részesedés	0	0
13-ból	Ebből: kapcsolt vállalkozástól kapott	0	0
14.	Részesedésekből származó bevételek, árfolyamnyereségek	0	0
14-ból	Ebből: kapcsolt vállalkozástól kapott	0	0
15.	Befektetett pénzügyi eszközökből (értékpapirokból, kölcsönökből) származó bevételek, árfolyamnyereségek	57 723	153 080
15-ből	Ebből: kapcsolt vállalkozástól kapott	0	0
16.	Egyéb kapott (járó) kamatok és kamatjellegű bevételek	250 457	64 143
16-ból	Ebből: kapcsolt vállalkozástól kapott	0	0
17.	Pénzügyi műveletek egyéb bevételei	13 881	13 665
17-ből	Ebből: értékelési különbözet	0	0
VIII.	Pénzügyi műveletek bevételei (13+14+15+16+17)	322 061	230 888
18.	Részesedésekből származó ráfordítások, árfolyamveszteségek	0	0
18-ból	Ebből: kapcsolt vállalkozásnak adott	0	0
19.	Befektetett pénzügyi eszközökből (értékpapirokból, kölcsönökből) származó ráfordítások, árfolyamveszteségek	0	0
19-ből	Ebből: kapcsolt vállalkozásnak adott	0	0
20.	Fizetendő kamatok és kamatjellegű ráfordítások	0	1 421
20-ból	Ebből: kapcsolt vállalkozásnak adott	0	0
21.	Részesedések, értékpapírok, tartósan adott kölcsönök, bankbetétek értékvesztése	0	0
22.	Pénzügyi műveletek egyéb ráfordításai	36 585	31 670
22-ből	Ebből: értékelési különbözet	0	0
IX.	Pénzügyi műveletek ráfordításai (18+19+/-20+21)	36 585	33 091
B.	Pénzügyi műveletek eredménye (VIII-IX)	285 476	197 797
C.	Adózás előtti eredmény (+/-A+/-B)	17 377 553	19 633 290
XII.	Adófizetési kötelezettség	1 384 138	866 239
F.	Adózott eredmény (+/-E-XII)	15 993 415	18 767 051

Budapest, 2018. április 13.

.....
a vállalkozás vezetője (képviselője)

KIEGÉSZÍTŐ MELLÉKLET

**a Szerencsejáték Zártkörűen Működő Részvénytársaság
2017. december 31-ei éves beszámolójához**

Budapest, 2018. április 13.

Tartalomjegyzék

	Oldal
A) ÁLTALÁNOS RÉSZ	
A vállalkozás és a számviteli politika	3
A/I. FEJEZET	
A részvénytársaság és gazdasági környezetének bemutatása	3
A/II. FEJEZET	
A számviteli politika fő vonásai	6
B) SPECIFIKUS RÉSZ	
A mérleg és az eredménykimutatás	13
B/I. FEJEZET	
A mérleghez kapcsolódó részletezések, kiegészítések, elemzések	14
B/II. FEJEZET	
Az eredménykimutatáshoz kapcsolódó részletezések, kiegészítések, elemzések	40
C) TÁJÉKOZTATÓ RÉSZ	58
D) A VAGYONI, PÉNZÜGYI ÉS JÖVEDELMI HELYZET ALAKULÁSÁNAK MUTATÓI	63

Mellékletek:

1. sz. Az immateriális javak állományának alakulása 2017. év
2. sz. Az immateriális javak terv szerinti értékcsökkenési leírásának és terven felüli értékcsökkenés elszámolásának részletezése 2017. év
3. sz. A tárgyi eszközök állományának alakulása 2017. év
4. sz. A tárgyi eszközök terv szerinti értékcsökkenési leírásának és terven felüli értékcsökkenés elszámolásának részletezése 2017. év
5. sz. Részesedések értékelése 2017. december 31.
6. sz. Az értékesítő partnerekkel szembeni követelésállomány bekerülési értéke, halmozott értékvesztése és könyv szerinti értéke lejárat szerinti részletezésben 2017. december 31.
7. sz. A 2017. december 31-én lejárt és kétes kinnlevőségek részletezése, bekerülési értékének és elszámolt értékvesztésének 2017. évi állományváltozásai
8. sz. A 2017. december 31-ei éves beszámolóban kimutatott céltartalék részletezése
9. sz. Szerencsejátékok forgalmi adatai és árbevétele 2017. év
10. sz. Cash Flow 2017.

Függelék:

A mérlegtételek, eredménytételek állományának és összetételének alakulása (1-10. sz. grafikon)

A) ÁLTALÁNOS RÉSZ

A vállalkozás és a számviteli politika

A/I. FEJEZET

A részvénytársaság és gazdasági környezetének bemutatása

A Társaság neve:	Szerencsejáték Zártkörűen Működő Részvénytársaság¹
Székhelye:	1015 Budapest, Csalogány u. 30-32.
Internetes honlapja:	<u>www.szerencsejatek.hu</u>
Alapítás módja:	átalakulás
Időpontja:	1991. január 1.
Működési forma:	zártkörűen működő részvénytársaság
Jogelőd neve:	Magyar Szerencsejáték Vállalat
Alapításának ideje:	1990. december 31.
Alapításkori alaptevékenység:	7521 Totó-lottó és egyéb szerencsejáték lebonyolítása
Tulajdonos:	Magyar Állam 100 %

A Társaság kizárólagos tartós állami tulajdonban lévő egy-személyes, zártkörűen működő részvénytársaság. A Társaság felett a tulajdonosi jogokat 2007. december 31-ig az Állami Privatizációs és Vagyonkezelő Zrt., 2008. január 1-től pedig jogutódja, a Magyar Nemzeti Vagyonkezelő Zrt. gyakorolja.

Az éves beszámoló aláírására jogosult:

Dr. Braun Márton elnök-vezérigazgató
1027 Budapest, Frankel Leó út 7. 2. em. 15/A.

Részvények:

1 db névre szóló részvény
értéke: 3 000 000 000,- Ft azaz Hárommilliárd forint.

ebből pénzbeli hozzájárulás: 1 655 211 780 Ft,
nem pénzbeli hozzájárulás (apport): 1 344 788 220 Ft.

¹ A Társaság cégnevét a Tulajdonos 2005. szeptember 22-én kelt alapítói határozatával – hivatkozással a 2005. évi LXII. törvény 156. § (2) bekezdésére, mely a tőkepiacról szóló 2001. évi CXX. törvény módosításáról szól – Szerencsejáték Részvénytársaság-ról Szerencsejáték Zártkörűen Működő Részvénytársaság-ra módosította. Rövidített cégneve: Szerencsejáték Zrt.

A Társaság tevékenységi köre (TEÁOR'08):

Főtevékenység	
Szerencsejáték, fogadás	9200'08
Napilapkiadás	5813'08
Folyóirat, időszaki kiadvány kiadása	5814'08
Film-, video- és televízióprogram terjesztése	5913'08
Irodai papíráru gyártása	1723'08
Nyomás (kivéve: napilap)	1812'08
Üdülési, egyéb átmeneti szálláshely szolgáltatás	5520'08
Film-, video-, televízióműsor-gyártás	5911'08
Egyéb információ-technológiai szolgáltatás	6209'08
Adatfeldolgozás, web-hozsting szolgáltatás	6311'08
Saját tulajdonú, bérelt ingatlan bérbeadása, üzemeltetése	6820'08
Üzletviteli, egyéb vezetési tanácsadás	7022'08
Médiareklám	7312'08
Egyéb gép, tárgyi eszköz kölcsönzése	7739'08
Egyéb foglалás	7990'08
M.n.s. egyéb kiegészítő üzleti szolgáltatás	8299'08
M.n.s. egyéb oktatás	8559'08
Számviteli, könyvvizsgálói, adószakértői tevékenység	6920'08
Reklámügynöki tevékenység	7311'08

Szervezeti struktúrájának főbb részei (2017. december 31-én):

Vezérigazgatóság	(1015 Budapest I., Csalogány u. 30-32.),
5 értékesítési régió	(Pécs, Szeged, Miskolc, Főváros, Észak-Dunántúl),
282 kirendeltség	(lottózó, kihelyezett lottózó).

Az Igazgatóság tagjai:

dr. Braun Márton elnök
dr. Hársvölgyi Katalin
dr. Turós Nóra²
Kollár K. Attila³
dr. Péter Zsolt
Koszorús László Gáspár
dr. Rácz Ferenc

A Felügyelő Bizottság tagjai:

Incze Zsolt István elnök
dr. Turós Nóra²
dr. Kuczora Gergely Ákos
Knapp István
Mucsi Gyula
dr. Juhász Roland⁴

² 2017. február 15-ig a Felügyelő Bizottság tagja, az Igazgatóság tagja 2017. február 16-tól

³ 2017. február 15-ig

⁴ 2018. február 7-től

A Társaság két leányvállalatban rendelkezik 100 %-os tulajdoni részesedéssel a beszámolási év mérlegfordulónapján, melyek nevét, székhelyét és egyéb bemutatandó adatait e dokumentum C) Tájékoztató része (58. oldal), valamint 5. számú melléklete tartalmazza.

A Társaságról

A Szerencsejáték Zrt. gazdasági tevékenységének döntő részét a szerencsejátékok szervezése jelenti. A Társaság által végzett szerencsejáték szolgáltatások statisztikai besorolási száma a KSH Termékek és Szolgáltatások Osztályozási Rendszerében: TESZOR'08 920013⁵ Sorsolós játékok szervezése, TESZOR 920021 On-line fogadás és TESZOR'08 920029⁶ Egyéb fogadás. A szerencsejáték szervezési szolgáltatás a hatályos áfa törvény értelmében - a tevékenység egyéb sajátos jellegére tekintettel - adómentes tevékenység, így a Társaságnak az alaptevékenysége érdekében felmerült általános forgalmi adó levonására nincs lehetősége⁷.

2017-ben a szerencsejátékok árbevétele az üzleti tevékenység összes árbevételének 99,8 %-át érte el.

Az 1991-ben alapított Szerencsejáték Zrt. — nemzetgazdasági szempontból kiemelt jelentőségű társaság — a törvényben biztosított kizárólagos joggal forgalmaz Magyarország területén számsorsjátékokat (Ötöslottó, Hatoslottó, Skandináv Lottó, Eurojackpot, Joker, Kenó, Luxor, Puttó, sorsjegyek) és totalizátor fogadást (Totó, Góltotó), továbbá egyedül rendelkezik engedéllyel bukmékeri típusú sportfogadás (Tippmix) és távszerencsejáték (Tippmixpro) szervezésére. Kiterjedt értékesítési hálózata országos lefedettséget biztosít, termékei interaktív módon (internet, okostelefon, SMS, bankjegykiadó automata) is elérhetők. A játékkínálat 7660 értékesítési ponton érhető el, ebből 282 a Szerencsejáték Zrt. saját szaküzlete (lottózó), a többi magánüzemeltetésben működő lottózó, postahivatal és más profilú, de szerencsejátékokat is értékesítő kiskereskedelmi üzlet, hírlapárusító pavilon. 3135 olyan értékesítő pont van, ahol kizárólag sorsjegyet árúsítanak.⁸ A tárgyév végén 4525 online terminálos értékesítőhelyen összesen 5008 terminál üzemelt. A technológiai lehetőségek bővülésével, az internet- és mobilellátottság kiszélesedésével párhuzamosan folyik az interaktív játéklehetőség innovatív továbbfejlesztése, számos szolgáltatás digitális alapra történő áthelyezése a teljeskörű ügyfélkiszolgálás érdekében. Viszonteladó partnere a hazai mobiltelefon szolgáltatóknak (egyenlegfeltöltés) és a Magyar Lóversenyfogadást-szervező Kft-nek (Kincsem+ Tuti). A Társaság több mint 1600 fő alkalmazottat foglalkoztat, ebből közel 1350 fő értékesítő helyen dolgozó, illetve értékesítést támogató munkatárs. Társadalmi felelősségvállalása részeként a Társaság már 15 éve foglalkoztat megváltozott munkaképességű munkavállalókat karitatív sorsjegy értékesítési hálózatában (Fogyatékosbarát munkahely), átlagos létszámuk 170 fő volt. Főként hazai szolgáltatásokat vesz igénybe, munkalehetőséget teremt, biztos bevételi forrást jelent több ezer, a játékok értékesítésében közreműködő partnerek alkalmazottjainak. A Társaság a nemzetközi standardok figyelembevételével fejleszti üzleti folyamatait, rendelkezik ISO 27001 és az erre épülő WLA-SCS információbiztonsági szabvány szerinti megfelelési tanúsítással, tevékenysége megfelel a lottótársaságok nemzetközi szövetségei (The European Lotteries, World Lotteries Association) által koordinált, közösen kidolgozott önkéntes Felelős Játékszervezési normatíváknak. A Bisnode „AAA” tanúsítvány alapján pénzügyileg kiemelkedően stabil és megbízható vállalkozás.

⁵ 2000. január 1-től 2008. december 31-ig: SZJ 92.71.10.1 Sorsolós játékok szervezése; 2000. január 1. előtt: SZJ 1951 Szerencsejáték szolgáltatás.

⁶ 2000. január 1-től 2008. december 31-ig: SZJ 92.71.10.4 Fogadásszervezés; 2000. január 1. előtt: SZJ 1951 Szerencsejáték szolgáltatás.

⁷ Az adóköteles tevékenység elenyészően csekély hányada miatt az előzetesen felszámított adó arányosítással történő megosztását a Társaság nem alkalmazza. A kizárólag az adóköteles tevékenységgel összefüggésben felmerült, tételenesen elkülöníthető általános forgalmi adó visszaigénylésre (levonásra) kerül.

⁸ 2017. december 31-én érvényes adatok.

Alapítás, tulajdonosi szerkezet, felügyelet

A hagyományos totó-lottó játékok szervezésével évtizedekig az Országos Takarékpénztár foglalkozott, majd e tevékenységi kör önállósításával 1991-ben jött létre a Szerencsejáték Rt. mint nemzeti lottótársaság. A Társaság cégformája 2005. szeptember 22-étől zártkörűen működő részvénytársaság.

A Szerencsejáték Zrt. 100 %-ban tartós állami tulajdonú gazdasági társaság. A Magyar Államot megillető tulajdonosi jogok és kötelezettségek összességét - az állami vagyronról szóló 2007. évi CVI. törvény alapján - az állami vagyron felügyeletéért felelős miniszter (a hatályos szabályozás szerint a nemzeti fejlesztési miniszter) gyakorolja, aki e feladatát a Magyar Nemzeti Vagyongazdálkodási Zártkörűen Működő Részvénytársaság (MNV Zrt.) tulajdonosi joggyakorló szervezet útján látja el.

A szerencsejáték szervezés szakmai felügyeletét 1991-től az állami Szerencsejáték Felügyelet látja el. A Szerencsejáték Felügyelet 2007. január 1-jétől jogszabályi változás⁹ következtében az állami adóhatóság szervezetébe integrálódott, mint az Adó- és Pénzügyi Ellenőrzési Hivatal (APEH), majd 2011-től a Nemzeti Adó és Vámhivatal (NAV) Kiemelt Adózók Adóigazgatóságának Szerencsejáték Felügyeleti Főosztálya.¹⁰ Az Országgyűlés 2017. június 16-án elfogadta a 2017. évi LXXII. törvényt, mely alapján 2017. július 1-től a szerencsejátékok állami felügyeletét az állami adóhatóság helyett a szerencsejáték felügyeleti hatóság látja el. A Kormány szerencsejáték felügyeleti hatósággként a Szerencsejáték Felügyeletet jelölte ki. Ennek értelmében 2017. július 6-án a Szerencsejáték Felügyelet megkezdte működését.

A/II. FEJEZET

A számviteli politika fő vonásai

A Társaság a számvitelről szóló 2000. évi C. törvényben (a továbbiakban: Sztv., Számviteli törvény) foglalt alapelvek, értékelési előírások alapján alakította ki és foglalta írásba az adottságainak, körülményeinek leginkább megfelelő számviteli politikát.

A vállalkozásra jellemző szabályok, előírások, módszerek fentiek szerinti meghatározása mellett a számviteli politika önálló mellékleteit képezik - a Számlarend mellett - a következő szabályzatok:

- Leltározási és leltárkészítési szabályzat;
- Eszközök és források értékelési szabályzata;
- Önköltségszámítási szabályzat;
- A házipénztár pénz- és értékkezelési szabályzata;
- Az SzZrt. lottózóinak pénz- és értékkezelési szabályzata.

A jogszabályi vagy belső eljárási változásoknak megfelelően a Társaság folyamatosan karbantartja, aktualizálja a számviteli politikát és a kapcsolódó belső normákat.

⁹ A kormányzati szerkezetalkítással összefüggő törvénymódosításokról szóló 2006. évi CIX. törvény.

¹⁰ 2016. január 1-től: NAV Központi Irányítás (KI) Szerencsejáték Felügyeleti Főosztály.

A könyvvezetés és a beszámolás módja, a Számlarend

A Szerencsejáték Zrt. a Számviteli törvény rendelkezéseinek megfelelően kettős könyvvitelt vezet, melyet minden év december 31-ei fordulónappal zár le. A törvény 9. §-a értelmében éves beszámolót, valamint üzleti jelentést köteles készíteni. A 3. § (2) bekezdésének 1. pontja szerint a Társaság anyavállalatnak minősül, így összevont (konszolidált) éves beszámolót és összevont (konszolidált) üzleti jelentést is kell készítenie. Társaságunk teljeskörűen bevonja a konszolidációba a Belvárosi Kaszinó Kft-t. Az Sztv. 119. § (2) bekezdésében foglalt lehetőséggel élve az anyavállalat úgy döntött, hogy a Szerencsejáték Service Nonprofit Kft-t nem vonja be a konszolidált éves beszámolóba, mert a beszámoló enélkül is biztosítja a megbízható és valós összképet az anyavállalat és a bevonásra kerülő másik leányvállalat együtteséről.

Az éves beszámoló mérlege és összköltség eljárással készített eredménykimutatása esetében egyaránt az Sztv. 1. és 2. sz. melléklete szerinti „A” változatot alkalmazzuk. A beszámoló pénzneme: magyar forint. A beszámolóban a mérleg- és eredménytégeket ezer forintban szerepeltetjük.

A Társaság főkönyvi könyvelését, valamint a kötelezettségek, a kinnlevőségek, az immateriális javak, tárgyi eszközök, és készletek analitikus könyvviteli nyilvántartásait a 2012. üzleti év végéig az Oracle Financials (OF), 2013. január 1-től a Microsoft Dynamics AX (a továbbiakban: AX) integrált vállalatirányítási (ERP) rendszerben vezeti. A rendszerhez fejlesztett speciális modul a Jutalék számlázási rendszer, melynek rendeltetése az értékesítő partnereknek járó közvetítői díj (jutalék) hetenkénti számlázása, amit a Társaság a viszonteladói hálózatához tartozó több ezer vállalkozótól szerződés alapján átvállalt („önszámlázás”).

Az immateriális javak, tárgyi eszközök és készletek állományváltozásairól a Társaság mennyiségben és értékben folyamatos analitikus nyilvántartást vezet.

A bér- és munkaügyi nyilvántartások analitikus könyvelése nem az AX-ben, hanem külön számítógépes alrendszerben (SZÁMORG-Invest, BérPro) történik, mely a főkönyvi rendszerhez interfész programmal megoldott havi könyvelési feladatokkal kapcsolódik.

A „Számlarend tartalmazza a mérleg- (1-4. számlaosztály) és eredményszámlákat (5, 8, 9. számlaosztály), valamint a vagyon és az eredmény értékét nem befolyásoló nyilvántartási számlákat (0. számlaosztály). A 6-7. számlaosztály vezetését a Társaság tevékenysége és az eredménykimutatás választott módja (összköltség eljárás) nem indokolja, az eredménytégelek költséghelyek, költségviselők szerinti részletezését az AX rendszer számviteli dimenzió struktúrája biztosítja. Az adózott eredmény megállapítása az 5., 8. és 9. számlaosztályok adatai alapján történik.

Az üzleti év és a mérlegkészítés időpontjának meghatározása

A Szerencsejáték Zrt-nél az üzleti év időtartama megegyezik a naptári évvel, a mérlegfordulónap december 31-e, a mérlegkészítés időpontja az éves beszámoló esetében a tárgyévet követő év február 25-e. (A konszolidált éves beszámoló esetében a mérlegkészítés - konszolidációs számviteli politikában rögzített - időpontja a tárgyévet követő év április 2-a.)

Könyvvizsgálat, könyvviteli szolgáltatások

A könyvviteli szolgáltatás körébe tartozó feladatok irányításáért, vezetéséért és az éves beszámoló összeállításáért felelős személy dr. Sztruhár Gyula gazdasági vezérigazgató-helyettes (könyvvizsgálói kamarai nyilvántartási száma 006545).

A számvitelről szóló 2000. évi C. törvény (Sztv.) értelmében a Szerencsejáték Zrt. éves beszámolóját köteles független könyvvizsgálóval felülvizsgáltatni.

A Társaság könyvvizsgálója:

Ernst & Young Kft. (EY)
Székhelye: 1132 Budapest, Váci út 20.
Cégjegyzék száma: Cg. 01-09-267553

Személyében eljáró könyvvizsgáló:
Bartha Zsuzsanna partner, kamarai tag könyvvizsgáló
Lakcíme: 5900 Orosháza, Rákóczi út 25.
Bejegyzési szám: 005268

A könyvvizsgáló megbízatása a 2017-2018-2019. üzleti évekre szól, és a 2019. december 31-ével végződő üzleti évet lezáró beszámoló elfogadásának időpontjáig érvényes.

A Szerencsejáték Zrt. konszolidált éves beszámolóját megbízási szerződés alapján az ANKER-AUDITOR Kft. (1144 Budapest, Gvadányi u. 15.) állítja össze.

Árbevételek és költségek, ráfordítások elszámolásának módja

A szerencsejátékok árbevétele és az értékesítő hálózatnak fizetendő jutalék költsége, valamint a nyereményalaphoz közvetlenül kapcsolódó ráfordítások esetében az időbeli elhatárolás módszerét a következők szerint alkalmazza a Társaság:

A Társaság a számviteli politikájában rögzítette, hogy a játékbevételeket annak az időszaknak az eredményében kell kimutatni, amely időszakra a szerencsejáték szolgáltatás teljesítésének időpontja esik. Ez számsorsjátékok esetében a számsorsolás napja, fogadások esetében pedig a fogadási forduló záró napja.

A szerencsejáték forgalmazásból származó játékárbevételek heti feladása a folyó könyvelésbe forgalmi szemlélet szerint történik, majd a számviteli politikának megfelelő teljesítményszemléletű elszámolást a havi könyvviteli zárlat keretében, időbeli elhatárolások könyvelésével biztosítjuk. A heti játékforgalmi tételek (játékárbevétel, egyéb értékesítés - pl. mobilegyszerű feltöltés - árbevétele, nyereménykifizetés, tétvisszafizetés, eladási jutalék) a Társaság online értékesítő hálózatával összekapcsolt zárt rendszerű informatikai feldolgozással kerülnek az AX rendszerbe. A játékosok által a számsorsjátékokra és fogadásokra befizetett részvételi díjak (tétek) összegét játékonként, játékeseményenként elkülönítve számoljuk el az értékesítés nettó árbevételeként, heti forgalmazási ciklusokban, vasárnapi főkönyvi dátummal (forgalom szerinti elszámolás). Ezt követően minden hó végén, a havi zárás során időbeli elhatárolással helyesbítjük az árbevételt a

hónapok között aszerint, hogy a befizetett összegek mely konkrét játékeseményeken jogosultak a játékban való részvételre. Az elhatárolandó összegek számítását és könyvelési feladását az informatikai rendszer automatikus funkcióval támogatja.

Az értékesítőhelyek szerencsejáték forgalommal arányos értékesítési jutaléka címén elszámolt költségeknek a hónapok közötti elhatárolása során követendő elvek és módszerek megegyeznek a játékarbevétel elhatárolásánál leírtakkal, de eredményhatásuk ellenkező előjelű (a következő óra átmenő árbevétele a tárgyhavi eredményt csökkenti, az átmenő költség az eredményt növeli).

A fenti elszámolások egyik jellemző példája, hogy az öt számsorsoláson való részvételre jogosító öthetes lottószelvények vásárlásakor befizetett részvételi díj arányos részét a következő óra el kell határolni (passzív időbeli elhatárolással), ha az öt számsorsolás bármelyikének megrendezése a következő óra esik. Az így elhatárolt átmenő bevételekhez tartozó értékesítési jutalék költségét pedig aktív időbeli elhatárolás képzésével terheljük át a következő hónapra.

Az összemérés számviteli alapelveinek érvényre juttatása érdekében a Társaság által szervezett számsorsjátékok és fogadások megnyert nyereményeire és azok előre, egy összegben megfizetendő forrásadójára (szja), továbbá a fizetendő játékadóra és a felügyeleti-ellenőrzési díjra fordított, ráfordításként elszámolt összegeket¹¹ mindig a számsorsolás napjának, illetve a fogadási forduló záró napjának megfelelő főkönyvi dátumra könyveljük, időbeli elhatárolásra nincs szükség. A sorsjátékok nyereményráfordításai esetében más az eljárás, mivel a kaparós sorsjegyek megvásárlásakor megnyerhető ún. instant nyeremények előírása a könyvelésben az árusításra történő kibocsátás napjával, előre történik, a teljes kibocsátott sorozat nyereményhányadának megfelelő összegben, hogy a nyereménykifizetések heti feladása ebből az összegből folyamatosan biztosítható legyen. Havonta, a főkönyvi zárás keretében a fordulónapig el nem adott sorsjegyekre jutó, arányosítással megállapított összegekből aktív időbeli elhatárolást képezve helyesbítjük a tárgyidőszak eredményét. A sorsjegyek tiszta játékarbevétele után fizetendő játékadót és felügyeleti-ellenőrzési díjat havi rendszerességgel, a tárgyhónapban eladott, játékokra jogosított sorsjegyek darabszáma alapján megállapított összegben számoljuk el.

Kivételes nagyságú vagy előfordulású bevételek és ráfordítások

Az SzZrt. kivételes nagyságú vagy előfordulású bevételeknek tekinti a térítés nélkül átvett, többletként fellelt, ajándékként, hagyatékként kapott eszközök értékét, a véglegesen fejlesztési célra kapott támogatásokat, a véglegesen átvett (kapott) pénzeszközöket, az elévült kötelezettség összegét, valamint a megszűnéssel, átalakulással, beolvadással kapcsolatos bevételeket és az egyéb vagyonsökkenés megtérülését.

Az SzZrt. kivételes nagyságú vagy előfordulású ráfordításoknak tekinti a térítés nélkül átadott eszközök nyilvántartás szerinti értékét, a térítés nélkül nyújtott szolgáltatások bekerülési értékét, az elengedett követelés könyv szerinti értékét, a véglegesen fejlesztési célra és nem fejlesztési célra adott támogatást és átadott pénzeszközöket, a fejlesztési célra kapott támogatás visszafizetett összegét, a gazdasági társaságba bevitt vagyontárgyak nyilvántartás szerinti értékét, valamint a megszűnt részesedések nyilvántartás szerinti értékét.

¹¹ A nyeremények kötelezettséggé történő előírását az egyéb ráfordítások terhére számolja el a Társaság, játékokként, azon belül játékeseményként és nyerőosztályonként elkülönítve.

Ellenőrzéshez kapcsolódó jelentős összegű hiba

Az ellenőrzések, önellenőrzések vonatkozásában az SzZrt. Számviteli Politikájában meghatározottak szerint jelentős összegű a hiba, ha a hiba feltárásának évében a különböző ellenőrzések során, egy adott üzleti évet érintően (évenként külön-külön) feltárt hibák és hibahatások - eredményt, saját tőkét növelő, illetve csökkentő - értékének együttes (előjeltől független) összege meghaladja az ellenőrzött üzleti év mérleg főösszegének 2 %-át, illetve ha a mérleg-főösszeg 2 %-a meghaladja az 500 millió forintot, akkor az 500 millió forintot. Nem jelentős a hiba akkor, ha a fenti meghatározás szerinti értékhatárt nem haladja meg.

A Társaságnál a beszámolási időszakban nem fordult elő ellenőrzéshez kapcsolódó jelentős összegű hiba.

Nem jelentős összegű, illetve nullával egyenlő maradványérték

Az immateriális jószág, a tárgyi eszköz maradványértéke az eszköz aktiválásának időpontjában – a rendelkezésre álló információk alapján, a hasznos élettartam függvényében – meghatározott, a hasznos élettartam végén várhatóan realizálható értéke. Nulla lehet a maradványérték, ha annak értéke valószínűsíthetően nem jelentős (Sztv. 3. § (4) bekezdés 6. pont).

A Társaság jelentős összegűnek tekinti azt a maradványértéket, amely eléri vagy meghaladja a konkrét eszköz bekerülési értékének 10 %-át, illetve ha a bekerülési érték 10 %-a 500 ezer forintnál nagyobb összeg (5 M Ft-ot meghaladó bruttó érték), akkor az 500 ezer forintot.

Ha valamely eszközre az aktiváláskor meghatározott maradványérték nem éri el a bekerülési érték 10 %-át vagy az 500 ezer forintot, akkor a maradványérték nulla.

A Társaság döntése szerint amennyiben valamely eszközre a Társaság által az aktiváláskor meghatározott várható hasznos élettartam megegyezik a műszakilag indokolt használhatósági időtartammal, akkor a maradványérték ugyancsak nulla.

A terv szerinti értékcsökkenés elszámolása és módosítása

A Társaság az amortizációs politikájában foglaltak szerint, a következő két bekezdésben foglalt kivételekkel, a 100 ezer forintot elérő vagy azt meghaladó eszközök bekerülési értékének a maradványértékkel csökkentett összege (a továbbiakban: bruttó érték) alapján, lineáris leírási módszerrel számolja el az értékcsökkenést évenként azonos összegben, melyhez a leírási kulcsot a használatba vételkor – aktiváláskor – egyedileg állapítja meg (terv szerinti értékcsökkenés elszámolása).

Kivételt képeznek ez alól a 2006 – 2013 között beszerzett cégautók, melyekre a Társaság korábbi döntése alapján az említett bruttó értéken alapuló időarányos értékcsökkenés elszámolás nem lineáris, hanem degresszív leírással, az ún. szorzószám módszerrel történik, ami azt jelenti, hogy az 5 évre tervezett használati idő alapján megállapított 20 %-os lineáris leírási kulcsot egy évente csökkenő szorzószámmal korrigálva állapítjuk meg, ahol a szorzószámok együttes össze-

ge megegyezik a leírási évek számával (5-tel). A számviteli politika 2014. évi módosításával a cégautók 2006-tól alkalmazott degresszív leírásáról visszatértünk a korábbi lineáris leírási módszer alkalmazására, a 2014-től vásárolt cégautókra vonatkozóan.

További kivételt képező eszközcsoportot alkotnak a számviteli törvényben nevesített olyan eszközök, amelyek értéküket megtartják (pl. telek, képzőművészeti alkotás, stb.), ezek után nem számolható el értékcsökkenés.

A 100 ezer forint egyedi beszerzési érték alatti tárgyi eszközök esetében az egyszerűsített elszámolási lehetőséggel élve, azok bekerülési értéke a használatba vételkor egy összegben leírásra kerül (abszolút összegű értékcsökkenés elszámolás módszere).

A Sztv. 53. § (5) bekezdés értelmében az aktiváláskor meghatározott terv szerinti értékcsökkenés módosítható, ha a használat körülményeiben, az adott eszköz értékében, a várható maradványértékben lényeges változás következett be (pl. értéknövelő beruházás, felújítás, műszakok számának növekedése).

A Társaság a terv szerinti értékcsökkenés módosítása szempontjából meghatározó jelentőségűnek tekinti az alaptevékenységét közvetlenül szolgáló tárgyi eszközöket (online rendszer eszközei, sorsoló berendezések). Tekintettel arra, hogy az e körbe tartozó eszközök esetében nem jellemző az értéknövelő beruházás vagy műszakszám növekedés, illetve nem valószínűsíthető, hogy a maradványértékben jelentős változás következne be, a Társaság nem él a terv szerinti értékcsökkenés megváltoztatásának lehetőségével.

Kisösszegű követelések

A vevőnként, adósonként kisösszegű követeléseknél – a vevők, adósok együttes minősítése alapján – az értékvesztés a követelések értékének százalékában is meghatározható (Sztv. 55. § (2) bekezdés).

Az SzZrt. döntése szerint az értékesítő partnerekkel szembeni kisösszegű követelésnek minősül a partnerenként 1 millió forint alatti követelés. Ezek közül a 360 napon túli hátralékos követelésekre 100 %, a 180-360 napos lejárt követelésekre 60 %, a 90-180 napos késedelemben lévőkre pedig 40 %-os mértékű értékvesztést számol el a Társaság. Csoportos elszámolás helyett indokolt esetben egyedi elszámolás is alkalmazható. A „klasszikus” vevőkkel szembeni, az adott kölcsönök miatt fennálló, valamint az egyéb követelések esetében a Társaság nem alkalmazza a százalékos értékvesztés elszámolást, ezért ezekre nem határozott meg értékhatárt.

Devizaeszközök és kötelezettségek értékelésénél alkalmazott árfolyam, valamint az év végi értékeléskor elszámolandó árfolyam-különbözet

Az SzZrt. választásának megfelelően a valutapénztárba bekerülő valutakészletet, a devizaszámlára kerülő devizát, a külföldi pénzürtékre szóló követelést, befektetett pénzügyi eszközt, értékpapírt, illetve kötelezettséget (együtt: devizaeszközök és devizakötelezettségek) a bekerülés napjára, illetve a szerződés szerinti teljesítés napjára vonatkozó, az MNB által közzétett hivatalos devizaárfolyamon kell a könyvviteli nyilvántartásba felvenni, kivéve a forintért vásárolt valutát,

devizát, amelyet a fizetett összegben kell felvenni, és amelynél a ténylegesen fizetett forint alapján kell a nyilvántartásba vételi árfolyamot meghatározni.

Az év végi értékeléskor ugyancsak az MNB által közzétett, a mérlegfordulónapon érvényes hivatalos MNB devizaárfolyamon átszámított forintértéken kell a mérlegben kimutatni a külföldi pénzürtékre szóló devizaeszközöket és kötelezettségeket. A nyereségjellegű és veszteségjellegű árfolyamkülönbségek egyenlegét - amennyiben az összevontan nyereség - a pénzügyi műveletek egyéb bevételei között árfolyamnyereségként, illetve - amennyiben összevontan veszteség - a pénzügyi műveletek egyéb ráfordításai között árfolyamveszteségként kell elszámolni.

Piaci értéken történő értékelés

A Szerencsejáték Zrt. a számviteli politikában rögzített döntése szerint nem alkalmazza az érték-helyesbítés elszámolásának lehetőségét.

Valós értéken történő értékelés

A Szerencsejáték Zrt. nem alkalmazza a valós értéken történő értékelés, az értékelési különbséget elszámolásának lehetőségét, így nem alkalmazza az Sztv. 59/A – 59/F paragrafusaiban található rendelkezéseket.

B) SPECIFIKUS RÉSZ

A mérleg és az eredménykimutatás

B/I. FEJEZET
A mérleghez kapcsolódó részletezések, kiegészítések, elemzések

Az egyes kiemelt mérlegtételek alakulását és az előző évi záró adatokhoz viszonyított változását mutatja a következő táblázat:

Megnevezés	2016. dec. 31. E Ft	2017. dec. 31. E Ft	Változás	
			E Ft	%
Befektetett eszközök	23 846 985	26 615 439	+ 2 768 454	+ 11,6
Immateriális javak	4 543 474	5 431 768	+ 888 294	+ 19,6
Tárgyi eszközök	13 236 405	14 005 432	+ 769 027	+ 5,8
Befektetett pénzügyi eszközök	6 067 106	7 178 239	+ 1 111 133	+ 18,3
Forgóeszközök	33 343 686	35 200 139	+ 1 856 453	+ 5,6
Készletek	1 068 611	1 289 800	+ 221 189	+ 20,7
Követelések	5 674 947	5 245 254	- 429 693	- 7,6
Értékpapírok	18 536 474	10 285 560	- 8 250 914	- 44,5
Pénzeszközök	8 063 654	18 379 525	+ 10 315 871	+ 127,9
Aktív időbeli elhatárolások	5 229 243	6 903 869	+ 1 674 626	+ 32,0
ESZKÖZÖK ÖSSZESEN	62 419 914	68 719 447	+ 6 299 533	+ 10,1
Saját tőke	40 096 734	46 363 785	+ 6 267 051	+ 15,6
Jegyzett tőke	3 000 000	3 000 000	-	-
Eredménytartalék	21 103 319	24 596 734	+ 3 493 415	+ 16,6
Adózott eredmény	15 993 415	18 767 051	+ 2 773 636	+ 17,3
Céltartalékok	1 010 300	1 017 050	+ 6 750	+ 0,7
Kötelezettségek	19 558 499	19 227 808	- 330 691	- 1,7
Hátrasorolt kötelezettségek	-	-	-	-
Hosszú lejáratú kötelezettségek	-	-	-	-
Rövid lejáratú kötelezettségek	19 558 499	19 227 808	- 330 691	- 1,7
Passzív időbeli elhatárolások	1 754 381	2 110 804	+ 356 423	+ 20,3
FORRÁSOK ÖSSZESEN	62 419 914	68 719 447	+ 6 299 533	+ 10,1

BEFEKTETETT ESZKÖZÖK

A befektetett eszközök záró értéke az előző időszak záró adataihoz képest 2 768 454 E Ft-tal (11,6%-kal) nőtt. Az eszközcsoporton belül az immateriális javak értéke 888 294 E Ft-tal (19,6 %-kal), a tárgyi eszközök értéke pedig 769 027 E Ft-tal (5,8 %-kal) nőtt. A befektetett pénzügyi eszközök állománya 1 111 133 E Ft-tal (18,3 %-kal) nőtt.

IMMATERIÁLIS JAVAK

Az immateriális javak a mérlegben bekerülési értéküknek a halmozott terv szerinti és terven felüli értékcsökkenéssel csökkentett (nettó) összegében kerülnek kimutatásra. A számviteli törvény értelmében a terven felüli értékcsökkenés halmozott összege a fordulónapig elszámolt terven felüli értékcsökkenésnek a visszairással csökkentett értékét tartalmazza. A mérleg szerinti érték növekedése vagy csökkenése egyrészt a bekerülési érték, másrészt a halmozott értékcsökkenés tárgyevi állományváltozásainak egyenlegéből származtatható.

Az immateriális javak értékének változása

Immateriális javak	2016. dec. 31. E Ft	2017. dec. 31. E Ft	Változás	
			E Ft	%
Bekerülési értéke	17 800 140	20 518 825	+ 2 718 685	+ 15,3
Halmozott értékcsökkenés	13 256 666	15 087 057	+ 1 830 391	+ 13,8
Könyv szerinti értéke	4 543 474	5 431 768	+ 888 294	+ 19,6

Az immateriális javak bekerülési (bruttó) értékének és halmozott értékcsökkenésének állományváltozását mérlegtételenkénti bontásban az I. számú táblázatban, a tárgyévben elszámolt értékcsökkenési leírást pedig a II. számú táblázatban mutatjuk be **(1. és 2. számú melléklet)**.

A beszámolási évben az immateriális javak esetében terven felüli értékcsökkenési leírás nem került elszámolásra.

Az immateriális javak összetételének változása

Immateriális javak	2016. dec. 31.		2017. dec. 31.		Eltérés a bázistól (%)
	E Ft	részarány (%)	E Ft	részarány (%)	
Alapítás-átszervezés aktivált értéke	-	-	-	-	-
Kísérleti fejlesztés aktivált értéke	-	-	-	-	-
Vagyoni értékű jogok	4 320 827	95,1	4 998 288	92,0	+ 15,7
Szellemi termékek	222 647	4,9	433 480	8,0	+ 94,7
Üzleti vagy cégérték			-	-	-
Immateriális javakra adott előlegek			-	-	-
Immateriális javak összesen	4 543 474	100,0	5 431 768	100,0	+ 19,6

A nem ingatlanhoz kapcsolódó vagyoni értékű jogok mérlegtételen mutatja ki a Társaság a szoftver felhasználói jogok értékét az Sztv-ben foglalt értékelési szabályoknak megfelelő összegben. A szellemi termékek között kizárólag azok a szoftverek és egyéb szellemi termékek mutathatók ki, amelyek korlátozás nélkül a Társaság birtokában, tulajdonában vannak.

A vagyoni értékű jogok bekerülési (bruttó) értéke a tárgyévben az állománycsökkenések (13 199 E Ft) és az állománynövekedések (2 472 567 E Ft) együttes hatására 2 459 368 E Ft-tal nőtt.

A szellemi termékek bekerülési (bruttó) értéke a tárgyévben az állománycsökkenések (997 E Ft) és az állománynövekedések (260 314 E Ft) hatására 259 317 E Ft-tal nőtt.

A vagyoni értékű jogok és a szellemi termékek bekerülési értékét növelő tárgyevi tételek közül a beszámolási évben beszerzett jelentősebb értékű szoftver felhasználói jogok és szellemi termékek és azok értéknövelő tételei a következők voltak:

Szoftver felhasználói jogok és a szellemi termékek bekerülési értékének jelentősebb növekedései (2017)

Megnevezés	E Ft
AEGIS központi rendszer	429 169
AEGIS Tippmix+ fogadás szoftvere	295 360
MS licence	221 992
Aegis Tippmixpro	143 094
Adattárház rendszer	121 539
Prepaid kártya program	119 897
CRM rendszer	113 672
RedHat licencek	80 144

Megnevezés	E Ft
IT biztonsági (RSA SA SIEM) rendszer bővítése	73 874
TERI köztes rendszer	73 057
Enterprise CMS rendszer és licenc	66 940
Komissió rendszer szoftvere (logisztika)	63 579
Integrált Vállalati Treasury Rendszer	63 212
IT biztonsági rendszer PAA (Blindspotter) licence	56 330
Interaktív csatorna fejlesztése	56 111
JIRA rendszer, licenc	45 165
NetVault licencek	41 143
Oracle licence termékkövetés	40 168
VmWare licencek	35 989
Hogyan mondjam el neked? weboldal	34 916
Compliance rendszer	34 201
Zorp tűzfal licencek	33 033
WINMIX Statisztikai elemző program	31 039
Youtube automatikus videófeltöltő szoftver	30 226
Prevenációs weboldal	28 702
IAM - egységes jogosultságkezelő és felügyelő rendszer bevezetés - licencek	22 170
Értékesítést Támogató Rendszer ÉTO	16 510
Egységes vállalati tesztmódszertan kialakítása	15 551
ITEM rendszer fejlesztése	15 105
Napi Fantázia Foci	14 694
Dynatrace licencek	14 583
MobileIron licencek	14 523
Eredményközlő szoftver, szoftverre épülő applikáció	14 224
Trend Micro licencek	14 154
Facebook Automatikus eredményközlő szoftver	10 160
Jelentősebb szoftver felhasználói jog és szellemi termékvásárlás, értéknövekedés összesen	2 484 226

TÁRGYI ESZKÖZÖK

A tárgyi eszközök a mérlegben a bekerülési értéküknek a halmozott terv szerinti és terven felüli értékcsökkenéssel csökkentett összegében kerülnek kimutatásra. A terven felüli értékcsökkenés halmozott összege a fordulónapig elszámolt terven felüli értékcsökkenésnek a visszaírással csökkentett értékét tartalmazza. A mérleg szerinti érték növekedése vagy csökkenése egyrészt a bekerülési érték, másrészt a halmozott értékcsökkenés tárgyévi állományváltozásainak egyenlegéből származtatható.

Tárgyi eszközök értékének változása

Tárgyi eszközök	2016. dec. 31. E Ft	2017. dec. 31. E Ft	Változás	
			E Ft	%
Bekerülési értéke	31 588 688	33 868 829	+ 2 280 141	+ 7,2
Halmozott értékcsökkenés	18 352 283	19 863 397	+ 1 511 114	+ 8,2
Könyv szerinti értéke	13 236 405	14 005 432	+ 769 027	+ 5,8

A tárgyi eszközök bekerülési (bruttó) értékének és halmozott értékcsökkenésének állományváltozását mérlegfőnyelvényként a III. számú táblázatban, a tárgyévben elszámolt értékcsökkenési leírást pedig a IV. számú táblázatban mutatjuk be (**3. és 4. számú melléklet**).

Tárgyi eszközök 2017-ben elszámolt/visszaírt terven felüli értékcsökkenése

A beszámolási évben a tárgyi eszközök esetében nem számoltunk el terven felüli értékcsökkenési leírást, továbbá a korábbi években elszámolt terven felüli értékcsökkenés visszaírására nem került sor.

Tárgyi eszközök összetételének változása

Tárgyi eszközök	2016. dec. 31.		2017. dec. 31.		Eltérés a bázistól (%)
	E Ft	résarány (%)	E Ft	résarány (%)	
Ingtatlanok és a kapcsolódó vagyoni értékű jogok	7 528 894	56,9	7 716 409	55,1	+ 2,5
Műszaki berendezések, gépek, járművek	3 432 500	25,9	3 651 872	26,0	+ 6,4
Egyéb berendezések, felszerelések, járművek	1 621 638	12,2	2 067 679	14,8	+ 27,5
Beruházások, felújítások	645 816	4,9	569 472	4,1	- 11,8
Beruházásokra adott előlegek	7 557	0,1	0	0	- 100,0
Tárgyi eszközök összesen	13 236 405	100,0	14 005 432	100,0	+ 5,8

A Társaságnál nincsenek pénzügyi lízing szerződés keretében működtetett tárgyi eszközök, és nem rendelkezik a környezet védelmét közvetlenül szolgáló tárgyi eszközökkel sem.

Az **ingatlanok és a kapcsolódó vagyoni értékű jogok** bekerülési értékét növelő tételek értéke a beszámolási évben összesen 514 191 E Ft volt. A bekerülési érték (bruttó érték) jelzett növekedését a saját tulajdonú és bérelt ingatlanokon – irodaházakon és lottózó üzlethelyiségeken – végzett felújítások eredményezték, melyből jelentősebbek a következő tételek:

**Ingatlanok és a kapcsolódó vagyoni értékű jogok
bekerülési értékének jelentősebb növekedései (2017)**

Megnevezés	E Ft
1015 Budapest, Csalogány u. 30-32. sz. alatti irodaház értéknövelő beruházásai	39 564
1106 Budapest, Fehér út 10. sz. alatti irodaház értéknövelő beruházásai	24 336
2016 Leányfalu, Móricz Zsigmond út 169. sz. alatti saját tulajdonú ingatlanon és az egyéb építményeken végzett értéknövelő beruházások (apartmanok, játszótér, kerítés, kapuk, kültéri vízhálózatok, térburkolat, valamint úthálózat)	20 004
1094 Budapest, Üllői út 129. sz. alatti SkyBox/Groupama Aréna, bérelt ingatlanon végzett beruházás	5 677
1164 Budapest, Asztalos S. u. 13. sz. alatti (gépterem) bérelt ingatlanon végzett beruházás	4 131
6723 Szeged, Szilléri sugárút 31-33. sz. alatti irodaház, saját tulajdonú ingatlanon végzett értéknövelő beruházás	31 581
3527 Miskolc, Zsolcai kapu 28. sz. alatti székház, saját tulajdonú ingatlanon végzett értéknövelő beruházás	3 866
KFH közműfejlesztési hozzájárulások pécsi székházban, valamint lottózókban (elektromos, csatorna valamint vízközmű)	2 316
Mobil (konténer) lottózó II. vásárlása	6 747
1092 Budapest, Ferenc körút 14. sz. alatti 7. sz. lottózó saját tulajdonú ingatlanon végzett értéknövelő beruházás	22 945
1157 Budapest, Nyírpalota út 42.sz. alatti 37. sz. lottózó saját tulajdonú ingatlanon végzett értéknövelő beruházás	18 219
1106 Budapest, Örs vezér tér 1. Arkád üzletház, 58. sz. lottózó bérelt ingatlanon végzett értéknövelő beruházás	14 244
1191 Budapest, Hengermalom u. 21. Tesco, 402. sz. lottózó bérelt ingatlanon végzett értéknövelő beruházás	7 215
1138 Budapest, Gács u. 3. Tesco, 81. sz. lottózó bérelt ingatlanon végzett értéknövelő beruházás	8 139
1193 Budapest, Bocskai úti Pavilonsor, 411. sz. lottózó saját tulajdonú ingatlanon végzett értéknövelő beruházás	5 485
2400 Dunaújváros, Dózsa György út 1. sz. alatti 151. sz. lottózó bérelt ingatlanon végzett értéknövelő beruházás	21 281
2030 Érd, Iparos u. 5. Interspar, 213. sz. lottózó kialakítása bérelt ingatlanban	8 949
9023 Győr, Kodály Zoltán u. 26. sz. alatti 165. sz. lottózó bérelt ingatlanon végzett értéknövelő beruházás	11 395
3600 Ózd, Sári u. 4 sz. alatti 332. sz. lottózó kialakítása bérelt ingatlanban	12 795
3534 Miskolc, Kiss tábornok út 6.sz. alatti 294. sz. lottózó saját tulajdonú ingatlanon végzett értéknövelő beruházás	17 550

Megnevezés	E Ft
4400 Nyíregyháza, Arany J. u. 8/b, sz. alatti 233. sz. lottózó saját tulajdonú ingatlanon végzett értéknövelő beruházás	12 941
3580 Tiszaújváros, Barcsay tér 3. sz. alatti 138. sz. lottózó saját tulajdonú ingatlanon végzett értéknövelő beruházás	11 486
3700 Kazincbarcika, Attila út 10/b sz. alatti 136. sz. lottózó bérelt ingatlanon végzett értéknövelő beruházás	9 447
5100 Jászberény, Szabadság tér 2. sz. alatti 242. sz. lottózó saját tulajdonú ingatlanon végzett értéknövelő beruházás	23 404
6100 Kiskunfélegyháza, Kossuth utca 3. sz. alatti 112. sz. lottózó saját tulajdonú ingatlanon végzett értéknövelő beruházás	25 673
6720 Szeged, Széchenyi tér 7. sz. alatti 141. sz. lottózó saját tulajdonú ingatlanon végzett értéknövelő beruházás	16 541
5000 Szolnok, Ady Endre utca 15. sz. alatti 374. sz. lottózó bérelt ingatlanon végzett értéknövelő beruházás	15 271
5000 Szolnok, Mátyás király út 29. sz. alatti 379. sz. lottózó bérelt ingatlanon végzett értéknövelő beruházás	10 913
5553 Kondoros, Csabai út 25/a. sz. alatti 371. sz. lottózó saját tulajdonú ingatlanon végzett értéknövelő beruházás	5 312
8230 Balatonfüred, Kossuth L. u. 15. sz. alatti 275. sz. lottózó saját tulajdonú ingatlanon végzett értéknövelő beruházás	11 425
9500 Celldömölk, Dr Géfin Lajos tér 11. sz. alatti 263. sz. lottózó saját tulajdonú ingatlanon végzett értéknövelő beruházás	22 711
7630 Pécs, Nagy Jenő u. 8. sz. alatti 902. sz. lottózó saját tulajdonú ingatlanon végzett értéknövelő beruházás	18 061
8300 Tapolca, Fő tér 17. sz. alatti 276. sz. lottózó saját tulajdonú ingatlanon végzett értéknövelő beruházás	15 792
Ingatlanok jelentősebb növekedései összesen	485 416

A **műszaki berendezések, gépek, járművek** bruttó értékét növelő tételek értéke a beszámolási évben összesen 1 827 469 E Ft volt. A bruttó érték tárgyévi állománynövekedéseiből jelentősebbek a következők tárgyi eszköz beszerzések:

Műszaki berendezések, gépek, járművek bekerülési értékének jelentősebb állománynövekedései (2017)

Megnevezés	E Ft
AEGIS rendszerhez szerverek, rack szekrények	223 026
Épületgépészeti eszközök (klímák, infrapanelek, vízmelegítők, szellőző rendszerek, gázkazánok, villamos elosztó szekrények)	56 695
Horizont program eszközei (média playerek, set top boxok, konzolok, monitorok, routerek, rack szekrények, tűzfalak)	372 947
Lottózói biztonságtechnikai és vagyónvédelmi eszközök és értéknövelő beruházásai (riasztó-, videó megfigyelő-, kamera és tűzjelző rendszerek, tűzoltó készülékek)	139 607
Lottózói informatikai hálózatok, rack szekrények	17 721
Lottózói HP nyomtatók (186 db)	32 222
Lottózói bútorok, berendezések, felszerelések	145 590
Lottózói LCD TV készülékek (80 db)	7 779

Megnevezés	E Ft
Lottózói cégér, cégtábla	18 823
Dolgozói tabletek (784 db)	172 651
Irodai hírközlő eszközök (faxok, asztali telefonok)	2 779
Karitatív értékesítő hálózat eszközei (székek, asztalok)	4 713
Mobil értékesítőhely (lottózó)	2 660
ODDS Központ antenna felújítás	7 934
IJSR szerverbővítés	7 451
Páncélszekrények, valutaboxok, széfek, bankjegyszámlálók	55 848
Konzolok, tartószerkezetek	3 129
Set top boxok Conax kártyával (202 db)	4 539
Sorsoló gép és golyókészletek	16 559
Számítógép vezérelt Szállítópálya rendszer bővítése Logisztikai Osztály	59 996
Volkswagen Caddy gépjármű (1 db)	5 449
Elektromos eredményközlő, várható főnyeremény táblák, marketingfalak	23 579
Kijelző Acer V173B (20 db)	2 102
Vonalkód olvasó (128 db)	2 497
Wave 2 nyomtató (599 db)	70 896
Wave 2 terminál (605 db)	365 131
Műszaki berendezések, gépek, járművek jelentősebb növekedései összesen	1 822 323

Az egyéb berendezések, felszerelések, járművek bekerülési értékét növelő tételek értéke a beszámolási évben összesen 1 200 293 E Ft volt. A bruttó érték tárgyévi állománynövekedéseiből jelentősebbek a következő aktiválások:

**Egyéb berendezések, felszerelések, járművek bekerülési értékének
jelentősebb állománynövekedései (2017)**

Megnevezés	E Ft
Mobil telefonok, iPhone-ok	27 856
Notebook (87 db), tablet (80 db) és tartozékaik	48 061
Irodaházak és leányfalui üdülő bútorzatai és felszerelései	104 455
Beléptető rendszerek bővítése	3 155
Irodai számítástechnikai eszközök (PC, monitor, egér, hangfal, nyomtató, Pen Drive, billentyűzet, külső HDD, fejhallgató)	96 407

Megnevezés	E Ft
Személygépjárművek és tartozékaik (13 db új autó beszerzés)	79 483
Biztonságtechnikai berendezések és értéknövelő beruházásai: (videó megfigyelő-, vagyonvédelmi-, tűzjelző-, kamera- és intelligens kulcskezelő rendszerek)	48 546
Tűzfalak (Fortigate, PSM/SCB T10, Palo Alto Networks)	391 027
Szerverek (Cisco, HP, S5, OpenScape, HPE)	198 395
Switch (Cisco Catalyst, Nexus, HPE)	53 942
Klímaberendezések és tartozékai	27 457
Storage (5 db) (High Density DAC Throughput SIEM, HP 3PAR StoreServ)	52 548
Strukturált hálózatok bővítése (informatikai és gyenge áramú)	5 676
Konferenciabeszélgetéshez rendszerkiépítés	15 260
UPS szünetmentes berendezések	10 693
Egyéb berendezések, felszerelések, járművek jelentősebb növekedései összesen	1 162 961

A **befejezetlen beruházások** tárgyevi záró értéke 569 472 E Ft. A záró állomány összetétele a következő táblázat szerint alakult:

Megnevezés	E Ft	%
Ingatlanok beruházásai	7 903	1,4
Műszaki berendezések, gépek, járművek beruházásai	435 061	76,4
Egyéb berendezések, felszerelések, járművek beruházásai	126 508	22,2
Befejezetlen beruházások összesen	569 472	100,0

Befejezetlen beruházások jelentősebb tételei 2017. december 31-én

Megnevezés	E Ft
Felmérési tervdokumentációk – lottózók, Csalogány u. irodaház tárgyaló, büfé, pihenő kialakítás terv	5 220
Ingatlanhoz kapcsolódó jelentősebb beruházások összesen	5 220
Online eszközök	2 748
Terminálhordozó dobozok	1 530
Sorsjegy automaták	29 154
Elektromos eredményközlőhöz hátlapok	1 213
Táblák (információs, várható főnyeremény)	2 655
Horizont Program eszközei (Média player, Tablet, Asztali és fali konzol, Samsung érintő monitor, Rack szekrény, SET-TOP Box conax kártyával)	324 062

Megnevezés	E Ft
Nyomtatók	20 907
Multiszékek, valutaboxok	5 709
Vagyonvédelmi eszközök (Kamera-, riasztó- és videó megfigyelő rendszerek)	28 452
Kommunikációs kiegészítő eszközök	2 911
Telefon asztali Panasonic KX-TGC210PDB (71 db) és Panasonic KX-TGC210PDB hordozható telefon (2 db)	648
Lottózó (mobil)	2 294
Konzolok	1 406
Lottózói bútorok, berendezések	335
Tűzoltó készülékek	266
Jelentősebb műszaki berendezés, gép, jármű beruházások összesen	424 290
Székházak berendezési és felszerelési eszközei	2 970
Mobil telefonok és tartozékok	9 492
Belső meghajtók	7 190
Szerver memória (82 db)	13 588
Tablet (33 db)	6 614
Notebook (45 db)	14 111
PC HP EliteDesk	9 877
Vonalkód olvasók	1 881
IP telefonok	3 532
Személygépkocsi VW e-UP! Forgalmi rendszám: PAV-689	7 616
Egyéb számítástechnikai eszközök (Token, nyomtató, Külső HDD, router, monitor, billentyűzet+egér, Pen Drive, switch)	47 098
Jelentősebb egyéb berendezés, felszerelés, jármű beruházások összesen	123 969
Kiemelt tételek összesen	553 479

BEFEKTETETT PÉNZÜGYI ESZKÖZÖK

A befektetett pénzügyi eszközök között a Társaságnak a más vállalkozásokban tulajdoni részesedést jelentő tartós befektetései (a továbbiakban: részesedések), a munkavállalóknak tartósan adott kölcsönök mérlegfordulónapi értéke – ide nem értve az egy éven belül esedékes összeget –, valamint tartós hitelviszonyt megtestesítő értékpapírok szerepelnek.

Más vállalkozásnak kölcsönadott vagy hosszú lejáratú bankbetétben elhelyezett pénzeszközei a Társaságnak nincsenek.

A befektetett pénzügyi eszközök változását mérlegtételenként a következő táblázat részletezi:

Megnevezés	2016. dec. 31. E Ft	2017. dec. 31. E Ft	Változás	
			E Ft	%
Tartós részesedések kapcsolt vállalkozásban	1 003 000	1 003 000	-	-
Tartósan adott kölcsön kapcsolt vállalkozásban	-	-	-	-
Tartós jelentős tulajdoni részesedés	-	-	-	-
Tartósan adott kölcsön jelentős tulajdoni részesedési viszonyban álló vállalkozásban	-	-	-	-
Egyéb tartós részesedés	-	-	-	-
Tartósan adott kölcsön egyéb részesedési viszonyban álló vállalkozásban	-	-	-	-
Egyéb tartósan adott kölcsön	62 148	62 531	+ 383	+ 0,6
Tartós hitelviszonyt megtestesítő értékpapír	5 001 958	6 112 708	+ 1 110 750	+ 22,2
Befektetett pénzügyi eszközök értékhelyesbítése	-	-	-	-
Befektetett pénzügyi eszközök értékelési különbözete	-	-	-	-
Befektetett pénzügyi eszközök összesen	6 067 106	7 178 239	+ 1 111 133	+ 18,3

A „Tartós hitelviszonyt megtestesítő értékpapír” mérlegsoron a 2016. évben vásárolt 2-10 éves futamidejű államkötvények (2 345 578 E Ft) és egy államilag garantált MFB kötvény értéke (199 614 E Ft), valamint a 2017-ben vásárolt, 2-9 éves államkötvények (3 567 516 E Ft) értéke szerepel.

RÉSZESEDESEK

A kapcsolt vállalkozásokban lévő részesedések együttes könyv szerinti értéke a beszámolási év végén (1 003 000 E Ft) nem mutat változást a bázisidőpontban kimutatott értékhez képest. A könyv szerinti érték a bekerülési értéknek a számviteli törvény 54. § (1)-(3) bekezdései szerint elszámolt értékvesztéssel csökkentett összegét jelenti.

A következő táblázat azt mutatja, hogy 2017-ben a tulajdoni részesedést jelentő befektetések mérleg szerinti értéke, azon belül a bekerülési értéke és értékvesztése sem változott.

Részesedések	2016. dec. 31. E Ft	2017. dec. 31. E Ft	Változás	
			E Ft	%
Bekerülési értéke	1 003 000	1 003 000	-	-
Elszámolt értékvesztése	-	-	-	-
Könyv szerinti értéke	1 003 000	1 003 000	-	-

A Szerencsejáték Zrt. tartós tulajdoni részesedést jelentő befektetéseinek részletezését, a kapcsolt részesedési viszonyban álló társaságokban lévő részesedések értékadatait, a tulajdoni hányadokat, a korábbi években ezekben bekövetkezett jelentősebb változásokat, valamint a számviteli törvény 89. § (1) bekezdésében előírt egyéb azonosító adatait e dokumentum C) Tájékoztató része, valamint 5. számú melléklete tartalmazza.

A részesedések mérlegben szereplő értékelése megfelel a számviteli törvény 57. és 62. §-aiban foglalt értékelési előírásoknak. Az értékeléssel kapcsolatos részletes adatokat az **5. számú melléklet** tartalmazza.

TARTÓSAN ADOTT KÖLCSÖNÖK

A hosszú lejáratra kölcsönadott pénzeszközök állománya nem tartalmazhatja a mérlegfordulónaptól számított egy éven belül esedékes, illetve már lejárt törlesztőrészletek összegét, mely a "II. Követelések" mérlegtétel részét képezi.

A Társaságnak részesedési viszonyban álló vagy egyéb vállalkozás részére tartósan adott kölcsönei sem a bázisidőszakban, sem a beszámolási évben nem voltak.

A munkavállalóknak lakás- és személygépkocsi vásárlásra folyósított munkáltatói kölcsönök 77 708 E Ft összegű tárgyidőszaki záró egyenlegéből a A/III/7. „Egyéb tartósan adott kölcsön” mérlegtételben 62 531 E Ft, a B/II/6. „Egyéb követelések” mérlegtételben pedig 15 177 E Ft szerepel. A Társaság által tartós bankbetétként elhelyezett pénzeszközöket ez a mérlegtétel nem tartalmaz.

A hosszú lejáratra kölcsönadott pénzeszközök 2017. december 31-ei állományát és az abból egy éven belül lejáró összegeket teljes körűen a következő táblázat mutatja be:

adatok ezer forintban

Hosszú lejáratra adott kölcsönök	Befektetett pénzügyi eszközök között	Forgóeszközök között	Összesen
Más vállalkozóknak tartósan adott kölcsönök	-	-	-
Előző sorból:			
– kapcsolt vállalkozásnak	-	-	-
– jelentős tulajdoni részesedési visz.	-	-	-
– egyéb részesedési visz.	-	-	-
– egyéb tartós kölcsön	-	-	-
Egyéb tartósan adott (munkáltatói) kölcsönök	62 531	15 177	77 708
Előző sorból:			
– lakáscélú kölcsönök	56 694	12 356	69 050
– gépkocsi kölcsönök	5 837	2 821	8 658
Összesen	62 531	15 177	77 708

FORGÓESZKÖZÖK

A forgóeszközök tárgyévi mérleg szerinti értéke (35 200 139 E Ft) a bázisadatokhoz viszonyítva 1 856 453 E Ft-tal, 5,6 %-kal nőtt.

A forgóeszközök közül a készletek értéke 221 189 E Ft-tal (20,7%-kal), a pénzeszközök értéke 10 315 871 E Ft-tal (127,9 %-kal) magasabb, a követelések értéke 429 693 E Ft-tal (7,6 %-kal), az értékpapírok záró állománya pedig 8 250 914 E Ft-tal (44,5 %-kal) alacsonyabb az előző évi mérlegben szereplő értéknél.

KÉSZLETEK

A Társaságnál saját termelésű készletek (befejezetlen termelés és félkész termékek, késztermékek), valamint a forgóeszközök között kimutatott állatok nincsenek.

A vásárolt készletek összetétele és az előző évhez viszonyított változásai

Megnevezés	2016. dec. 31. E Ft	2017. dec. 31. E Ft	Változás	
			E Ft	%
Anyagok	1 009 987	1 224 002	+ 214 015	+ 21,2
Áruk	58 624	65 798	+ 7 174	+ 12,2
Előző sorból: Nyereménytárgyak	3 346	13 559	+ 10 213	+ 305,2
Készletekre adott előlegek	-	-	-	-
Készletek összesen	1 068 611	1 289 800	+ 221 189	+ 20,7

A vásárolt anyagok és áruk záró állományának összetétele a tevékenység jellegét tükrözi:

Vásárolt készletek	2016. dec. 31.		2017. dec. 31.	
	E Ft	részarány (%)	E Ft	részarány (%)
Segédsorsjegyek, segédszelvények raktáron	119 896	11,2	125 095	9,7
Online thermotekercsek raktáron	121 969	11,4	132 120	10,2
Kaparós sorsjegyek raktáron	665 434	62,3	806 101	62,5
Játékoskártya és kapcsolódó alapanyagai	-	-	39 396	3,1
Alapanyagok összesen	907 299	84,9	1 102 712	85,5
Nyomtatvány- és papíryananyagok	7514	0,7	4 927	0,4
Irodaszerek	699	0,1	604	0,0
Üzleti ajándéktárgyak	39 461	3,7	4 179	0,3
Reklámajándéktárgyak	5 599	0,5	23 699	1,8
Éven belül elhasználódó berendezési, felszerelési tárgyak	1 507	0,1	1 397	0,1
Nyomdai (sokszorosítási) anyagok	8 683	0,8	5 356	0,4
Számítástechnikai anyagok	4 163	0,4	17 564	1,4
Tartalék alkatrészek	17 873	1,7	25 529	2,0
Ki nem emelt egyéb anyagok	17 189	1,6	38 035	3,0
Alapanyagon kívüli egyéb anyagok	102 688	9,6	121 290	9,4
Anyagok összesen	1 009 987	94,5	1 224 002	94,9
Nyeremények céljára beszerzett ingatlanok, autók, értékpapírok, egyéb tárgynyeremények	3 346	0,3	13 559	1,1
Közvetített szolgáltatások, egyéb áruk	55 278	5,2	52 239	4,0
Áruk összesen	58 624	5,5	65 798	5,1
Készletekre adott előlegek	-	-	-	-
Vásárolt készletek összesen	1 068 611	100,0	1 289 800	100,0

KÖVETELÉSEK

A követelések könyv szerinti záróértékének részletezése mérlegtételekenti bontásban:

Megnevezés	2016. dec. 31. E Ft	2017. dec. 31. E Ft	Változás	
			E Ft	%
Követelések áruszállításból és szolgáltatásból (vevők)	1 423 977	3 521 325	+ 2 097 348	+ 147,3
Előző sorból: Értékesítő partnerek	1 390 497	3 464 648	+ 2 074 151	+ 149,2
Követelések kapcsolt vállalkozással szemben	1 014	1 277	+ 263	+ 25,9
Követelések jelentős tulajdoni részesedési viszonyban lévő vállalkozással szemben	-	-	-	-
Követelések egyéb részesedési viszonyban lévő vállalkozással szemben	-	-	-	-
Váltókövetelések (egyéb vállalkozással szemben)	-	-	-	-
Egyéb követelések	4 249 956	1 722 652	- 2 527 304	- 59,5
Követelések értékelési különbözete	-	-	-	-
Származékos ügyletek pozitív értékelési különbözete	-	-	-	-
Követelések összesen	5 674 947	5 245 254	- 429 693	- 7,6

A mérlegben a kinnlevőségek a határidőn túli és a kétes követelésekre elszámolt értékvesztéssel csökkentett értékben kerülnek kimutatásra a számviteli törvény 55. §-a alapján.

Az egyéb vállalkozással szemben áruszállításból, szolgáltatásból származó vevőköveteléseknek az elszámolt értékvesztéssel csökkentett 3 521 325 E Ft-os tárgyévi záró állományából legnagyobb súlyt képvisel (98,4 %) a szerencsejátékok értékesítésében és nyereménykifizetésében közreműködő értékesítő partnerekkel szembeni követelés, melynek könyv szerinti értéke 3 464 648 E Ft. A vevőkövetelések könyv szerinti értéke a követelések eredeti bekerülési értékének (3 537 844 E Ft) és elszámolt értékvesztésének (16 519 E Ft) a különbözete.

Az értékesítő partnerekkel szembeni követelések a szerencsejáték szolgáltatás közvetítésével megbízott, a Társasággal szerződéses jogviszonyban álló, saját üzlethelyiségükben online átvevőhelyet üzemeltető és/vagy kaparós sorsjegyeket árusító vállalkozók felé kiszámlázott, de a mérlegfordulónapig pénzügyileg nem rendezett folyószámla egyenlegek miatt állnak fenn, melyek a játékosok által megjátszott játékok tétjeinek és/vagy az eladott sorsjegyek ellenértékének, valamint a mobilegyszerű feltöltésekre beszedett összegeknek az értékesítési jutallékkal és a nyereménybevételekkel csökkentett összegét tartalmazzák. A mérlegben szereplő érték a határidőn túli kétes követelésekre elszámolt értékvesztéssel csökkentett egyenlegek összegét mutatja.

Az értékesítő partnerekkel szembeni követelések lejárat szerinti csoportosítását, valamint a mérlegkészítésig befolyt összegeket a **6. számú melléklet** tartalmazza. E követelések jelentős része az elszámolási határidőn belüli, illetve 1-30 napos hátralékban lévő követelés, melynek pénzügyi rendezése 2018. januárjában megtörtént. Az üzleti év fordulónapján fennálló és a mérlegkészítés időpontjáig pénzügyileg nem rendezett 15 554 E Ft összegű 360 napon túli lejárt követelésállomány beszedése azonban – a megtett jogi intézkedések ellenére – kétes. Tekintettel arra, hogy a várhatóan meg nem térülő követelés jelentős összegű, és fennállása tartósan minősíthető, a számviteli politikában rögzített elveknek megfelelően a mérlegtételek év végi értékelése keretében 100 %-os értékvesztés elszámolására került sor.

A határidőn túli és a megtérülés szempontjából kétesnek minősített kinnlevőségek adatainak részletezése és az azokra elszámolt értékvesztés összege a **7. számú mellékletben** található.

A következő táblázat mérlegtételenkénti bontásban tartalmazza a tárgyévi mérleg-fordulónapon fennálló követelések eredeti nyilvántartásba vételi értékét, halmozott értékvesztéseinek állományváltozásait – ideértve az üzleti évben elszámolt, illetve a visszaírt vagy kivezetett értékvesztés összegét –, valamint a mérlegben kimutatott könyv szerinti értékét.

adatok ezer forintban

Megnevezés	Eredeti bekerülési érték	Értékvesztés tárgyévi állományváltozásai				Könyv szerinti érték
		Nyitó	Növekedés	Csökkenés ¹²	Záró	
Követelések áruszállításból és szolgáltatásból (vevők)	3 537 844	17 196	1 026	1 703	16 519	3 521 325
Előző sorból:						
– Értékesítő partnerek	3 481 167	16 418	1 026	925	16 519	3 464 648
– Klasszikus vevők	56 677	778	-	778	-	56 677
Követelések kapcsolt vállalkozással szemben	1 277	-	-	-	-	1 277
Követelések jelentős tulajdoni részesedési viszonyban lévő vállalkozással szemben	-	-	-	-	-	-
Követelések egyéb részesedési viszonyban lévő vállalkozással szemben	-	-	-	-	-	-
Váltókövetelések	-	-	-	-	-	-
Egyéb követelések	1 730 623	8 372	300	701	7 971	1 722 652
Követelések értékelési különbözete	-	-	-	-	-	-
Származékos ügyletek értékelési különbözete	-	-	-	-	-	-
Követelések összesen	5 269 744	25 568	1 326	2 404	24 490	5 245 254

¹² Az értékvesztés csökkenésének jogcímei lehetnek: a tárgyévben visszaírt értékvesztések (elszámolása egyéb bevételként: 9694), a követelés teljes összegének vagy egy részének befolyása miatti csökkentés (elszámolása egyéb bevételként: 962921), valamint a tárgyévi eredmény terhére hitelezési veszteségként leírt behajthatatlan követelések halmozott értékvesztésének kivezetése (elszámolása egyéb ráfordítás csökkentéseként: 8641-8642 számla javára).

A **kapcsolt vállalkozással szembeni követelések** záró állományának részletezését és a bázishoz viszonyított változásait a következő táblázat tartalmazza:

Megnevezés	2016. dec. 31. E Ft	2017. dec. 31. E Ft	Változás	
			E Ft	%
Leányvállalattal szembeni követelés áruszállításból, szolgáltatásból	1 014	1 277	+ 263	+ 25,9
Anyavállalat követelése leányvállalattal szemben	-	-	-	-
Leányvállalatnak tőkeemelésre befizetett összeg	-	-	-	-
Leányvállalatnak tartósan adott kölcsön éven belüli része	-	-	-	-
Leányvállalatnak adott kölcsön kamata	-	-	-	-
Kapcsolt vállalkozással szembeni követelések összesen	1 014	1 277	+ 263	+ 25,9

Az **egyéb követelések** mérleg szerinti értékének tételei az alábbiak¹³:

Megnevezés	2016. dec. 31. E Ft	2017. dec. 31. E Ft	Változás	
			E Ft	%
Óvadéki repülőgylet keretében megvásárolt értékpapirokkal (MÁK) kapcsolatos követelések	2 468 930	488 861	- 1 980 069	- 80,2
Költségvetéssel szembeni követelések (visszatérítendő adók)	1 141 873	313 157	- 828 716	- 72,6
Bérleményekkel összefüggésben fizetett óvadék, letét, felújítási alap	117 287	135 761	+ 18 474	+ 15,8
Eurojackpot csatlakozási szerződés alapján fizetett kötelező biztosíték (Deposit EUR)	84 253	92 178	+ 7 925	+ 9,4
Munkavállalókkal szembeni követelések ¹⁴	33 553	32 881	- 672	- 2,0
Pénzszállítóknak elszámolásra adott egyszeri előleg	61 686	109 679	+ 47 993	+ 77,8
Pénzszállítókkal szembeni követelés (készpénz-begyűjtésből)	285 036	362 976	+ 77 940	+ 27,3
Társadalombiztosítással szembeni követelések (dec. havi ellátások)	11 370	15 764	+ 4 394	+ 38,6
Szolgáltatásra adott előlegek (egyéb vállalkozásnak)	-	87 255	+ 87 255	-
Bírósági végrehajtóknak fizetett munkadíj előlegek	791	583	- 208	- 26,3
Bankkártyás fizetés alapján előírt összegek – Erste Bank	20 602	35 679	+ 15 077	+ 73,2

¹³ A táblázatban szereplő adatok az elszámolt értékvesztéssel csökkentett könyv szerinti értéknek felelnek meg.

¹⁴ Munkavállalók lakáscélú és gépkocsi kölcsöntartozásaiból az egy éven belül esedékes összegek, kártérítési kötelezettségek miatt előírt tartozások, bérelőlegek és elszámolási előlegek, pénztárhányok.

Megnevezés	2016. dec. 31. E Ft	2017. dec. 31. E Ft	Változás	
			E Ft	%
Sorsjegyekkel kapcsolatosan fizetett vámbiztosítók	22 532	46 346	+ 23 814	+ 105,7
Ki nem emelt egyéb követelések könyv szerinti értéke	2 043	1 532	- 511	- 25,0
Egyéb követelések összesen	4 249 956	1 722 652	- 2 527 304	- 59,5

Az egyéb követelések tárgyévi mérleg szerinti értéke 1 722 652 E Ft, ez az összeg e követelések eredeti bekerülési értékének (1 730 623 E Ft) és nyilvántartott halmozott értékvesztésének (7 971 E Ft) különbségéből adódik.

A pénzzállítókkal szembeni követelésként 2017. december 31-én kimutatott 362 976 E Ft a lottózók pénztárából elszállított és a mérlegfordulónapon a pénzzállító társaság értéktárában tárolt készpénzkészlet értékének felel meg, mely összeggel a pénzzállító – az SzZrt. bankszámlájára történő befizetés, illetve lottózókba történő kiszállítás útján – tételesen elszámolt, a banki befizetésről a bankértesítés 2018. január hónapban megérkezett.

A költségvetéssel szembeni követelések 313 157 E Ft összegű tételében tárgyévi társasági adó (220 438 E Ft) és helyi iparüzési adó (92 719 E Ft) túlfizetéseket tart nyilván a Társaság.

ÉRTÉKPAPÍROK

A Társaság tulajdonában lévő, a forgóeszközök között nyilvántartott értékpapírok záró adatait és azok változásait a következő táblázat részletezi:

Megnevezés	2016. dec. 31. E Ft	2017. dec. 31. E Ft	Változás	
			E Ft	%
Részesedés kapcsolt vállalkozásban	-	-	-	-
Jelentős tulajdoni részesedés	-	-	-	-
Egyéb részesedés	-	-	-	-
Saját részvények, saját üzletrészek	-	-	-	-
Forgatási célú hitelviszonyt megtestesítő értékpapírok	18 536 474	10 285 560	- 8 250 914	- 44,5
Előző sorból:				
- államkötvények ¹⁵	-	2 456 766	+ 2 456 766	-
- diszkont kincstárjegyek	18 536 474	7 828 794	- 10 707 680	- 42,2
- kamatozó kincstárjegy				
Értékpapírok értékelési különbözete	-	-	-	-
Értékpapírok összesen	18 536 474	10 285 560	- 8 250 914	- 44,5

¹⁵ Az óvadéki repülőgylet keretében vásárolt magyar államkötvények értéke nem az értékpapírok mérlegsoron, hanem az egyéb követelések között szerepel. (2016. dec. 31-én 2 468 930 E Ft, 2017. dec. 31-én 488 861 E Ft.)

PÉNZESZKÖZÖK

A pénzeszközök 18 379 525 E Ft összegű záró állományából 18 052 055 E Ft a bankbetétek értéke, és 327 470 E Ft a Társaság lottózóiban és házipénztárában lévő készpénzkészlet mérlegfordulónapi összege. A készpénzkészletből a lottózók záró pénzkészletének értéke 2017. december 31-én 322 512 E Ft, a házipénztár záróállománya pedig 4 958 E Ft. A pénzeszközök mérlegétel értéke nem tartalmazza a pénzzállítással megbízott társaságok értéktáraiba a lottózókból a tárgyév utolsó pénzbegyűjtési napján beszállított 362 975 E Ft pénzüsszeget, mely a B/II./6. „Egyéb követelések” mérlegételben szerepel.

AKTÍV IDŐBELI ELHATÁROLÁSOK

A mérleg eszköz-oldalán a befektetett eszközök és a forgóeszközök után harmadik fő csoportként kell kimutatni az aktív időbeli elhatárolások értékét. Az ide tartozó mérlegtételek értékeit és az előző évhez viszonyított változásait a következő táblázat tartalmazza:

Megnevezés	2016. dec. 31. E Ft	2017. dec. 31. E Ft	Változás	
			E Ft	%
Bevételek aktív időbeli elhatárolása	3 403 048	47 219	- 3 355 829	- 98,6
Előző sorból: Szerencsejáték árbevételek elhatárolása	3 318 318	311	- 3 318 007	- 100,0
Költségek, ráfordítások aktív időbeli elhatárolása	1 826 195	6 856 650	+ 5 030 455	+ 275,5
Halasztott ráfordítások	-	-	-	-
Aktív időbeli elhatárolások	5 229 243	6 903 869	+ 1 674 626	+ 32,0

Az eredményt javító aktív időbeli elhatárolások december 31-ei értékének részletezése és változása a következő táblázatban látható:

Megnevezés	2016. dec. 31. E Ft	2017. dec. 31. E Ft	Változás	
			E Ft	%
Tárgyévvel illető, következő évben elszámolt szerencsejáték árbevétel	3 318 318	311	- 3 318 007	- 100,0
Értékpapírok után járó kamat tárgyévre időarányosan elhatárolt pénzügyi bevétele	82 165	46 754	- 35 411	- 43,1
Bankszámlák után a következő időszakban jóváírt, a tárgyév pénzügyi bevételeként elhatárolt kamat	-	6	+ 6	-
Tárgyévvel illető, ki nem emelt bevételek (biztosítási eseménnyel kapcs. kártérítés, stb.)	2 565	148	- 2 416	- 94,2
Árbevételek, bevételek aktív időbeli elhatárolása együtt	3 403 048	47 219	- 3 355 829	- 98,6
Sportversenyekkel kapcsolatos vagyoni értékű jogok ellenértékéből a következő évre elhatárolt költségek	1 247 182	6 038 898	+ 4 791 716	+ 384,2
Fortuna Stúdió félévre előre fizetett bérleti díjából a következő évet terhelő összeg	87 816	89 842	+ 2 026	+ 2,3

Megnevezés	2016. dec. 31. E Ft	2017. dec. 31. E Ft	Változás	
			E Ft	%
Üzleti évben felmerült, a következő évre elhatárolandó értékesítési jutalék költsége (lottózók, vállalkozók jutaléka együtt)	42 332	67 587	+ 25 255	+ 59,7
Reklámköltségek elhatárolása következő időszakra (reklámfilmek gyártási költsége, szponzoráció, reklám jövő évi naptárakon, stb.)	186 337	257 409	+ 71 072	+ 38,1
SZEF-nek fizetett engedélyezési díjából a következő év(ek)re jutó időarányos összeg (5332-ből)	137 766	150 853	+ 13 087	+ 9,5
Munkáltatói egészségbiztosítás következő évet terhelő költsége	20 739	21 083	+ 344	+ 1,7
Support és karbantartás következő évre jutó költsége	47 768	75 636	+ 27 868	+ 58,3
Előre fizetett bérleti díjak	14 670	48 646	+ 33 976	+ 31,6
Ki nem emelt egyéb igénybevett szolgáltatások (52-ből) és egyéb szolgáltatások (53) következő évre elhatárolt költsége (pl. adatkommunikáció, szoftverhasználat, bérleti díj, hírlapelőfizetés)	41 585	106 696	+ 65 111	+ 156,6
Költségek, ráfordítások aktív időbeli elhatárolása együtt	1 826 195	6 856 650	+ 5 030 455	+ 275,5
Aktív időbeli elhatárolások összesen	5 229 243	6 903 869	+ 1 674 626	+ 32,0

SAJÁT TŐKE

A Társaság saját tőkéje 2017. december 31-én 46 363 785 E Ft, ez 43 363 785 E Ft-tal haladja meg a jegyzett tőke összegét, és 44 546 153 E Ft-tal magasabb az alapításkori 1 817 632 E Ft-os értéknél.

A saját tőke záró értéke az előző időszak adatahoz viszonyítva 6 267 051 E Ft-tal, 15,6 %-kal nőtt.

A tárgyévi adózott eredmény tartalmazza a tervezett (még jóvá nem hagyott) osztalék összegét is 13 000 000 E Ft értékben.

A 2016-os eredmény alapján 2017-ben megfizetett osztalék 12 500 000 E Ft volt.

Az eredménytartalék a tárgyévben 3 493 415 E Ft-tal (16,6 %-kal) nőtt, a növekedés az előző évi osztalékfizetéssel csökkentett adózott eredmény összege.

A saját tőke elemeinek változását részletesen a következő táblázat adatai mutatják:

Megnevezés	2016. dec. 31. E Ft	2017. dec. 31. E Ft	Változás	
			E Ft	%
Jegyzett tőke	3 000 000	3 000 000	-	-
Ebből: Visszavásárolt tulajdoni részesedés névértéken	-	-	-	-
Jegyzett, de még be nem fizetett tőke (-)	-	-	-	-
Tőketartalék	-	-	-	-

Megnevezés	2016. dec. 31. E Ft	2017. dec. 31. E Ft	Változás	
			E Ft	%
Eredménytartalék	21 103 319	24 596 734	+ 3 493 415	+ 16,6
Lekötött tartalék	-	-	-	-
Értékelési tartalék	-	-	-	-
Adózott eredmény	15 993 415	18 767 051	+ 2 773 636	+ 17,3
Saját tőke összesen	40 096 734	46 363 785	+ 6 267 051	+ 15,6

CÉLTARTALÉKOK

A Számviteli törvény 41. §-ának (1) bekezdésében foglaltak alapján a Társaság várhatóan felmerülő kötelezettségeinek fedezetét a tárgyév végén 1 017 050 E Ft összegű céltartalék biztosítja, ez az összeg 6 750 E Ft-tal magasabb az előző évi értéknél. A céltartalékolással kapcsolatos előző évi és tárgyévi részletes adatokat a **8. számú melléklet**, a mérlegtételenkénti változásokat pedig a következő táblázat tartalmazza:

Megnevezés	2016. dec. 31. E Ft	2017. dec. 31. E Ft	Változás	
			E Ft	%
Céltartalék a várható kötelezettségekre	1 010 300	1 017 050	+ 6 750	+ 0,7
Céltartalék a jövőbeni költségekre	-	-	-	-
Egyéb céltartalék	-	-	-	-
Céltartalékok összesen	1 010 300	1 017 050	+ 6 750	+ 0,7

KÖTELEZETTSÉGEK

A Társaságnak 2017. december 31-én nincsenek sem zálogjoggal, sem egyéb joggal biztosított kötelezettségei. Nincsenek továbbá hátrасorolt kötelezettségei, sem hosszú lejáratú kötelezettségei.

A rövid lejáratú kötelezettségek mérlegtételeinek alakulását, az előző időszakhoz viszonyított változását a következő táblázatban részletezzük:

Megnevezés	2016. dec. 31. E Ft	2017. dec. 31. E Ft	Változás	
			E Ft	%
Rövid lejáratú kölcsönök	-	-	-	-
Rövid lejáratú hitelek	-	-	-	-

Megnevezés	2016. dec. 31. E Ft	2017. dec. 31. E Ft	Változás	
			E Ft	%
Vevőktől kapott előlegek	648 679	469 296	- 179 383	- 27,7
Kötelezettségek áruszállításból és szolgáltatásból (szállítók)	5 359 388	5 737 946	+ 378 558	+ 7,1
Váltótartozások	-	-	-	-
Rövid lejáratú kötelezettségek kapcsolt vállalkozással szemben	622	0	- 622	- 100,0
Rövid lejáratú kötelezettségek jelentős tulajdoni részesedési viszonyban lévő vállalkozásokkal szemben	-	-	-	-
Rövid lejáratú kötelezettségek egyéb részesedési viszonyban lévő vállalkozással szemben	-	-	-	-
Egyéb rövid lejáratú kötelezettségek	13 549 810	13 020 566	- 529 244	- 3,9
Származékos ügyletek negatív értékelési különbözete	-	-	-	-
Rövid lejáratú kötelezettségek összesen	19 558 499	19 227 808	- 330 691	- 1,7

A vevőktől kapott előlegek tárgyévi záró értéke (469 296 E Ft) a játékosok által az internetes, telefonos, sms-es (ITSFR) rendszerben játszható szerencsejátékokra és a Tippmixpro internetes bukmékeri fogadásra egyenlegfeltöltésként befizetett részvételi díjakból befolyt és a játékokra még fel nem használt összegekből, valamint a vállalkozó partnerek soron kívüli befizetéseiből és az utánvétes befizetésekből (2016-ban) származik.

EGYÉB RÖVID LEJÁRATÚ KÖTELEZETTSÉGEK

A rövid lejáratú kötelezettségek tárgyévi záró állományának döntő részét az egyéb rövid lejáratú kötelezettségek képezik, melyek jogcím szerint részletezett bemutatása a következő táblázatban található:

Megnevezés	2016. dec. 31. E Ft	2017. dec. 31. E Ft	Változás	
			E Ft	%
Nyereményekkel kapcsolatos kötelezettségek (később külön részletezve)	8 728 200	7 724 375	- 1 003 825	- 11,5
Játékadó	2 386 177	2 696 566	+ 310 389	+ 13,0
Személyi jövedelemadó ¹⁶	1 116 511	1 090 465	- 26 046	- 2,3
Társadalombiztosítással szembeni kötelezettség	336 469	314 939	- 21 530	- 6,4
Munkavállalókkal szembeni kötelezettségek (jövedelem-elszámolás, levonások)	483 061	550 633	+ 67 572	+ 14,0
Innovációs járulék	5 279	2 014	- 3 265	- 61,8

¹⁶ Tartalmazza a nyereményekből az szja tv. 76. §-a szerint levont forrásadót is, melynek értéke 2016. december 31-én 944 242 E Ft, 2017. december 31-én 915 460 E Ft.

Megnevezés	2016. dec. 31. E Ft	2017. dec. 31. E Ft	Változás	
			E Ft	%
(NAV) Szerencsejáték Felügyelettel szembeni kötelezettség (felügyeleti ellenőrzési díj)	118 226	126 972	+ 8 746	+ 7,4
Cégautó adó befizetési kötelezettség	2 210	1 718	- 492	- 22,3
Környezetvédelmi termékdíj	212	6 257	+ 6 045	+ 2 851,4
Egészségügyi hozzájárulási kötelezettség	117 160	91 744	- 25 416	- 21,7
Általános forgalmi adó	10 859	24 196	+ 13 337	+ 122,8
Nem esedékes áfa kötelezettség	4 901	14 723	+ 9 822	+ 200,4
Iparüzési adó	43 702	63 098	+ 19 396	+ 44,4
Szakképzési hozzájárulási kötelezettség	11 284	11 809	+ 525	+ 4,7
Megbízók javára történt értékesítésből eredő kötelezettség (mobiltelefon egyenlegfeltöltés bevétele)	21 614	139 192	+ 117 578	+ 544,0
Megbízók javára történt értékesítésből eredő kötelezettség (lőversenyfogadás bevétele)	3 570	27 258	+ 23 688	+ 663,5
Fogadókkal szembeni kötelezettség (Tippmix tét-visszafizetés, Tippmixpro törölt regisztrációk belső egyenlege)	19 728	14 982	- 4 746	- 24,1
Eurojackpot partnerekkel szembeni kötelezettség	118 155	93 308	- 24 847	- 21,0
Reklámadó kötelezettség	1 411	0	- 1 411	- 100,0
Ki nem emelt egyéb rövid lejáratú kötelezettségek	29 552	26 317	- 3 235	- 10,9
Egyéb rövid lejáratú kötelezettségek összesen	13 549 810	13 020 566	- 529 244	- 3,9

Az egyéb rövid lejáratú kötelezettségek tárgyévi záró állományának 80,0 %-át a játékosok által megnyert, de még át nem vett nyeremények és a halmozódó „jackpot” nyeremények (együtt 7,7 MD Ft) és a játékadó (2,7 MD Ft) teszi ki.

NYEREMÉNYEKEL KAPCSOLATOS KÖTELEZETTSÉGEK

A nyereményekkel kapcsolatos kötelezettségek tárgyévi záró értéke 7 724 375 E Ft, ami az egyéb rövid lejáratú kötelezettségekből kiemelkedő nagyságrendű tétel.

A nyeremény kötelezettségek között kerülnek kimutatásra a szerencsejáték szervezésére vonatkozó jogszabályok, illetve az állami adóhatóság (2017. évben NAV Központi Hivatal Szerencsejáték Felügyeleti Főosztálya, majd Szerencsejáték Felügyelet) által jóváhagyott játéktervek rendelkezéseinek megfelelően a szerencsejátékok nyereményeire fordítandó, a Társaság által ráfordításként elszámolt és a játékosok rendelkezésére tartott összegek a következő jogcímek szerint csoportosítva és elkülönítve:

a) 90 napon belüli, kifizetésre váró pénzbeli és tárgynyeremények nettó – a kifizetőt terhelő személyi jövedelemadót nem tartalmazó – értéke;

A Társaság játékonként, azon belül játékeseményenként és nyerőosztályonként is elkülönített analitikus könyvviteli számlákon tartja nyilván a kifizetésre nyitva álló legfeljebb 90 napig a nyertes játékosok rendelkezésére tartott nyeremények nettó – személyi jövedelemadóval csökkentett – értékét.

b) a nyereményre jogosító találat hiányában halmozódó, a következő heti játékok nyereményeit növelő jackpot-összegek;

Ha valamely héten a jackpot-rendszerbe bevont nyerőosztályokban nincs találat, akkor az illető nyerőosztályra jutó nyereményhányadokkal a következő hét azonos nyerőosztályának nyereményhányadát növelni kell mindaddig, amíg abban az osztályban nyereményt nem érnek el. A halmozódó összegeket a könyvvitelben elkülönítve kell nyilvántartani.

c) esetenként egyes sorsolós játékok televíziós showműsorainak nyereményeire a játékterv szerint előre elkülönített összegek;

(jelenleg nincs ilyen játék)

d) a kifizetésre nyitva álló időtartam (max. 90 nap) alatt át nem vett nyeremények elkülönített alapba helyezett, a visszaigényelt forrásadóval növelt (bruttó) összege;

A játékonként elkülönített alapok tartalmazzák a játékosok részére 180 napon belül történő visszaforgatás céljából elkülönített nyereményösszegekből a mérleg fordulónapjáig fel nem használt egyenleget.

A Tippmix és a Tippmixpro bukmékeri fogadások 90 nap alatt át nem vett nyereményeit a Társaság nem helyezi az át nem vett nyeremények elkülönített alapjába, mivel az érvényben lévő jogszabályok szerint ezt a szerencsejáték szervező játékadóként köteles befizetni.

Az át nem vett nyeremények elkülönített összegét növelik az egy találatra jutó nettó nyeremények 5 forintra kerekítéséből származó nyereségjellegű különbözetek, valamint a felosztás alapjául szolgáló nyeremény-darabszám esetleges korrekciója - csökkenése - miatt keletkező nyereménytöbbletek.

Az így képződött összeget csökkentik a nyeremények kerekítéséből származó veszteségjellegű különbözetek, valamint a nyeremény-darabszám növekedését eredményező utólagos korrekciók.

E forrásból kell fedezni továbbá a jogos reklamációk alapján kifizetésre kerülő nyereményeket, a fennmaradó összeg pedig a különsorsolások nyereményeit vagy az ún. nyereménydotációkat finanszírozza. A Társaság a különsorsolások szervezésével és a nyereményalap esetenkénti kiegészítésével teljesíti a törvényben előírt, ugyanazon játék nyereményeire történő visszaforgatási kötelezettségét.

A nyereményekkel kapcsolatos kötelezettségek előbbieken részletezett tárgyidőszaki záró egyenlegei egy táblázatba foglalva a következők:

adatok ezer forintban

Nyereményekkel kapcsolatos kötelezettségek	2016. dec. 31.	2017. dec. 31.
90 napon belüli, a nyerteseknek történő átadásra váró pénzbeli és tárgynyeremények nettó - SZJA levonása utáni - összege együttesen (47961, 47967, 47968 és 47969 számlák összevont egyenlege)	7 930 769	6 416 427
Halmozódó (jackpot) nyeremények bruttó összege együttesen (47962)	675 404	845 001
Át nem vett nyeremények 180 napon belüli visszaforgatás céljából elkülönített bruttó összege együttesen (47965)	122 027	462 947
Összesen	8 728 200	7 724 375

PASSZÍV IDŐBELI ELHATÁROLÁSOK

A mérleg forrás-oldalán a saját tőke, a céltartalékok és a kötelezettségek után negyedik fő csoportként kell kimutatni a passzív időbeli elhatárolások értékét. A részletező mérlegtételek értékeit és az előző évhez viszonyított változásait a következő táblázat tartalmazza:

Megnevezés	2016. dec. 31. E Ft	2017. dec. 31. E Ft	Változás	
			E Ft	%
Bevételek passzív időbeli elhatárolása	1 164 264	1 473 512	+ 309 248	+ 26,6
Előző sorból: Szerencsejáték árbevételek elhatárolása	1 164 264	1 473 512	+ 309 248	+ 26,6
Költségek, ráfordítások passzív időbeli elhatárolása	587 337	633 320	+ 45 983	+ 7,8
Halasztott bevételek	2 780	3 972	+ 1 192	+ 42,9
Passzív időbeli elhatárolások összesen	1 754 381	2 110 804	+ 356 423	+ 20,3

Az eredményt csökkentő passzív időbeli elhatárolások jelentősebb tételei:

adatok ezer forintban

Megnevezés	2016. dec. 31. E Ft	2017. dec. 31. E Ft	Változás	
			E Ft	%
Következő évi szerencsejátékokra a tárgyévben befolyt, átmenő árbevételek elhatárolása (pl. többhetes játékok)	1 164 264	1 473 512	309 248	26,6
Bevételek passzív időbeli elhatárolása összesen	1 164 264	1 473 512	309 248	26,6
Tárgyévet terhelő bérköltség (teljesítményösztönző, jutalék) és járulékai	326 863	442 773	115 910	35,5
Szerencsejátékok következő évről átjövő árbevételehez vállalkozói jutalék címén kapcsolódó költség elhatárolása	203 860	-	- 203 860	-
Adatellenőrzési szolgáltatás (OKA validáció)	-	129 056	+ 129 056	-
Tárgyévi beszámolók auditálásáért fizetendő, következő évben esedékes könyvvizsgálati díjak	6 941	6 941	-	-
Tárgyévet terhelő reklámköltségek (játék- és cégreklámok, PR-költségek, szponzoráció költsége; 5221)	-	18 654	18 654	-
Tárgyévet terhelő egyéb számviteli szolgáltatás, adótanácsadás költségei	3 048	3 048	-	-
Tárgyévet terhelő, következő évben számlázott közüzemi díjak (villany, gáz, víz)	1 817	3 064	1 247	68,6
Tárgyévet terhelő, következő évben fizetendő hozzájárulási kötelezettség az Eurojackpot szervezés közös költségeihez	20 254	-	- 20 254	-
Tárgyévet terhelő ki nem emelt egyéb költségek, ráfordítások elhatárolása	24 554	29 784	5 230	21,3
Költségek, ráfordítások passzív időbeli elhatárolása összesen	587 337	633 320	+ 45 983	+ 7,8
„SZRT-SERVICE” Kft. beolvadásakor az anyavállalat mint jogutód által átvett halasztott bevétel ¹⁷	2 780	3 972	+ 1 192	+ 42,9
Halasztott bevételek	2 780	3 972	+ 1 192	+ 42,9
Passzív időbeli elhatárolások összesen	1 754 381	2 110 804	+ 356 423	+ 20,3

¹⁷ Az „SZRT-SERVICE” Kft.-nél az anyavállalattól korábban kapott fejlesztési támogatásból megvalósult gáz-közmű (fűtőkorszerűsítés) beruházás értékének halasztott bevételként elhatárolt összegéből az értékcsökkenésként még le nem írt összeggel arányos, bevételként el nem számolt rész.

B/II. FEJEZET

Az eredménykimutatáshoz kapcsolódó részletezések, kiegészítések, elemzések

Az eredménykimutatás főbb tételeinek alakulását, az előző időszak adataihoz viszonyított változását az alábbi táblázat tartalmazza:

Megnevezés	2016. év E Ft	2017. év E Ft	Változás	
			E Ft	%
Belföldi értékesítés nettó árbevétele	386 366 420	436 678 999	+ 50 312 579	+ 13,0
Ebből: Szerencsejátékok árbevétele	385 463 758	435 831 843	+ 50 368 085	+ 13,1
Exportértékesítés nettó árbevétele	-	-	-	-
Értékesítés nettó árbevétele	386 366 420	436 678 999	+ 50 312 579	+ 13,0
Saját termelésű készletek áll.vált.	-	-	-	-
Saját előállítású eszközök áll.vált.	-	-	-	-
Aktivált saját teljesítmények értéke	-	-	-	-
Egyéb bevételek	119 848	1 207 830	+ 1 087 982	+ 907,8
Ebből: Visszaírt értékvesztés	200	-	- 200	- 100,0
Üzleti tevékenység hozamai együttesen	386 486 268	437 886 829	+ 51 400 561	+ 13,3
Anyagjellegű ráfordítások	58 098 376	63 725 483	+ 5 627 107	+ 9,7
Személyi jellegű ráfordítások	12 662 684	13 976 907	+ 1 314 223	+ 10,4
Értécsökkenési leírás	4 240 048	4 412 453	+ 172 405	+ 4,1
Egyéb ráfordítások	294 393 083	336 336 493	+ 41 943 410	+ 14,2
Ebből: Értékvesztés	4 344	2 180	- 2 164	- 49,8
Ebből: Nyeremény-ráfordítás	252 412 520	289 973 214	+ 37 560 694	+ 14,9
Ebből: Játékadó	28 295 440	32 731 985	+ 4 436 545	+ 15,7
Üzleti tevékenység ráfordításai együttesen	369 394 191	418 451 336	+ 49 057 145	+ 13,3
Üzemi (üzleti) tevékenység eredménye	17 092 077	19 435 493	+ 2 343 416	+ 13,7
Pénzügyi műveletek bevételei	322 061	230 888	- 91 173	- 28,3
Pénzügyi műveletek ráfordításai	36 585	33 091	- 3 494	- 9,6
Pénzügyi műveletek eredménye	285 476	197 797	- 87 679	- 30,7
Adózás előtti eredmény	17 377 553	19 633 290	+ 2 255 737	+ 13,0
Adófizetési kötelezettség	1 384 138	866 239	- 517 899	- 37,4
Adózott eredmény	15 993 415	18 767 051	+ 2 773 636	+ 17,3

AZ ÜZLETI TEVÉKENYSÉG HOZAMAINAK RÉSZLETEZÉSE

Az üzleti tevékenység hozamait az értékesítés nettó árbevétele, az aktivált saját teljesítmények értéke, valamint az egyéb bevételek jelentik.

BELFÖLDI ÉRTÉKESÍTÉS NETTÓ ÁRBEVÉTELE

Az eredménykimutatás tételei közül az értékesítés nettó árbevétele 50 312 579 E Ft-tal, 13,0 %-kal nőtt az előző évhez képest. A Társaság éves nettó árbevételének túlnyomó részét (2017-ben az össz-árbevétel 99,8 %-át) a szerencsejáték szervezés árbevétele teszi ki. Az árbevétel játékonként az alábbiak szerint alakult:

Megnevezés	2016. év E Ft	2017. év E Ft	Változás	
			E Ft	%
Ötöslottó számsorsjáték (5/90)	43 013 376	48 566 615	+ 5 553 239	+ 12,9
Hatoslottó számsorsjáték (6/45)	20 662 799	23 003 095	+ 2 340 296	+ 11,3
Skandináv lottó számsorsjáték (7/35)	17 839 720	18 074 103	+ 234 383	+ 1,3
Joker számsorsjáték	5 576 285	6 912 255	+ 1 335 970	+ 24,0
Luxor számsorsjáték	3 636 416	3 444 250	- 192 166	- 5,3
Kenó számsorsjáték	5 732 165	5 591 852	- 140 313	- 2,4
Puttó számsorsjáték	24 642 526	26 124 975	+ 1 482 449	+ 6,0
Eurojackpot nemzetközi koordináció keretében szervezett számsorsjáték ¹⁸	16 980 690	16 487 980	- 492 710	- 2,9
Totó totalizatóri rendszerű fogadás	1 859 012	1 645 150	- 213 862	- 11,5
Góltotó totalizatóri rendszerű fogadás	60 860	48 596	- 12 264	- 20,2
Tippmix bukmékeri rendsz. fogadás	127 518 916	142 846 876	+ 15 327 960	+ 12,0
Tippmixpro bukmékeri rendszerű internetes fogadás	40 639 150	52 952 066	+ 12 312 916	+ 30,3
Számsorsjátékok és fogadások árbevétele összesen	308 161 915	345 697 813	+ 37 535 898	+ 12,2
Kaparós sorsjegyek együttesen ¹⁹	77 301 843	90 134 030	+ 12 832 187	+ 16,6
Szerencsejátékok árbevétele összesen	385 463 758	435 831 843	+ 50 368 085	+ 13,1
Alaptevékenységen kívüli tevékenységek nettó árbevétele	902 662	847 156	- 55 506	- 6,1
Belföldi értékesítés nettó árbevétele összesen	386 366 420	436 678 999	+ 50 312 579	+ 13,0

¹⁸ Az Eurojackpot játék európai lottótársaságok partnerségén alapuló, közösen lebonyolított, közös nyereményalapú, hetente folyamatosan szervezett számsorsjáték. A játék magyarországi értékesítését a Szerencsejáték Zrt. 2014. október 4-én kezdte meg (első ízben az október 10-ei sorsoláson történő részvétellel).

¹⁹ A Társaság által meghirdetett sorsjegyakciókhoz kapcsolódó engedmény (pl. „kettőt fizet, hármát kap”) 2016-2017-ben nem volt. Kereskedelmi üzleti partnereknek promóciós célokra értékesített sorsjegyekhez kapcsolódóan adott árengedmény sem 2016-ban, sem 2017. évben nem volt.

A Társaság által szervezett szerencsejátékok tárgyévi forgalmi adatainak és árbevételének további részletezését a **9. számú melléklet**, az alaptevékenységen kívüli egyéb árbevételek részletezését pedig a következő táblázat tartalmazza.

EGYÉB ÁRBEVÉTEL

A főtevékenységen kívüli egyéb belföldi nettó árbevétel a következő tételekből származik:

Megnevezés	2016. év E Ft	2017. év E Ft	Változás	
			E Ft	%
Mobilegyenleg feltöltésért a megbízóktól kapott/járó jutalék	389 881	327 943	- 61 938	- 15,9
Továbbszámlázott bérleti díjak (Fortuna Stúdió, stb.)	128 160	129 686	+ 1 526	+ 1,2
Nemzeti Sport és Szerencsemix újságok továbbszámlázása	111 837	108 859	- 2 978	- 2,7
Egyéb közvetített szolgáltatások továbbszámlázott értéke ²⁰	26 158	46 314	+ 20 156	+ 77,1
Sportversenyekkel kapcsolatos vagyoni értékű jogok hasznosításának árbevétele	122 000	-	- 122 000	- 100,00
Helyiségbérleti díj árbevétele	25 167	28 452	+ 3 285	+ 13,1
Lóversenyfogadás ügynöki jutaléka	8 389	86 476	+ 78 087	+ 930,8
Médiafelület értékesítése	5 600	5 600	-	-
Fortuna Stúdió szabad kapacitás hasznosításának árbevétele	3 288	4 399	+ 1 111	+ 33,8
Értékesítő partnerek által térített oktatási költségek	55 432	70 800	+ 15 368	+ 27,7
Reklámszolgáltatás árbevétele	3 135	1 024	- 2 111	- 67,3
Ki nem emelt egyéb szolgáltatásból származó árbevétel	6 665	12 886	+ 6 220	+ 93,3
Szolgáltatásnyújtás árbevétele összesen	885 712	822 439	- 63 273	- 7,1
Anyag- és áruértékesítés árbevétele	16 949	24 717	+ 7 768	+ 45,8
Mindösszesen	902 661	847 156	- 55 505	- 6,1

²⁰ Pl. közüzemi-, telefon-, egyéb díjak továbbszámlázása.

EGYÉB BEVÉTEL

Az **egyéb bevételek** összetételét és alakulását részletezzük a következő táblázatban:

Megnevezés	2016. év E Ft	2017. év E Ft	Változás	
			E Ft	%
Előző évben képzett céltartalék feloldása ²¹	4 500	1 003 800	+ 999 300	+ 22 206,7
Értékesített tárgyi eszközök, immateriális javak bevétele	33 847	22 927	- 10 920	- 32,3
Káreseményekkel kapcsolatos bevételek	14 956	17 288	+ 2 332	+ 15,6
Kapott késedelmi kamat és kötbér bevételek	37 096	7 601	- 29 495	- 79,5
Kártérítési bevételek	-	-	-	-
Előző években adott, fel nem használt támogatás visszautalása	12 477	-	- 12 477	- 100,00
OTP Pénztárak által visszautalt, fel nem használt cafetéria juttatás	2 806	2 854	+ 48	+ 1,7
Eredményt növelő kerekítési különbözetek	392	256	- 136	- 34,7
Pénztártöbbletek	1 226	1 363	+ 137	+ 11,2
Társadalombiztosítási kifizetőhelyet megillető térítés	1 480	1 817	+ 337	+ 22,8
Apákat megillető munkaidő-kedvezmény költsége	1 770	3 122	+ 1 352	+ 76,4
Terven felüli écs. visszairása	200	0	- 200	- 100,00
Követelések könyv szerinti értékét meghaladóan befolyt összegek	6 235	1 626	- 4 609	- 73,9
Korábban leírt követelésekre befolyt összegek bevétele	42	246	+ 204	+ 485,7
Előző évi jóváírt reklámadó (jogszabályváltozás miatt)	-	88 439	+ 88 439	-
Eurojackpot csatlakozási díj visszatérítés újraosztás miatt	-	20 714	20 714	-
Utólag kapott engedmény	-	31 142	31 142	-
Tárgyi eszközökhöz kapcsolódó halasztott bevétel	308	308	-	-
Ki nem emelt különféle eredménynövelő tételek	2 513	4 327	+ 1 814	+ 72,2
Egyéb bevételek összesen	119 848	1 207 830	+ 1 087 982	+ 907,8

A Társaság bevételei közül kivételes előfordulású bevételnek minősül a tárgyévben elszámolt tárgyi eszközökhöz kapcsolódó halasztott bevétel 308 E Ft értékben, továbbá 31 142 E Ft (100 E EUR) utólag kapott engedmény.

²¹ Kenő játék megnyert főnyereményére előző években képzett céltartalék feloldása 1.000.000 E Ft.

AZ ÜZLETI TEVÉKENYSÉG RÁFORDÍTÁSAINAK RÉSZLETEZÉSE

Az üzleti tevékenység ráfordításai közé az anyagjellegű ráfordítások, a személyi jellegű ráfordítások, az értékcsökkenési leírás, valamint az egyéb ráfordítások tartoznak.

A ráfordítások legnagyobb tételét az egyéb ráfordítások értéke jelenti, 80 %-ot meghaladó részarányával.

A Társaság az egyéb ráfordítások között mutatja ki a szerencsejátékokban résztvevő játékosok nyereményeire és azok személyi jövedelemadója fordított összeget és a fizetendő játékadót is.

Megnevezés	2016. év E Ft	2017. év E Ft	Változás	
			E Ft	%
Anyagköltség	3 326 338	3 658 405	+ 332 067	+ 10,0
Igénybevett szolgáltatások értéke	53 633 028	58 772 596	+ 5 139 568	+ 9,6
Egyéb szolgáltatások értéke	858 547	982 210	+ 123 663	+ 14,4
Eladott áruk beszerzési értéke	14 553	32 752	+ 18 199	+ 125,1
Eladott (közvetített) szolgáltatások értéke	265 910	279 520	+ 13 610	+ 5,1
Anyagjellegű ráfordítások összesen	58 098 376	63 725 483	+ 5 627 107	+ 9,7
Bérek	7 784 380	8 921 849	+ 1 137 469	+ 14,6
Személyi jellegű egyéb kifizetések	2 279 617	2 538 309	+ 258 692	+ 11,3
Bérfelrakások	2 598 687	2 516 749	- 81 938	- 3,2
Személyi jellegű ráfordítások összesen	12 662 684	13 976 907	+ 1 314 223	+ 10,4
Értékcsökkenési leírás	4 240 048	4 412 453	+ 172 405	+ 4,1
Egyéb ráfordítások	294 393 083	336 336 493	+ 41 943 410	+ 14,2
Ebből: Értékvesztés ²²	4 344	2 180	- 2 164	- 49,8
Ebből: Nyeremény-ráfordítás	252 412 520	289 973 214	+ 37 560 694	+ 14,9
Ebből: Játékadó	28 295 440	32 731 985	+ 4 436 545	+ 15,7
Üzleti tevékenység ráfordításai együttesen	369 394 191	418 451 336	+ 49 057 145	+ 13,3

²² Értékvesztések, terven felüli értékcsökkenések (869 számlacsoport).

ANYAGJELLEGŰ RÁFORDÍTÁSOK

ANYAGKÖLTSÉG

Az elszámolt anyagköltség összetétele és az előző évhez viszonyított változása az alábbiak szerint alakult:

Megnevezés	2016. év E Ft	2017. év E Ft	Változás	
			E Ft	%
Totó segédszelvény	5 658	5 509	- 149	- 2,6
Tippmix segédszelvény	120 817	104 703	- 16 114	- 13,3
Ötöslottó (5/90) segédsorsjegy	27 152	25 208	- 1 944	- 7,2
Hatoslottó (6/45) segédsorsjegy	16 624	15 469	- 1 155	- 6,9
Skandináv lottó (7/35) segédsorsjegy	13 417	11 529	- 1 888	- 14,1
Kenó segédsorsjegy	14 576	4 310	- 10 266	- 70,4
Puttó segédsorsjegy	11 690	9 636	- 2 054	- 17,6
Luxor segédsorsjegy	3 329	2 908	- 421	- 12,6
Eurojackpot	5 872	5 862	- 10	- 0,2
Kaparós sorsjegyek	2 037 266	2 343 710	+ 306 444	+ 15,0
Online thermotekercs	585 820	623 771	+ 37 951	+ 6,5
Szelvényfelhasználás összesen	2 842 221	3 152 615	+ 310 394	+ 10,9
Egyéb alapanyag-felhasználás	61	11 683	+ 11 622	+ 19 052,5
Éven belül elhasználódó berendezési, felszerelési tárgyak, szerszámok	11 539	6 952	- 4 587	- 39,8
Védőruha, munkavédelmi felszerelés költsége	3 054	4 858	+ 1 804	+ 59,1
Nyomtatvány, papír, irodaszer és egyéb anyagok felhasználása	47 279	55 473	+ 8 194	+ 17,3
Számítástechnikai anyagok felhasználásának költsége	33 236	46 015	+ 12 779	+ 38,4
Üzemanyag	45 465	46 545	+ 1 080	+ 2,4
Nem nevesített egyéb anyagok felhasználása	89 001	94 602	+ 5 601	+ 6,3
Áramdíjak	196 830	179 790	- 17 040	- 8,7
Gázdíjak	52 362	54 364	+ 2 002	+ 3,8
Vízdíjak	5 290	5 508	+ 218	+ 4,1
Anyagköltség összesen	3 326 338	3 658 405	+ 332 067	+ 10,0

IGÉNYBEVETT SZOLGÁLTATÁSOK ÉRTÉKE

Az igénybevett szolgáltatások eredménykimutatásban szereplő értékének részletezése:

Megnevezés	2016. év E Ft	2017. év E Ft	Változás	
			E Ft	%
Postai, adatátviteli és távközlési szolgáltatások költsége (521)	1 037 178	1 090 938	+ 53 760	+ 5,2
Előző sorból: Adatátviteli szolgáltatások költsége	943 550	1 019 768	+ 76 218	+ 8,1
Reklám és PR költségek, televíziós sorsolások műsorköltsége (522)	12 725 366	16 088 314	+ 3 362 948	+ 26,4
Előző sorból: Reklám- és PR költségek	10 683 074	14 006 695	+ 3 323 621	+ 31,1
Szerencsejáték szervezést segítő szolgáltatások költsége (523)	35 012 775	35 868 059	+ 855 284	+ 2,4
Előző sorból:				
Értékesítő partnerek jutaléka	15 965 726	17 055 639	+ 1 089 913	+ 6,8
Sportversenyekkel kapcsolatos jogok	16 767 091	16 584 449	- 182 642	- 1,1
Szelvényfeldolgozás	15 614	17 784	+ 2 170	+ 13,9
Eredményközlés	297 687	319 130	+ 21 443	+ 7,2
Szelvényszállítás	218 252	224 553	+ 6 301	+ 2,9
Közjegyzői díj	36 551	36 769	+ 218	+ 0,6
Szaktechnikusi díj (sorsológépek)	24 165	24 254	+ 89	+ 0,4
Hírügynökségi szolgáltatás	213 386	276 414	+ 63 028	+ 29,5
Szerencse-Mix kiadvány	417 666	409 728	- 7 938	- 1,9
Eurojackpot partnerek közös ktg-ei	20 301	18 492	- 1 809	- 8,9
Információközlés és műsortovábbítás	310 915	332 223	+ 21 308	+ 6,9
Interaktív játékok affiliate jutaléka	653 222	351 444	- 301 778	- 46,2
Interaktív játékok üzleti szolgáltatási költsége	6 133	65 524	+ 59 391	+ 1 068,4
Próbavásárlások költségei	-	24 889	+ 24 889	-
Ingtatlanügyletek és kölcsönzés költsége (524)	1 572 624	1 632 182	+ 59 558	+ 3,8
Előző sorból:				
Fortuna Stúdió bérleti díja	360 920	355 243	- 5 677	- 1,6
Egyéb ingatlan bérleti díjak	611 362	669 555	+ 58 193	+ 9,5
Filmstúdió üzemeltetés ktg-e	505 478	507 500	+ 2 022	+ 0,4
Közös ktg., irodafenntartás	86 039	95 658	+ 9 619	+ 11,2
Javítás, karbantartás költsége (525)	1 688 784	2 089 068	+ 400 284	+ 23,7
Előző sorból:				
Tárgyi eszköz javítás, karbantartás	569 489	551 354	- 18 135	- 3,2
Szoftver support és egyéb számítástechnikai szolgáltatások	1 119 295	1 537 714	+ 418 419	+ 37,4

Megnevezés	2016. év E Ft	2017. év E Ft	Változás	
			E Ft	%
Gazdasági tevékenységet segítő szolgáltatások költsége (526)	1 275 637	1 659 943	+ 384 306	+ 30,1
Előző sorból:				
Jogi szolgáltatások költsége	54 220	71 672	+ 17 452	+ 32,2
Éves beszámoló auditálása	11 684	11 684	-	-
Egyéb számviteli szolgáltatás	3 048	3 048	-	-
Üzletviteli tanácsadás	220 214	319 099	+ 98 885	+ 44,9
Piackutatás	332 374	321 152	- 11 222	- 3,4
Egyéb hirdetés ²³	5 610	8 630	+ 3 020	+ 53,8
Biztonsági szolgáltatások	378 158	462 750	+ 84 592	+ 22,4
Takarítás, tisztítás, szemétszállítás	219 223	277 093	+ 57 870	+ 26,4
Fordítás, videogyártás, fotózás, stb.	13 589	16 851	+ 3 262	+ 24,0
ISO/WLA és egyéb biztonsági audit	12 078	13 854	+ 1 776	+ 14,7
Adatellenőrzési szolgáltatás	-	129 056	+ 129 056	+ 100,0
Részvételi szabályzat gyártása	4 932	13 163	+ 8 231	+ 266,9
Utazással, szállítással, raktározással kapcsolatos költségek (527)	133 223	152 552	+ 19 329	+ 14,5
Előző sorból:				
Belf. kiküldetések dologi költségei	6 852	9 429	+ 2 577	+ 37,6
Külf. kiküldetések dologi költségei	26 342	27 574	+ 1 232	+ 4,7
Egyéb közlekedés, személyszállítás	44 313	47 789	+ 3 476	+ 7,8
Áru- és teherszállítás, raktározás	16 051	24 511	+ 8 460	+ 52,7
Garázs, parkolás, autópálya haszn.	39 665	43 248	+ 3 583	+ 9,0
Közüzemi szolgáltatások: távfűtés, csatornadíj (528)	30 794	33 982	+ 3 188	+ 10,4
Különféle egyéb igénybevett szolgáltatások költsége (529)	156 647	157 558	+ 911	+ 0,6
Előző sorból:				
Oktatás, képzés	66 420	65 672	- 748	- 1,1
Hírlap, szaklap előfizetés	32 890	31 273	- 1 617	- 4,9
Tagsági díjak	21 775	22 544	+ 769	+ 3,5
Foglalkozás-egészségügyi szolg.	13 360	17 531	+ 4 171	+ 31,2
Munkavédelem	9 792	10 668	+ 876	+ 8,9
Igénybevett szolgáltatások költsége összesen (52)	53 633 028	58 772 596	+ 5 139 568	+ 9,6

²³ Nem tartalmazza a nyereményjegyzékek közzétételét tartalmazó, valamint a reklámjellegű hirdetések költségét.

A beszámoló könyvvizsgálataért és a könyvvizsgáló egyéb szolgáltatásaiért felszámított díjak részletezése²⁴

Megnevezés	2016. év E Ft	2017. év E Ft	Változás	
			E Ft	%
Éves és konszolidált éves beszámoló könyvvizsgálatának díja	11 684	11 684	-	-
Üzleti évben az egyéb bizonyosságot nyújtó szolgáltatások díja	-	-	-	-
Adótanácsadói szolgáltatások díja	-	-	-	-
Egyéb, nem könyvvizsgálói szolgáltatások díja	-	-	-	-
A könyvvizsgáló szolgáltatásaiért felszámított díjak összesen	11 684	11 684	-	-

EGYÉB SZOLGÁLTATÁSOK ÉRTÉKE

Az eredménykimutatás „Egyéb szolgáltatások értéke” tételének részletezése a következő:

Megnevezés	2016. év E Ft	2017. év E Ft	Változás	
			E Ft	%
NAV-SZEF részére fizetett engedélyezési díjak	97 708	110 214	+ 12 506	+ 12,8
NAV-SZEF részére fizetett felügyeleti-ellenőrzési díjak	432 390	467 943	+ 35 553	+ 8,2
Bankszámlák pénzforgalmi jutaléka címén elszámolt bankköltség	121 546	129 317	+ 7 771	+ 6,4
Bankkártya elfogadás banki jutaléka	32 280	52 700	+ 20 420	+ 63,3
ITSFR interaktív játékmód egyenlegfeltöltés banki jutaléka ²⁵	25 127	31 821	+ 6 694	+ 26,6
IJSR - Tippmixpro fogadás egyenlegfeltöltés banki jutaléka ²⁶	93 428	128 994	+ 35 566	+ 38,1
ATM-es játékmód banki jutaléka	1 068	1 152	+ 84	+ 7,9
Egyéb bankköltségek	26 617	27 347	+ 730	+ 2,7
Biztosítóintézeti szolgáltatások (biztosítási díjak)	21 935	21 877	- 58	- 0,3
Egyéb hatósági díjak és illetékek	5 300	8 860	+ 3 560	+ 67,2
Környezetvédelmi termékdíj	1 148	1 985	+ 837	+ 72,9
Egyéb szolgáltatások értéke összesen	858 547	982 210	+ 123 663	+14,4

²⁴ A könyvvizsgálói díjak a le nem vonható általános forgalmi adót is tartalmazzák.

²⁵ 2017. október 23-ig (az IJSR-AEGIS migrációig) könyvelt számla.

²⁶ 2017. október 23-ig az IJSR rendszer belső egyenleg feltöltések banki jutalékának könyvelésére, a migrációt követően a teljes internetes fogadási rendszer belső egyenleg feltöltései banki jutalékának könyvelését tartalmazza.

SZEMÉLYI JELLEGŰ RÁFORDÍTÁSOK

A személyi jellegű ráfordítások közé a Számviteli törvény 79. §-a a bérköltséget, továbbá a személyi jellegű egyéb kifizetéseket, valamint a bérjárulékokat sorolja. A személyi jellegű ráfordítások alakulásának és változásainak részletezése:

Megnevezés	2016. év E Ft	2017. év E Ft	Változás	
			E Ft	%
Bérköltség	7 784 380	8 921 849	+ 1 137 469	+ 14,6
Személyi jellegű egyéb kifizetések	2 279 617	2 538 309	+ 258 692	+ 11,3
Bérjárulékok	2 598 687	2 516 749	- 81 938	- 3,2
Személyi jellegű ráfordítások	12 662 684	13 976 907	+ 1 314 223	+ 10,4

SZEMÉLYI JELLEGŰ EGYÉB KIFIZETÉSEK

A személyi jellegű egyéb kifizetések bázis és tárgyévi adatait, valamint azok változásait jogcímek szerinti részletezésben a következő táblázat tartalmazza:

Megnevezés	2016. év E Ft	2017. év E Ft	Változás	
			E Ft	%
Önkéntes nyugdíjpénztárba fizetett munkáltatói tagdíj-hozzájárulás	259 941	216 672	- 43 269	- 16,6
Önkéntes egészségpénztárba fizetett munkáltatói tagdíj-hozzájárulás	218 335	152 761	- 65 574	- 30,0
SZÉP kártya	706 433	663 961	- 42 472	- 6,0
Étkezési hozzájárulás (Erzsébet utalvány)	119 935	259 876	+ 139 941	+ 116,7
Helyi utazási bérlet	31 377	18 834	- 12 543	- 40,0
Bővített egészségbiztosítás	7 376	6 806	- 570	- 7,7
Lakáshitel törlesztés	72 063	33 347	- 3 8716	- 53,7
Pénzösszeg juttatás (készpénz)	-	91 220	+ 91 220	-
Bölcsödei, óvodai szolgáltatás és ellátás	-	995	+ 995	-
Saját gépkocsi használatának költségtérítése	140 947	151 391	+ 10 444	+ 7,4
Munkáltatót, kifizetőt terhelő személyi jövedelemadó	291 944	352 821	+ 60 877	+ 20,9
Munkáltatói egészségbiztosítás	74 224	73 114	- 1 110	- 1,5
Betegszabadság	48 399	54 957	+ 6 558	+ 13,5
Végkielégítés	6 556	3 007	- 3 549	- 54,1

Megnevezés	2016. év E Ft	2017. év E Ft	Változás	
			E Ft	%
Munkáltatót terhelő táppénzek	11 659	13 457	+ 1 798	+ 15,4
Munkába járás költségtérítése	43 579	50 963	+ 7 384	+ 16,9
Segélyek	9 669	10 068	+ 399	+ 4,1
Iskolakezdési támogatás	13 680	14 020	+ 340	+ 2,5
Iskolarendszerű képzés költségei	2 719	3 799	+ 1 080	+ 39,7
Napidíjak	6 430	8 018	+ 1 588	+ 24,7
Cégteléfono magáncélú használat SZJA-köteles költséghányada	6 635	6 411	- 224	- 3,4
Reprezentáció és üzleti ajándéko- zás költsége	73 390	184 250	+ 110 860	+ 151,1
Egyéb étkezési költségek	28 903	28 806	- 97	- 0,3
Csekély értékű és egyéb ajándék	10 552	12 521	+ 1 969	+ 18,7
Ünnepekhez, évfordulókhöz kap- csolódó költségek	94 556	125 291	+ 30 735	+ 32,5
Egyéb béren kívüli juttatások	68	298	+ 230	+ 338,2
Ki nem emelt egyéb (munkavédelmi kiadások, kártérítések, tárgyutalmak)	247	645	+ 398	+ 161,1
Személyi jellegű egyéb kifizetések összesen	2 279 617	2 538 309	+ 258 692	+ 11,3

BÉRJÁRULÉKOK

A beszámolási év eredménykimutatásában a bérjárulékok soron kimutatott 2 516 749 E Ft összegű tétel 81 938 E Ft-tal (3,2 %-kal) kisebb a bázisidőszak eredménykimutatásában szereplő értékénél. Jogcímenkénti bontásban az alábbi járulékok kerültek elszámolásra:

Megnevezés	2016. év E Ft	2017. év E Ft	Változás	
			E Ft	%
Szociális hozzájárulási adó	2 055 021	1 907 635	- 147 386	- 7,2
Egészségügyi hozzájárulás	425 901	474 308	+ 48 407	+ 11,4
Szakképzési hozzájárulás	117 765	134 806	+ 17 041	+ 14,5
Bérjárulékok összesen	2 598 687	2 516 749	- 81 938	- 3,2

ÉRTÉKCSÖKKENÉSI LEÍRÁS

A beszámolási évben terv szerinti értékcsökkenési leírásként kimutatott 4 412 453 E Ft összegű tétel 172 405 E Ft-tal (4,1 %-kal) magasabb a bázisidőszak eredménykimutatásában szereplő értéknél (4 240 048 E Ft).

A 100 E Ft egyedi értéket elérő immateriális javak és a tárgyi eszközök bruttó értéke alapján lineárisan és degresszíven elszámolt értékcsökkenési leírás éves összege 4 179 424 E Ft, a 100 E Ft alatti kisértékű immateriális javak és tárgyi eszközök után elszámolt abszolút összegű értékcsökkenési leírás összege pedig 233 029 E Ft volt a tárgyévben.

Az értékcsökkenési leírás részletezését a **2. és 4. számú mellékletek** tartalmazzák.

EGYÉB RÁFORDÍTÁSOK

Az egyéb ráfordítások között az alábbi tételek kerültek elszámolásra, melyek bázis-időszakhoz mért változását a következő táblázat adatai tartalmazzák:

Megnevezés	2016. év E Ft	2017. év E Ft	Változás	
			E Ft	%
Szerencsejátékok bruttó nyereséyráfordítása	252 412 520	289 973 214	+ 37 560 694	+ 14,9
Játékadó ²⁷	28 295 440	32 731 985	+ 4 436 545	+ 15,7
Helyi iparüzési adó	7 628 578	8 626 864	+ 998 286	+ 13,1
Magyar Nemzeti Filmalap Köz- hasznú Nonprofit Zrt-nek adott támogatás	2 520 000	1 100 000	- 1 420 000	- 56,3
Innovációs járulék	1 148 279	1 298 125	+ 149 846	+ 13,0
Leányvállalatnak költségek ellen- tétélezésére végl. átadott pénz	1 813 185	1 371 763	- 441 422	- 24,3
Céltartalék képzés a várható kötelezettségekre ²⁸	259 500	1 010 550	+ 751 050	+ 289,4
Egyéb helyi adók (építményadó, gépjárműadó), illetékek	42 084	42 627	+ 543	+ 1,3
Reklámadó	76 875	1 332	- 75 543	- 98,3
Cégautóadó	8 291	7 068	- 1 223	- 14,8
Adóbírság, mulasztási bírság, késedelmi pótlék (Art. szerint)	30	50	+ 20	+ 66,7

²⁷ A szerencsejáték szervezéséről szóló 1991. évi XXXIV. törvény 32. § (6) bekezdése alapján - a szerencsejátékok játékadójából a sportról szóló törvényben meghatározott vagyoni értékű jog felhasználási szerződés szerinti ellenértékének időarányos összege levonásra került.

²⁸ Kenő játék főnyeresményére 2017-ben képzett céltartalék 1.000.000 E Ft.

Megnevezés	2016. év E Ft	2017. év E Ft	Változás	
			E Ft	%
Önellenőrzési pótlék	3 746	1 305	- 2 441	- 65,2
Értékesített immateriális javak ráfordítása	-	-	-	-
Értékesített tárgyi eszközök ráfordítása	19 223	7 861	- 11 362	- 40,9
SZEF által kiszabott és egyéb bírságok	900	-	- 900	- 100,0
Késedelmi kamat, kötbér, kártérítés címén elszámolt egyéb ráford.	264	296	+ 32	+ 12,1
Behajthatatlan követelések leírása hitelezési veszteségként	17	132	+ 115	+ 676,5
Kivezetett eszközök nyilvántartási értéke (selejtezés, megsemmisítés, hiány) ²⁹	131 885	117 908	- 13 977	- 10,6
Immat. javak, tárgyi eszközök és beruházások terven felüli écs.	-	-	-	-
Térítés nélküli eszközátadás	9 223	19 277	+ 10 054	+ 109,0
Értékvesztés a várhatóan meg nem térülő követelésekre	4 343	1 326	- 3 017	- 30,5
Készletek értékvesztése	-	854	+ 854	-
Leányvállalatoknak piaci ára alatt nyújtott szolg. ÁFA-különbözete	1 944	1 944	-	-
Véglegesen átadott pénzeszközök, mecenatúra	-	-	-	-
Nem nevesített egyéb ráfordítások	16 756	22 010	+ 5 254	+ 31,4
Egyéb ráfordítások összesen	294 393 083	336 336 493	+ 41 943 410	+ 14,2

A Társaság 2017. évben 1 121 221 E Ft összegben számolt el kivételes előfordulású ráfordításokat, amelyek a következőkből tevődnek össze: 19 277 E Ft térítés nélkül átadott eszközök nyilvántartás szerinti értéke, 1 944 E Ft térítés nélkül nyújtott szolgáltatások bekerülési értéke, továbbá 1 100 000 E Ft véglegesen átadott pénzeszközök. Ez utóbbi tétel egyben kivételes nagyságúnak is minősül.

²⁹ Az eredménykimutatás VII. Egyéb ráfordítások részletező sorának előző év és tárgyév adata nem tartalmazza a kivezetett eszközökre elszámolt értékvesztés összegét.

AZ ÜZLETI TEVÉKENYSÉG EREDMÉNYE

A Társaság üzleti eredménye 2 343 416 E Ft-tal, 13,7 %-kal javult az előző évhez képest.

Az üzleti tevékenység előzőekben részletezett hozamai 51 400 561 E Ft-tal, 13,3 %-kal, a bemutatott ráfordítások együttesen 49 057 145 E Ft-tal, 13,3 %-kal emelkedtek.

A PÉNZÜGYI MŰVELETEK EREDMÉNYE

A pénzügyi műveletek eredménye a beszámolási évben 197 797 E Ft (nyereség), ez az előző évi nyereséghez viszonyítva 87 679 E Ft (30,7 %) csökkenést jelent. A pénzügyi műveletek bevételei 91 173 E Ft-tal, a pénzügyi ráfordítások pedig 3 494 E Ft-tal csökkentek.

A PÉNZÜGYI MŰVELETEK BEVÉTELEI

A pénzügyi műveletek bevételeinek részletezését a következő táblázat tartalmazza:

Megnevezés	2016. év E Ft	2017. év E Ft	Változás	
			E Ft	%
Fogatási célú értékpapírok, repó ügyletek kamata (MÁK, DKJ)	247 853	88 295	- 159 558	- 64,4
Kamatkozó értékpapír kamatfizetésekor esedékes kamata	57 723	86 033	+ 28 310	+ 49,0
Kamatkozó értékpapírok eladási árban foglalt kamata	-	42 061	+ 42 061	-
Kamatkozó értékpapírok vételárban foglalt kamata	-	457	+ 457	-
Kamatbevétel pénzügyintéztől	1 782	177	- 1 605	- 90,1
Egyéb kapott kamatok és kamatjellegű bevételek	822	200	- 622	- 75,7
Külföldi pénzügyi értékre szóló követelések és kötelezettségek árfolyamnyeresége	13 261	13 665	+ 404	+ 3,0
Deviza- és valutakészlethez kapcsolódó árfolyamnyereség	19	-	- 19	- 100,0
Deviza eszközök és kötelezettségek nem realizált év végi összevont árfolyamnyeresége	527	-	- 527	- 100,0
Névérték alatt vásárolt kamatozó értékpapírok névértékének és bekerülési értékének különbözete	74	-	- 74	- 100,0
Pénzügyi műveletek bevételei összesen	322 061	230 888	- 91 173	- 28,3

A PÉNZÜGYI MŰVELETEK RÁFORDÍTÁSAI

A pénzügyi műveletek ráfordításainak részletezése:

Megnevezés	2016. év E Ft	2017. év E Ft	Változás	
			E Ft	%
Értékpapírok eladásának árfolyamvesztése	-	-	-	-
Külföldi pénzürtékre szóló eszközök és kötelezettségek árfolyamvesztése	36 545	31 591	- 4 954	- 13,6
Deviza- és valutakészletekhez, devizabetétekhez kapcsolódó árfolyamvesztés	40	79	+ 39	+ 97,5
Névérték felett vásárolt kamatozó értékpapírok névértékének és bekerülési értékének különbözete	-	-	-	-
Egyéb fizetendő kamatok	-	1 421	+ 1 421	+ 100,0
Pénzügyi műveletek ráfordításai összesen	36 585	33 091	- 3 494	- 9,6

ADÓZÁS ELŐTTI EREDMÉNY

Az **adózás előtti eredmény** az üzemi (üzleti) tevékenység eredményének és a pénzügyi műveletek eredményének összege.

Az adózás előtti eredmény a beszámolási évben 19 633 290 E Ft nyereség, ami az előző év eredményénél 2 255 737 E Ft-tal (13,0 %-kal) több.

A változás tényezői közül az üzleti tevékenység eredménye 2 343 416 E Ft-tal (13,7 %-kal) magasabb, a pénzügyi műveletek eredménye pedig 87 679 E Ft-tal (30,7 %-kal) alacsonyabb a bázisadatnál.

Az adózás előtti eredményt befolyásoló eredménykategóriák változásának bemutatása:

A tétel megnevezése	2016. év E Ft	2017. év E Ft	Változás	
			E Ft	%
Üzleti eredmény	17 092 077	19 435 493	+ 2 343 416	+ 13,7
Pénzügyi eredmény	285 476	197 797	- 87 679	- 30,7
Szokásos vállalkozási eredmény	-	-	-	-
Rendkívüli eredmény	-	-	-	-
Adózás előtti eredmény	17 377 553	19 633 290	+ 2 255 737	+ 13,0

ADÓFIZETÉSI KÖTELEZETTSÉG, ADÓZOTT EREDMÉNY

Az adózás előtti eredményből az adófizetési kötelezettség és az adózott eredmény levezetése:

Megnevezés	2016. év E Ft	2017. év E Ft	Változás	
			E Ft	%
Adózás előtti eredmény	17 377 553	19 633 290	+ 2 255 737	+ 13,0
Adóalapot csökkentő tételek	5 168 790	5 576 833	+ 408 043	+ 7,9
Adóalapot növelő tételek	6 786 133	7 012 864	+ 226 731	+ 3,3
A számított adó alapja ³⁰	18 994 896	21 069 321	+ 2 074 425	+ 10,9
10 %-os adó alapja	500 000	-	- 500 000	- 100,00
19 %-os adó alapja	18 494 896	-	- 18 494 896	- 100,00
9 %-os adó alapja ³¹	-	21 069 321	+ 21 069 321	-
Számított adó, 10 %-os	50 000	-	- 50 000	- 100,00
Számított adó, 19 %-os	3 514 030	-	- 3 514 030	- 100,00
Számított adó, 9 %-os	-	1 896 239	+ 1 896 239	-
Adókedvezmény	2 205 000	1 030 000	- 1 175 000	- 53,3
Adófizetési kötelezettség (tárgyévi)	1 359 030	866 239	- 492 791	- 36,3
Előző évekkkel kapcsolatos társasági adó ³²	25 108	-	- 25 108	- 100,00
Társasági adó összesen	1 384 138	866 239	- 517 899	- 37,4
Adózott eredmény	15 993 415	18 767 051	+ 2 773 636	+ 17,3

³⁰ A 2016. és 2017. évi adózás előtti eredmény, valamint az adóalap is meghaladja a Tao. 6. § (7) bekezdése alapján számított korrigált bevétel 2 %-ának megfelelő jövedelem-(nyereség)minimum összegét, ezért a Társaságnak nem kell alkalmaznia a 6. § (5) bekezdés a)-b) pontjaiban foglaltakat. (Nem kell az Art. 91/A § (1) bek. szerinti nyilatkozatot tenni, és az adóalap a nyereség-minimum helyett az általános szabályok szerint állapítható meg.)

³¹ A társasági adó rendszerében megszűnt a sávós adókulcs alkalmazása, 2017-től egységesen 9% a társasági adó mértéke.

³² A 2016. évi adat a 2013-215. évekre benyújtott önellenőrzés értéke.

A TÁRSASÁGI ADÓ ALAPJÁT CSÖKKENTŐ TÉTELEK

Az adózás előtti eredményt a társasági adóalap számításakor csökkentő tételek bemutatása:

adatok ezer forintban

Megnevezés	2016. év	2017. év
SZRT-SERVICE Kft. előző évek elhatárolt veszteségének jogutódnál tárgyévben figyelembe vehető része	721 745	-
Előző évi céltartalék feloldásának, felhasználásának adóévi bevételként elszámolt összege	4 500	1 003 800
Visszaírt terven felüli értékcsökkenési leírás	200	-
Az adótörvény szerint figyelembe vehető értékcsökkenési leírás, valamint az eszközök kivezetésekor a számított nyilvántartási érték	4 435 040	4 571 202
Kapott – az adóévben bevételként elszámolt – osztalék	-	-
A követelésre az adóévben visszaírt értékvesztés összege; a követelés bekerülési értékéből a behajthatatlanná vált rész ³³ ; a követelés kiegyenlítésekor elszámolt bevétel, de legfeljebb a nyilvántartott értékvesztés	7 305	1 831
Adóellenőrzés, önellenőrzés megállapításai alapján az adóévben bevételként elszámolt összeg	-	-
Adóalapot csökkentő korrekciós tételek összesen	5 168 790	5 576 833

A TÁRSASÁGI ADÓ ALAPJÁT NÖVELŐ TÉTELEK

Az adózás előtti eredményt a társasági adóalap számításakor növelő tételek részletezése:

adatok ezer forintban

Megnevezés	2016. év	2017. év
A várható kötelezettségekre (és a jövőbeni költségekre) képzett – ráfordítás-ként elszámolt – céltartalék, céltartalékot növelő összeg	259 500	1 010 550
A Sztv. alapján elszámolt terv szerinti és terven felüli értékcsökkenési leírás, valamint az immateriális és tárgyi eszközök kivezetésekor ráfordításként elszámolt könyv szerinti értéknek a készletre vett hulladék, ill. haszonanyag értékét meghaladó része	4 371 938	4 531 929

³³ Az Sztv. 3. § (4) bek. 10. a)-e) pontjának megfelelő behajthatatlan követelések mellett 2009-től behajthatatlanként figyelembe vehető a 365 napon túli hátralékos követelések bekerülési értékének 20 %-a is. Az Sztv. 3. § (4) bek. 10. f)-g) pontjaival ellentétben a Tao-ban nem minősül behajthatatlannak az a követelés, melyet bíróság előtt érvényesíteni nem lehet, valamint a jogszabályok alapján elévült követelés.

Megnevezés	2016. év	2017. év
Egyéb olyan költségként, ráfordításként elszámolt összeg, amely az adótörvény 3. számú melléklete szerint nem vehető figyelembe a vállalkozási, bevételszerző tevékenységet szolgáló ráfordításként (visszafizetési kötelezettség nélkül adott támogatás, juttatás, pénzáadás, térítés nélküli eszközátadás, szolgáltatásnyújtás)	12 070	18 043
Költségek ellentételezésére leányvállalatnak véglegesen átadott pénz	1 813 185	1 371 763
Filmalap kiegészítő támogatás	315 000	70 000
Jogerős határozatban megállapított bírság (itt: NAV-SZEF), valamint az Art. szerinti jogkövetkezményekből ³⁴ (kivéve: önellenőrzés) adódó kötelezettség ráfordításként elszámolt összege	930	50
Követelésekre az adóévben ráfordításként elszámolt értékvesztés összege	4 343	1 326
Hitelezési veszteség címén leírt elengedett követelések ráfordításként elszámolt könyv szerinti értéke	23	-
Kapcsolt vállalkozások között alkalmazott árak módosítása (Tao. 18. §)	9 144	9 144
Adóellenőrzés, önellenőrzés ráfordításként elszámolt összege	-	59
Adóalapot növelő korrekciós tételek összesen	6 786 133	7 012 864

³⁴ Adóhiány, késedelmi pótlék, mulasztási bírság, adóbírság.

C) TÁJÉKOZTATÓ RÉSZ

A SZERENCSEJÁTÉK ZRT. ÉRDEKELTSÉGEI

A Szerencsejáték Zrt. kapcsolt vállalkozásainak nevét és székhelyét, valamint az azokban lévő részesedésére vonatkozó értékadatokat és tulajdoni hányadokat az alábbi táblázat tartalmazza:

A társaság neve és székhelye	A társaság jegyzett tőkéje 2017. dec. 31-én (E Ft)	SzZrt. részesedése 2017. dec. 31-én (E Ft)		Tulajdoni hányad (%)
		Névértéken	Könyv szerinti értéken	
BELVÁROSI KASZINÓ Szerencsejáték Szervező Kft. 1015 Budapest, Csalogány u. 30-32.	1 000 000	1 000 000	1 000 000	100,00
Szerencsejáték Service Nonprofit Kft. 1027 Budapest, Csalogány u. 23-33.	3 000	3 000	3 000	100,00
Leányvállalatok összesen	1 003 000	1 003 000	1 003 000	-
Tartós részesedések mindösszesen	1 003 000	1 003 000	1 003 000	-

A Társaságnak más vállalkozásban meglévő tulajdoni részesedéseit, üzletrészeit 2017-ben semmilyen változás nem érintette.

A 3. § (2) bekezdésének 1. pontja szerint a Társaság anyavállalatnak minősül, így összevont (konszolidált) éves beszámolót és összevont (konszolidált) üzleti jelentést is kell készítenie. Társaságunk teljeskörűen bevonja a konszolidációba a Belvárosi Kaszinó Kft-t. Az Sztv. 119. § (2) bekezdésében foglalt lehetőséggel élve az anyavállalat úgy döntött, hogy a Szerencsejáték Service Nonprofit Kft-t nem vonja be a konszolidált éves beszámolóba, mert a beszámoló e nélkül is biztosítja a megbízható és valós összképet az anyavállalat és a bevonásra kerülő másik leányvállalat együtteséről.

A BELVÁROSI KASZINÓ Kft. 2017. december 31-ei éves beszámolójában kimutatott saját tőke 1 067 799 E Ft, eredménytartalék 74 542 E Ft, adózott eredmény -6 743 E Ft (veszteség).

AZ IGAZGATÓSÁG ÉS A FELÜGYELŐ BIZOTTSÁG TAGJAINAK TEVÉKENYSÉGÉÉRT AZ ÜZLETI ÉV UTÁN FIZETETT JÁRANDÓSÁGOK

Az Igazgatóság és a Felügyelő Bizottság tagjai részére az üzleti év után fizetett tiszteletdíjak csoportonként összevont adatai:

Megnevezés	adatok ezer forintban	
	2016. év	2017. év
Igazgatóság	13 027	13 800
Felügyelő Bizottság	9 720	7 196
Összesen	22 747	20 996

A fenti testületek tagjai részére munkabér előleget vagy kölcsönt nem folyósítottunk, nevükben garanciavállalás nem történt, korábbi tagjaikkal szembeni nyugdíjfizetési kötelezettség a Társaságot nem terheli.

**FOGLALKOZTATOTTAK LÉTSZÁMA, BÉRKÖLTSÉGE,
SZEMÉLYI JELLEGŰ EGYÉB KIFIZETÉSEI ÁLLOMÁNYCSOPORTONKÉNT**

A tárgyévben foglalkoztatott munkavállalók átlagos statisztikai létszáma, bérköltsége és egyes személyi jellegű egyéb kifizetései állománycsoportonkénti bontásban, valamint a bérjárulékok jogcímenkénti alakulása:

Átlagos statisztikai létszám

Megnevezés	Foglalkoztatottak száma (fő)	
	2016. év	2017. év
Teljes munkaidőben foglalkoztatottak	1 177	1 185
Részmunkaidőben foglalkoztatottak	438	467
Foglalkoztatottak összesen	1 615	1 652

Számviteli bérköltség alakulása

adatok ezer forintban

Megnevezés	Béreköltség	
	2016. év	2017. év
Teljes munkaidőben foglalkoztatottak	6 842 725	7 793 428
Részmunkaidőben foglalkoztatottak	850 659	1 055 108
Állományon kívüliek	90 996	73 313
Foglalkoztatottak összesen	7 784 380	8 921 849

Egyes személyi jellegű egyéb kifizetések³⁵ állománycsoportonként, 2017. év

adatok ezer forintban

Megnevezés	Teljes-	Rész-	Állományon kívüli	Összesen
	munkaidős			
SZÉP kártya (szálláshely, vendéglátás, szabadidő)	527 497	136 464	0	663 961
Erzsébet utalvány (étkezés, ajándék, sport, kultúra)	199 477	60 399	0	259 876
Pénzösszeg juttatás (kézspénz)	72 453	18 767	0	91 220
Helyi utazási bérlet	15 943	2 891	0	18 834
Önkéntes nyugdíjpénztárba befizetett munkáltatói tagdíj-hozzájárulás	189 245	27 427	0	216 672
Önkéntes egészségpénztárba befizetett munkáltatói tagdíj-hozzájárulás	114 795	37 966	0	152 761

³⁵ A személyi jellegű egyéb kifizetések teljes körű kimutatását a B/II. fejezet tartalmazza.

Megnevezés	Teljes-	Rész-	Állományon kívüli	Összesen
	munkaidős			
Lakáshitel törlesztés	31 570	1 777	0	33 347
Bölcsődei, óvodai szolgáltatás és ellátás	878	117	0	995
Bővített egészségbiztosítás	6 410	396	0	6 806
Cafeteria összesen	1 158 268	286 204	0	1 444 472
Betegszabadság	44 344	10 613	0	54 957
Munkáltatót terhelő táppénz	10 493	2 964	0	13 457
Végkielégítés	3 007	0	0	3 007
Segélyek	6 622	3 446	0	10 068
Iskolakezdési támogatás	10 710	3 310	0	14 020
Iskolarendszerű szakoktatás, képzés, továbbképzés	3 799	0	0	3 799
Munkáltatói egészségbiztosítás	52 453	20 662	0	73 115
Kiemelt tételek összesen	1 289 696	327 199	0	1 616 895
Személyi jellegű egyéb kifizetések összesen				2 538 309

Bérfelrakatok jogcímenkénti alakulása

adatok ezer forintban

Megnevezés	2016. év	2017. év
Szociális hozzájárulás	2 055 021	1 907 635
Egészségügyi hozzájárulás	425 901	474 308
Szakképzési hozzájárulás	117 765	134 806
Bérfelrakatok összesen	2 598 687	2 516 749

HITELFELVÉTEL

A Szerencsejáték Zrt. hitelt vagy kölcsönt alapítása óta nem vett igénybe, így 2017-ben sem.

MÉRLEGEN KÍVÜLI KÖTELEZETTSÉGEK

A Társaság bankgaranciával biztosított, mérlegen kívüli, jövőbeni/függő kötelezettségei:

- Mérlegen kívüli tétel az Eurojackpot nemzetközi szervezésű lottójáték jövőbeni fizetési kötelezettségeinek - a Közös nyereményalapú Eurojackpot lottójátékról szóló szerződésben előírt - biztosítékaul szolgáló, 3 637 589 EUR összegű, határozatlan lejáratú bankgarancia, az alábbi adatokkal:

Garanciaszám: BUDAGO0002896
Garanciaösszeg: 1 610 550,20 EUR (2014. július 7. induláskori összeg)
3 637 589,00 EUR (2015. június 24-től módosított, aktuális összeg)
Érvényesség: 2049. december 16.
Kedvezményezett: Westdeutsche Lotterie GmbH und Co OHG, Németország
Mebízó: Szerencsejáték Zrt.
Kibocsátó bank: KBC BANK NV HAVENLAAN 2, B-1080 BRUSSELS, Belgium
(a K&H Bank Zrt. Hungary ellengaranciája alapján)

- Mérlegen kívüli tétel az MKB banknál nyilvántartott MD1219900007 számú, 18 920 EUR összegű, 2018. június 30-ai lejáratú bankgarancia - amely az Árkád Örs Vezér Tér Bevásárlóközpontban az ECE Projektmanagement Budapest Kft-től bérelt üzlethelyiség bérleti biztosítéka.

FOLYAMATBAN LÉVŐ PERES ÜGYEK³⁶

A mérlegkészítés időpontjában a Társaság alperesi pozícióban szerepel 6 db folyamatban lévő bírósági eljárásban, ebből 2 játékkal kapcsolatos igény, 1 munkaügyi per, 3 pedig polgári jogi eljárás. A hat ügy együttes perértéke járulékok nélkül 54,7 M Ft.

A peres ügyekkel kapcsolatosan a 2017. üzleti évben összesen 10 550 E Ft céltartalék képzést és 3 800 E Ft céltartalék feloldást számolt el a Társaság. Ezzel a folyamatban lévő polgári ügyekkel kapcsolatos függő kötelezettségekre képzett céltartalék záró állománya 10 300 E Ft-ról 17 050 E Ft-ra növekedett, a képzés és a felhasználás egyenlege a tárgyév adózás előtti eredményét 6 750 E Ft-tal csökkentette.

A beszámolási évben indult 707/P/2018. ügyszámú balesetből származó vagyoni kár és sérelemdíj iránti igény miatt 8.000 E Ft, a 672/P/2015. ügyszámú per miatti perköltségre 2.000 E Ft, a 692/P/2017. ügyszámú nyereménykifizetési igény miatt 550 E Ft, együttesen 10 550 E Ft értékű új céltartalék képzéssel biztosítottunk fedezetet.

A 687/P/2017. ügyszámú munkaügyi le nem zárult per miatt 2016. évben képzett 6 500 E Ft céltartalék összege nem változott.

A tárgyévben befejeződött (jogerősen megnyert) alábbi két peres ügy miatt korábban képzett, összesen 3 800 E Ft céltartalék a tárgyévben feloldásra került:

- 673/P/2015. (Tippmix fogadás visszafizetésére irányuló igény érvényesítésére indult per): 800 E Ft
- 680/P/2016. (munkaügyi per): 3 000 E Ft

³⁶ E cím alatt csak a Társaság ellen indított peres ügyeket mutatjuk be. A Kenő és a Skandináv lottó sorsolási műsoridőre vonatkozó megállapodás megszüntetésével összefüggésben keletkezett egy peren kívüli vitás ügy (671/P/2015.), melyben a Társasággal szembeni követelés jelentős (155,0 M Ft) értékű. E követelést a Társaság mind jogalapjában, mind összegszerűségében vitatja, a partner követelésére vonatkozó számlát nem küldött, a 2015. március 13-ai felszólító levele óta semmilyen intézkedést nem tett a követelés behajtása iránt. A Társasággal szembeni követelések mellett a 2017. évi éves beszámoló készítése idején 35 olyan polgári ügy (fizetési meghagyásos, peres, ill. végrehajtási eljárás) van folyamatban, melyeket a Társaság indított. Ezek többsége szerencsejáték értékesítő partner vállalkozások szerződésből eredő tartozásai miatt benyújtott fizetési meghagyással összefüggő végrehajtási eljárás.

D) A VAGYONI, PÉNZÜGYI ÉS JÖVEDELMI HELYZET ALAKULÁSÁNAK MUTATÓI

A gazdálkodás fontosabb mutatószámai a tárgyévben és a megelőző üzleti évben a következő táblázat szerint alakultak:

Megnevezés	2016. év	2017. év
1. Tartós befektetések az összes eszköz arányában	38,20 %	38,73%
2. Befektetett eszközök fordulatszáma	16,20	16,41
3. Befektetett eszközök fedezettsége	168,14 %	174,20%
4. Forgóeszközök az összes eszköz arányában	53,42 %	51,22%
5. Eszközök fordulatszáma	6,19	6,35
6. Tőkeerősség, tőkeellátottság (saját tőke az összes forrás arányában)	64,24 %	67,47%
7. Tőkejövédelmesség	39,89 %	40,48%
8. Saját tőke fordulatszáma	9,64	9,42
9. Működő tőke (forgóeszközök - rövid lejáratú kötelezettségek)	+ 13 785 187	+ 15 972 331
10. Pénzeszközök és értékpapírok ³⁷ a rövid lejáratú kötelezettségek arányában	148,63 %	151,62 %
11. Rövid lejáratú eszközök és források aránya	180,98 %	197,31%
12. Likviditási ráta	1,70	1,83
13. Élőmunka termelékenysége	239 236 E Ft/fő/év	264 334 E Ft/fő/év
14. Élőmunka költséghányada	2,69 %	2,62 %
15. Árbevétel-arányos nyereség	4,14 %	4,30 %

A mutatók kiszámítását és rövid értékelését a következő oldalak tartalmazzák.

³⁷ A mutató számításakor az értékpapírok mérleg szerinti értékéhez hozzáadtuk az óvadéki repülőgylet keretében megvásárolt Magyar Államkötvényekkel (MÁK) kapcsolatos követelés mérlegfordulónapi értékét is, mely a vonatkozó számviteli törvényi rendelkezésnek megfelelően nem az „Értékpapírok”, hanem az „Egyéb követelések” mérlegcímében szerepel. A 10. sz. mutató számításánál előbbieket szerint figyelembe vett 2016. évi értékpapír-adat részletezése: 18 536 474 + MÁK 2 468 930 = 21 005 404 E Ft. A 2017. évi értékpapír-adat részletezése: 10 285 560 + MÁK 488 861 = 10 774 421 E Ft.

A mutatószámok kiszámítása (adatok E Ft-ban)

Mutató számítása

Mutató értéke 2016.

Mutató értéke 2017.

1. Tartós befektetések az összes eszköz arányában

$$\frac{\text{Befektetett eszköz}}{\text{Összes eszköz}} = \frac{23\,846\,985}{62\,419\,914} = 0,3820 \quad \frac{26\,615\,439}{68\,719\,447} = 0,3873$$

A befektetett eszközök részaránya az előző mérlegfordulónaphoz képest nőtt, mert állománynövekedése meghaladta a forgóeszközök és az aktív időbeli elhatárolások együttes állománynövekedését. Az arányeltolódást elsősorban az immateriális javak és a befektetett pénzügyi eszközök, ez utóbbin belül a tartós hitelviszonyt megtestesítő értékpapírok záró értékének erőteljes növekedése idézte elő.

2. Befektetett eszközök fordulatszáma

$$\frac{\text{Árbevétel}}{\text{Befektetett eszközök}} = \frac{386\,366\,420}{23\,846\,985} = 16,2019 \quad \frac{436\,678\,999}{26\,615\,439} = 16,4070$$

A fordulatszám azt fejezi ki, hogy az árbevételben hányszor térül meg a befektetett eszközök értéke. A mutató értéke az előző évinél 1,3 százalékponttal magasabb. A forgási sebesség növekedésének elsődleges oka, hogy az árbevétel növekedése (13,0 %) meghaladta a befektetett eszközök növekedésének mértékét (11,6 %).

3. Befektetett eszközök fedezettsége

$$\frac{\text{Saját tőke}}{\text{Befektetett eszközök}} = \frac{40\,096\,734}{23\,846\,985} = 1,6814 \quad \frac{46\,363\,785}{26\,615\,439} = 1,7420$$

A fedezettségi mutató értéke kiemelkedő (jóval nagyobb 1-nél). A tárgyévben a mutató értéke több mint 3,6 százalékponttal magasabb az előző évihez képest. A növekedés annak tudható be, hogy a nevezőben szereplő befektetett eszközök növekedése (11,6 %) elmarad a számlálóban szereplő saját tőke növekedésétől (15,6 %). A saját tőke növekedését az eredménytartalék 16,6 %-os, illetve az adózott eredmény 17,3 %-os emelkedése okozza.

4. Forgóeszközök az összes eszköz arányában

$$\frac{\text{Forgóeszközök}}{\text{Összes eszköz}} = \frac{33\,343\,686}{62\,419\,914} = 0,5342 \quad \frac{35\,200\,139}{68\,719\,447} = 0,5122$$

A Társaság forgóeszközeinek részaránya meghaladja az összes eszközérték 50 %-át. A részarány kismértékű csökkenését az eszközök összetételének a befektetett eszközök javára mutatkozó változása okozta. A számlálóban kimutatott forgóeszközök mérleg szerinti értéke 5,6 %-kal, míg a nevezőben az összes eszközállomány 10,1 %-kal növekedett.

Mutató számítása**Mutató értéke 2016.****Mutató értéke 2017.****5. Eszközök fordulatszáma**

$$\frac{\text{Árbevétel}}{\text{Eszközök összesen}} = \frac{386\,366\,420}{62\,419\,914} = 6,1898 \quad \frac{436\,678\,999}{68\,719\,447} = 6,3545$$

A fordulatszám azt fejezi ki, hogy az árbevételben hányszor térül meg az összes eszköz értéke. A mutató értékének növekedése az árbevétel 13,0 %-os és a mérlegfőösszeg 10,1 %-os emelkedésének különbségére vezethető vissza.

6. Tőkeerősség, tőkeellátottság (Saját tőke az összes forrás arányában)

$$\frac{\text{Saját tőke}}{\text{Összes forrás}} = \frac{40\,096\,734}{62\,419\,914} = 0,6424 \quad \frac{46\,363\,785}{68\,719\,447} = 0,6747$$

A tőkeellátottsági mutató értéke 5,0 százalékponttal magasabb az előző évihez képest: a saját tőke értéke 2016. végén az összes forrás 64,2 %-át, 2017. végén 67,5 %-át érte el.

7. Tőkejövedelmezőség

$$\frac{\text{Adózott eredmény}}{\text{Saját tőke}} = \frac{15\,993\,415}{40\,096\,734} = 0,3989 \quad \frac{18\,767\,051}{46\,363\,785} = 0,4048$$

A tőkejövedelmezőségi mutató a vállalozási tevékenység jövedelmezőségét méri. A mutató számlálójában az adózott eredmény 17,3 %-kal növekedett, mivel a pénzügyi műveletek eredményének 30,7%-os mérséklődésén túl (0,09 MD Ft) az üzemi (üzleti) tevékenység eredménye 13,7 %-kal (2,3 MD Ft) magasabb a tavalyinál, azért mert a ráfordítások növekedési üteme (13,1%) elmarad a bevételekétől (13,3%). A mutató nevezőjében a saját tőke 15,6 %-os növekedését jelenti az előző évi adózott eredmény osztalékfizetésre fel nem használt összege (3,5 MD Ft). Ezen tényezők együttesen okozzák, hogy a mutató a tárgyévben 1,5 százalékponttal magasabb az előző évinél.

8. Saját tőke fordulatszáma

$$\frac{\text{Árbevétel}}{\text{Saját tőke}} = \frac{386\,366\,420}{40\,096\,734} = 9,6359 \quad \frac{436\,678\,999}{46\,363\,785} = 9,4185$$

A fordulatszám-mutató értéke továbbra is imponáló. A mutató értékének 9,6-ról 9,4-ra való csökkenését az árbevétel 13,0 %-os növekedése és a saját tőke ennél nagyobb arányú, 15,6%-os együttes növekedése idézte elő.

Mutató számítása

Mutató értéke 2016.

Mutató értéke 2017.

9. Működő tőke (Forgóeszközök - Rövid lejáratú kötelezettségek)

$$33\,343\,686 - 19\,558\,499 = + 13\,785\,187 \quad 35\,200\,139 - 19\,227\,808 = + 15\,972\,331$$

A működő tőke az előző évi értékhez képest 15,9 százalékponttal magasabb. A forgóeszközök záró értéke a tárgyév végén 16,0 MD Ft-tal haladta túl a rövid lejáratú kötelezettségek értékét. A forgóeszközök esetében 1,9 MD Ft növekedés, a rövid lejáratú kötelezettségek esetében pedig 0,3 MD Ft csökkenés figyelhető meg az előző mérlegfordulónaphoz képest.

10. Pénzeszközök és értékpapírok* a rövidlejáratú kötelezettségek arányában

* Lásd a 35. lábjegyzetet is a 62. oldalon. Az értékpapírok tárgyévi záró értékéből 488 861 E Ft az óvadéki repóügylet keretében megvásárolt Magyar Államkötvények értéke, mely nem az Értékpapírok, hanem az Egyéb követelések mérlegtételben szerepel. A pénzeszközök között nem szerepel továbbá a beszámolási év utolsó heti játékgazdálkodásának pénzügyi elszámolásából származó nettó (nyereménykifizetéssel, értékesítési jutallékkal csökkentett) bevétel, mely az ügynöki értékesítő hálózatból a következő héten indított inkasszóval folyik be a Társaság bankszámláira (lásd a Vevőkövetelés mérlegtételben). A saját lottózói üzlethálózatból a pénzzállító társaságok által begyűjtött mérlegfordulónapi bevétel szintén nem a pénzeszközök között, hanem az Egyéb követelések mérlegtételben szerepel.

$$\frac{\text{Pénzeszközök és értékpapírok*}}{\text{Rövid lejáratú kötelezettségek}} = \frac{8\,063\,654 + 21\,005\,404}{19\,558\,499} = 1,4863 \quad \frac{18\,379\,525 + 10\,774\,421}{19\,227\,808} = 1,5162$$

A pénzeszközök és a rövid lejáratú, forgatási célú értékpapír befektetések együttes záró értéke 2016-ban és 2017-ben is meghaladja a kötelezettségek értékét, amelynek főbb tételei a halmozódó és a kifizetésre váró nyeremények, a játékadó és a szállítói kötelezettségek (2017. december 31-én 16,2 MD Ft), amelyek részaránya 84,4 %.

11. Rövid lejáratú eszközök és források aránya

$$\frac{\text{Forgóeszközök és aktív időbeli elhatárolások}}{\text{Rövid lejáratú kötelezettségek és passzív időbeli elhatárolások}} = \frac{33\,343\,686 + 5\,229\,243}{19\,558\,499 + 1\,754\,381} = 1,8098 \quad \frac{35\,200\,139 + 6\,903\,869}{19\,227\,808 + 2\,110\,804} = 1,9731$$

A mutató értéke 1-nél nagyobb, s ez azt mutatja, hogy a Társaság rövid lejáratú eszközeiből bőségesen ki tudja elégíteni rövid lejáratú kötelezettségeit.

12. Likviditási ráta

$$\frac{\text{Forgóeszközök}}{\text{Rövid lejáratú kötelezettségek}} = \frac{33\,343\,686}{19\,558\,499} = 1,7048 \quad \frac{35\,200\,139}{19\,227\,808} = 1,8307$$

A likviditási ráta 7,4 százalékponttal növekedett az előző évihez képest. A mutató értéke jóval meghaladja az 1-nél nagyobb értéket, ami a Társaság igen stabil pénzügyi helyzetét igazolja.

Mutató számítása**Mutató értéke 2016.****Mutató értéke 2017.****13. Élőmunka termelékenysége (E Ft/fő/év)**

$$\frac{\text{Értékesítés árbevétele}}{\text{Éves átlaglétszám}} = \frac{386\,366\,420}{1\,615} = 239\,236 \quad \frac{436\,678\,999}{1\,652} = 264\,334$$

A tárgyévben az egy főre jutó nettó árbevétel 264,3 millió Ft, ez 25,1 millió Ft-tal több, mint az előző évben.

14. Élőmunka költséghányada

$$\frac{\text{Béreköltség + bérjárulékok}}{\text{Árbevétel}} = \frac{7\,784\,380 + 2\,598\,687}{386\,366\,420} = 0,0269 \quad \frac{8\,921\,849 + 2\,516\,749}{436\,678\,999} = 0,0262$$

Az egységnyi árbevételre jutó bruttó béreköltség 2017-ben alacsonyabb, mint az előző évben, ami – bár nem szignifikánsan – mindenképpen az élőmunka hatékonyságának növekedését jelzi.

15. Árbevétel-arányos nyereség

$$\frac{\text{Adózott eredmény}}{\text{Árbevétel}} = \frac{15\,993\,415}{386\,366\,420} = 0,0414 \quad \frac{18\,767\,051}{436\,678\,999} = 0,0430$$

A mutató a vállalkozási tevékenység jövedelmezőségét méri. Az egységnyi árbevételre jutó adózott eredmény 2017-ban 3,8 százalékponttal magasabb az előző évi mutató értékénél, amit a bevételeknek a ráfordításoknál magasabb arányú emelkedése idézett elő.

Az előbbieken bemutatott fontosabb gazdasági mutatószámok mellett a mérleg- és eredménytáblák adatainak, a vagyoni, pénzügyi és jövedelmi helyzet egyéb mutatószámai alakulásának szemléltetését, könnyebb elemezhetőségét szolgálják a **függeléként csatolt** grafikonok - az alábbiak szerint:

- Mérlegtáblák állományának és összetételének bemutatása 1. – 6. sz. grafikon
- Eredménytáblák összetételének és változásainak bemutatása 7. – 10. sz. grafikon

Budapest, 2018. április 13.

Dr. Braun Márton
elnök-vezérigazgató

I. számú táblázat
Az immateriális javak állományának alakulása
2017. év

adatok ezer forintban

	Megnevezés	Nem ingatlanhoz kapcsolódó vagyoni értékű jogok	Üzleti vagy cégérték	Szellemi termékek	Kísérleti fejlesztés aktivált értéke	Alapítás-átszervezés aktivált értéke	Immateriális javakra adott előlegek	Immateriális javak összesen
Bekerülési (bruttó) érték	1. Nyitó érték január 1-jén	17 456 384		343 756				17 800 140
	2. Növekedés (+)	2 472 567		260 314				2 732 881
	3. Növekedésből: átsorolás	997						997
	4. Csökkenés (-)	13 199		997				14 196
	5. Csökkenésből: átsorolás			997				997
	6. Záró érték december 31-én (1+2-4)	19 915 752			603 073			20 518 825
Halmazott értékcsökkenés	7. Nyitó érték január 1-jén	13 135 557		121 109				13 256 666
	8. Tárgyévi terv szerinti écs. leírás	1 795 106		48 484				1 843 590
	9. Ráfordításként elsz. terven felüli écs.							
	10. Növekedés átsorolás miatt							
	11. Egyéb növekedés							
	12. Növekedés összesen (8+9+10+11)	1 795 106		48 484				1 843 590
	13. Terven felüli écs. visszairása							
	14. Csökkenés átsorolás miatt							
	15. Egyéb csökkenés	13 199						13 199
16. Csökkenés összesen (13+14+15)	13 199						13 199	
17. Záró érték dec. 31-én (7+12-16)	14 917 464			169 593			15 087 057	
Nettó érték	18. Nettó érték december 31-én (6-17)	4 998 288		433 480				5 431 768

II. számú táblázat

Az immateriális javak terv szerinti értékcsökkenési leírásának és terven felüli értékcsökkenés elszámolásának részletezése
2017. év

adatok ezer forintban

Megnevezés	Nem ingatlan- hoz kapcsolódó vagyon értékű jogok	Üzleti vagy cégérték	Szellemi termékek	Kísérleti fejlesztés aktivált értéke	Alapítás- átszervezés aktivált értéke	Immateriális javak és. elszámolása összesen
1. Terv szerinti lineáris leírás	1.783.300		48.484			1.831.784
2. Terv szerinti degresszív leírás						
3. Terv szerinti teljesítményarányos leírás						
4. Évenkénti leírást állandó összeggel csökkentő leírás						
5. Abszolút összegű értékcsökkenési leírás (100 E Ft alatti eszközök)	11.806					11.806
6. Nettó érték alapján történő degresszív leírás						
7. Terv szerinti leírás összesen (1+2+3+4+5+6)	1.795.106		48.484			1.843.590
8. Terven felüli értékcsökkenés összesen						
9. Terven felüli értékcsökkenés visszaírása						
10. Terven felüli értékcsökkenés elszámolása összevontan (8-9)						
11. A beszámolási időszakban elszámolt értékcsökkenés összesen (7+10)	1.795.106		48.484			1.843.590

III. számú táblázat
A tárgyi eszközök állományának alakulása
2017. év

adatok ezer forintban

Megnevezés		Ingatlanok és a kapcsolódó vagyon értékű jogok	Műszaki berendezések, gépek, járművek	Egyéb berendezések, felszerelések, járművek	Beruházások	Beruházások- ra adott előlegek	Tárgyi eszközök összesen
Bekerülési (bruttó) érték	1. Nyitó érték január 1-jén	9 957 898	14 693 770	6 283 647	645 816	7 557	31 588 688
	2. Növekedés (+)	514 191	1 827 469	1 200 293	3 472 557	0	7 014 510
	3. Növekedésből: átsorolás	0	0	587	0		587
	4. Csökkenés (-)	179 891	562 096	435 924	3 548 901	7 557	4 734 369
	5. Csökkenésből: átsorolás	553	34				587
	6. Záró érték december 31-én (1+2-4)	10 292 198	15 959 143	7 048 016	569 472	0	33 868 829
Halmozott értékcsökkenés	7. Nyitó érték január 1-jén	2 429 004	11 261 270	4 662 009	0		18 352 283
	8. Tárgyévi écs. leírás	216 257	1 605 811	746 795	0		2 568 863
	9. Ráfordításként elszámolt terven f. écs.	0	0	0	0		0
	10. Növekedés átsorolás miatt	0	0	58	0		58
	11. Egyéb növekedés	0	0	52	0		52
	12. Növekedés összesen (8+9+10+11)	216 257	1 605 811	746 905	0		2 568 973
	13. Terven felüli écs. visszairása	0	0	0			0
	14. Csökkenés átsorolás miatt	28	30	0	0		58
	15. Egyéb csökkenés	69 444	559 780	428 577	0		1 057 801
	16. Csökkenés összesen (13+14+15)	69 472	559 810	428 577	0		1 057 859
17. Záró érték dec. 31-én (7+12-16)	2 575 789	12 307 271	4 980 337	0	0	19 863 397	
Nettó érték	18. Nettó érték december 31-én (6-17)	7 716 409	3 651 872	2 067 679	569 472	0	14 005 432

IV. számú táblázat
A tárgyi eszközök terv szerinti értékcsökkenési leírásának és terven felüli értékcsökkenés elszámolásának részletezése
2017. év

adatok ezer forintban

Megnevezés	Ingtalanok és a kapcsolódó vagyoni értékű jogok	Műszaki berendezések, gépek, járművek	Egyéb berendezések, felszerelések, járművek	Beruházások	Tárgyi eszközök és. elszámolása összesen
1. Terv szerinti lineáris értékcsökkenési leírás	216.123	1.469.814	651.155		2.337.092
2. Terv szerinti degresszív leírás		446	10.102		10.548
3. Terv szerinti teljesítményarányos leírás					
4. Évenkénti leírást állandó összeggel csökkentő leírás					
5. Abszolút összegű értékcsökkenési leírás (100 E Ft alatti eszközök)	134	135.551	85.538		221.223
6. Nettó érték alapján történő degresszív leírás					
7. Terv szerinti értékcsökkenési leírás összesen (1+2+3+4+5+6)	216.257	1.605.811	746.795		2.568.863
8. Terven felüli értékcsökkenés elszámolása					
9. Terven felüli értékcsökkenés visszairása					
10. Terven felüli értékcsökkenés elszámolás összevontan (8-9)					
11. A tárgyévben elszámolt értékcsökkenés összesen (7+10)	216.257	1.605.811	746.795		2.568.863

RÉSZESEDÉSEK ÉRTÉKELÉSE 2017. december 31.

Sor- szám	A társaság neve	Jegyzett tőke				Az SzZrt. tartós részesedéseinek könyv szerinti értéke a tárgyévi értékvesztés nélkül			Saját tőke értéke			Saját tőke változás indexe		Az SzZrt. részesedése a társaság saját tőkéjében	Elszámolandó értékvesztés +/-	Összes értékvesztés	Becsült piaci érték (= könyv szerinti)
		Összes		SzZrt. részesedése 2017. dec. 31-én		Bekerülési érték	Halmozott értékvesztés	Nettó érték	2015. dec. 31.	2016. dec. 31.	2017. dec. 31.*	2016/2015	2017/2016				
		2016. dec. 31.	2017. dec. 31.	Név-értéke	Aránya	2017. dec. 31.	2017. évi +/- értékvesztés nélkül										
		E Ft		%		E Ft				E Ft			%				
1	2	3	4	5 (4 x 6)	6	7	8	9 (7-8)	10	11	12	13 (11 : 10)	14 (12 : 11)	15 (12 x 6)	16*	17 (8 + 16)	18 (7-17)
1.	BELVÁROSI KASZINÓ Kft.	1 000 000	1 000 000	1 000 000	100,0	1 000 000	-	1 000 000	1 078 424	1 074 542	1 067 799	99,6	99,4	1 067 799	-	-	1 000 000
2.	Szerencsejáték Service Nonprofit Kft.	3 000	3 000	3 000	100,0	3 000	-	3 000	3 000	3 000	3 000	-	-	3 000	-	-	3 000
3.	Leányvállalatok összesen	1 003 000	1 003 000	1 003 000	-	1 003 000	-	1 003 000	1 081 424	1 077 542	1 070 799			1 070 799	-	-	1 003 000
4.	Kapcsolt vállalkozások összesen	1 003 000	1 003 000	1 003 000	-	1 003 000	-	1 003 000	1 081 424	1 077 542	1 070 799			1 070 799	-	-	1 003 000

Megjegyzések:

* 16. = 9. - 15. (ha 0 < 15.<9.) vagy: 16. = 9. (ha 15. < 0) vagy: 16. = 0 (ha 15. > 9.)

* A táblázatban a leányvállalatok 2017. dec. 31-ei saját tőkéjeként a beszámoló elfogadása előtti előzetes adat szerepel.

**Az értékesítő partnerekkel szembeni követelésállomány bekerülési értéke,
halmozott értékvesztése és könyv szerinti értéke lejárat szerinti részletezésben**

2017. december 31.

adatok ezer forintban

Megnevezés	Fizetési határidő nem járt le	Határidőn túli követelés						Állomány összesen
		1 - 30 napos késedelem	31 - 60 napos késedelem	61 - 90 napos késedelem	91 - 180 napos késedelem	181- 360 napos késedelem	360 napon túli késedelem	
Bekerülési érték 2017. december 31-én	3 330 876	132 766	398	-	729	688	15 710	3 481 167
A mérlegkészítésig befolyt összegek	3 330 832	127 600	380	-	-	100	157	3 459 070
Maradvány 2018. február 25-én	44	5 166	18	-	729	588	15 554	22 099
Halmozott értékvesztés 2017. december 31-én	-	300	-	-	729	287	15 203	16 519
Könyv szerinti érték 2017. december 31-én	3 330 876	132 466	398	-	-	401	507	3 464 648

**A 2017. december 31-én lejárt és kétes kinnlevőségek részletezése,
bekerülési értékének és elszámolt értékvesztésének 2017. évi állományváltozásai**

I. Vevők

adatok forintban

Adós azonosító	Lejárt vagy kétes követelés jogcíme	Lejárt vagy kétes követelés bekerülési értékének tárgyévi állományváltozásai						Értékvesztés tárgyévi állományváltozásai				Követelés könyv szerinti záró értéke 2017.12.31.	Megjegyzés
		Nyitó 2017.01.01	Növekedés	Csökkenés	Záró 2017.12.31	Mérleg-készítésig Befolyt	Maradvány-összeg 2018.02.25.	Nyitó 2017.01.01	Növekedés	Csökkenés	Záró 2017.12.31		
V-11805555	elektr. berendezés karbantartás	777 607		777 607	0		0	777 607		777 607	0	0	leírás
D4355	casco önrész	0	53 120		53 120		53 120	0			0	53 120	
Kétes vevőkövetelés összesen		777 607	53 120	777 607	53 120	0	53 120	777 607	0	777 607	0	53 120	

II. Egyéb követelések

adatok forintban

Követelés főkönyvi számlaszáma	Lejárt vagy kétes követelés jogcíme	Lejárt vagy kétes követelés bekerülési értékének tárgyévi állományváltozásai						Értékvesztés tárgyévi állományváltozásai				Követelés könyv szerinti záró értéke 2017.12.31.	Megjegyzés
		Nyitó 2017.01.01	Növekedés	Csökkenés	Záró 2017.12.31	Mérleg-készítésig Befolyt	Maradvány-összeg 2018.02.25.	Nyitó 2017.01.01	Növekedés	Csökkenés	Záró 2017.12.31		
36929	sikkasztás	3 330 936		270 000	3 060 936	45 000	3 015 936	3 285 936		270 000	3 015 936	45 000	
36929	fedezet nélküli játék	252 823			252 823		252 823	252 823			252 823	0	
36929	pénztárhiány	128 812		128 812	0		0	62 497		62 497	0	0	befolyt
36929	pénztárhiány	99 045		99 045	0		0	28 814		28 814	0	0	befolyt
36929	kétes fizetett óvadék	228 286			228 286		228 286	228 286			228 286	0	
36929	tévesen jóváírt nyeremény	0	300 000		300 000		300 000	0	300 000		300 000	0	
361214	pénztárhiány	21 141		21 141	0		0	0			0	0	befolyt
361214	pénztárhiány	8 564 908		1 440 000	7 124 908	240 000	6 884 908	0			0	7 124 908	
361214	pénztárhiány	340 000		340 000	0		0	340 000		340 000	0	0	befolyt
36929	vannakozasi szerződésből eredő bevételek	4 173 472			4 173 472		4 173 472	4 173 472			4 173 472	0	
361214	pénztárhiány	0	737 900	457 900	280 000	60 000	220 000	0			0	280 000	
Kétes egyéb követelések összesen		17 139 423	1 037 900	2 756 898	15 420 425	345 000	15 075 425	8 371 828	300 000	701 311	7 970 517	7 449 908	

III. Értékesítő partnerek

adatok forintban

Adós neve	Lejárt vagy kétes követelés jogcíme	Lejárt vagy kétes követelés bekerülési értékének tárgyévi állományváltozásai						Értékvesztés tárgyévi állományváltozásai				Követelés könyv szerinti záró értéke 2017.12.31.	Megjegyzés
		Nyitó 2017.01.01	Növekedés	Csökkenés	Záró 2017.12.31	Mérleg-készítésig Befolyt	Maradvány-összeg 2018.02.25.	Nyitó 2017.01.01	Növekedés	Csökkenés	Záró 2017.12.31		
B100765	elszámolás	1 460 246		1 460 246	0		0	0			0	0	befolyt
B85756	elszámolás	1 344 231		191 661	1 152 570		1 152 570	1 297 725		145 155	1 152 570	0	
B73655	elszámolás	4 788 259			4 788 259		4 788 259	4 788 259			4 788 259	0	
B41772	elszámolás + terminál leszerelés	1 494 605		222 432	1 272 173	56 604	1 215 569	1 457 533		241 964	1 215 569	56 604	
B06784	kommunikációs vonal bontási ktg.	36 924		36 924	0		0	0			0	0	leírás
B72769	elszámolás + terminál leszerelés	752 656			752 656		752 656	752 656			752 656	0	
B69772	elszámolás	1 393 054		216 638	1 176 416	54 818	1 121 598	1 393 054		271 456	1 121 598	54 818	
B76684	elszámolás	1 210 892		264 420	946 472	45 758	900 714	1 166 822		266 108	900 714	45 758	
B58674	elszámolás + bérleti díj, T-Com leszerelés	3 944 196			3 944 196		3 944 196	3 944 196			3 944 196	0	
B74885	elszámolás	1 617 972			1 617 972		1 617 972	1 617 972			1 617 972	0	
B50670	elszámolás	0	1 754 497	1 080 222	674 275	100 000	574 275	0	287 138		287 138	387 137	
B100758	elszámolás	0	1 989 734	1 250 622	739 112		739 112	0	739 112		739 112	0	
Kétes követelés összesen		18 043 035	3 744 231	4 723 165	17 064 101	257 180	16 806 921	16 418 217	1 026 250	924 683	16 519 784	544 317	

IV. Összesítés

adatok forintban

Lejárt vagy kétes követelés megnevezése	Lejárt vagy kétes követelés bekerülési értékének tárgyévi állományváltozásai						Értékvesztés tárgyévi állományváltozásai				Követelés könyv szerinti záró értéke 2017.12.31.	Megjegyzés
	Nyitó 2017.01.01	Növekedés	Csökkenés	Záró 2017.12.31	Mérleg-készítésig Befolyt	Maradvány-összeg 2018.02.25.	Nyitó 2017.01.01	Növekedés	Csökkenés	Záró 2017.12.31		
Kétes vevőkövetelés összesen	777 607	53 120	777 607	53 120	0	53 120	777 607	0	777 607	0	53 120	
Kétes egyéb követelések összesen	17 139 423	1 037 900	2 756 898	15 420 425	345 000	15 075 425	8 371 828	300 000	701 311	7 970 517	7 449 908	
Ért. partnerekkel szembeni. kétes követelések összesen:	18 043 035	3 744 231	4 723 165	17 064 101	257 180	16 806 921	16 418 217	1 026 250	924 683	16 519 784	544 317	
Határidőn túli és kétes követelések mindösszesen	35 960 065	4 835 251	8 257 670	32 537 646	602 180	31 935 466	25 567 652	1 326 250	2 403 601	24 490 301	8 047 345	

A 2017. december 31-ei éves beszámolóban kimutatott céltartalék részletezése

Céltartalék képzés jogcíme	Céltartalék összege (Ft)		
	2016. dec. 31.	2017. dec. 31.	különbözet +/-
1. Céltartalék a várható kötelezettségekre: [Sztv. 41. § (1) bek.]			
- korengedményes nyugdíjak fedezetére 8631-4225			
- végkielégítések fedezetére 8631-4225			
- le nem zárt peres ügyekkel kapcsolatos függő kötelezettségekre 8631-4226	10 300 000	17 050 000	+ 6 750 000
- a Kenó játék főnyereményét biztosító függő kötelezettségre 8631-4226	1 000 000 000	1 000 000 000	-
- egyéb függő kötelezettségekre (Kenó kötelező nyereményhányad) 8631-4226			
- biztos (jövőbeni) kötelezettségekre 8631-4227			
- jogszabályban meghatározott garanciális kötelezettségekre 8631-4229			
- környezetvédelmi kötelezettségekre 8631-4229			
Várható kötelezettségekre összesen	1 010 300 000	1 017 050 000	+ 6 750 000
2. Céltartalék a jövőbeni költségekre [Sztv. 41. § (2) – (3) bek.] 8632-423			
3. Egyéb céltartalék [Sztv. 41. § (4) – (5) bek.] 8633-424,429			
Céltartalék összesen (1. + 2. + 3.)	1 010 300 000	1 017 050 000	+ 6 750 000

SZERENCSEJÁTÉKOK FORGALMI ADATAI ÉS ÁRBEVÉTELEI - 2017. ÉV

Játék neve/ OF ktg.viselő kód	Tét/db	Darab	Forint
GÉPI JÁTÉKOK			
TOTÓ/0110	70 Ft	23 502 140	1 645 149 800,00
GÓLTOTÓ/0510	70 Ft	694 228	48 595 960,00
ÖTÖSLOTTÓ/0210	250 Ft	194 266 459	48 566 614 750,00
HATOSLOTTÓ/0310	250 Ft	92 012 377	23 003 094 250,00
JOKER/0410	250 Ft	27 649 021	6 912 255 250,00
KENŐ/0629	200 Ft	27 959 261	5 591 852 200,00
TIPPMIX/0710 (2015.08.10-től megújult!)	Tét vissza		142 950 017 890,00 103 141 910,00 142 846 875 980,00
7/35-b6l/0910	250 Ft	72 296 413	18 074 103 250,00
LUXOR/0810	175 Ft	19 681 428	3 444 249 900,00
PUTTÓ/1511	250 Ft	104 499 901	26 124 975 250,00
TIPPMIXPRO/1911 *	<u>Bukmékeri rendszerű</u>	<u>Távszerencsejáték</u>	
	42 434 862 618,00	10 572 331 338	53 007 193 956,00
	Tét vissza 44 994 510,00	10 133 532	55 128 042,00
	42 389 868 108 Ft	10 562 197 806	52 952 065 914,00
EUROJACKPOT/2010	660 Ft	24 981 788	16 487 980 080,00
GÉPI JÁTÉKOK ÖSSZESEN		587 543 016	345 697 812 584,00
SORSJEGYEK			
BLACK JACK/4661	200 Ft	31 463 791	6 292 758 200,00
SZUPER BANKÓ/4671	500 Ft	9 770 975	4 885 487 500,00
FÁRAÓK KINCSE (2011)/4801	300 Ft	10 497 983	3 149 394 900,00
BUKSZA/4821	1 000 Ft	24 458 606	24 458 606 000,00
ASTRO+TV/4941	300 Ft	6 560 319	1 968 095 700,00
SZUPER BLACK JACK/5011	500 Ft	19 186 542	9 593 271 000,00
SOK SZERETTEL!/5031	200 Ft	773 052	154 610 400,00
BAKANCSLISTA/5071	1 000 Ft	1 678 217	1 678 217 000,00
PÖRGETTYŰ/5051	300 Ft	1 775 566	532 669 800,00
PÉNZFA/5091	200 Ft	144 968	28 993 600,00
ZSETON/6021	500 Ft	7 263 046	3 631 523 000,00
KÉMÉNYSEPRŐ/6001	200 Ft	538 830	107 766 000,00
SZERENCSENAPTÁR/6031	1 000 Ft	2 366 525	2 366 525 000,00
BOLDOG KARÁCSONY/6041	2 000 Ft	1 482	2 964 000,00
LABIRINTUS/6061	300 Ft	7 931 342	2 379 402 600,00
MEGA BANKÓ/6111	1 000 Ft	6 617 391	6 617 391 000,00
FESZTIVÁL/6071	300 Ft	3 731 250	1 119 375 000,00
HOPPÁ 10x/6081	300 Ft	8 653 119	2 595 935 700,00
HOPPÁ 20x/6091	500 Ft	7 145 258	3 572 629 000,00
HOPPÁ 50x/6121	1 000 Ft	5 606 938	5 606 938 000,00
LOTTÓLÁZ/6101	500 Ft	5 789 238	2 894 619 000,00
KISKARÁCSONY/6051	200 Ft	2 977 888	595 577 600,00
NAGYKARÁCSONY/6131	2 000 Ft	2 950 640	5 901 280 000,00
SORSJEGYEK ÖSSZESEN		167 882 966	90 134 030 000,00
MINDÖSSZESEN		755 425 982	435 831 842 584,00
(Kv: 3001)			0,00
Főkönyv			435 831 842 584,00

* Tippmixpro: 2017. október 24-étől TÁVSZERENCSEJÁTÉK

CASH FLOW 2017.

Megnevezés	2016. év	2017. év
	ezer Ft	
Szokásos tevékenységből származó pénzeszköz változás	12 635 627	17 671 390
Adózás előtti eredmény (kapott osztalék nélkül)	17 377 553	19 633 290
Elszámolt amortizáció	4 240 048	4 412 453
Elszámolt értékvesztés és visszairás	124 124	119 011
Céltartalékképzés és felhasználás különbözete	255 000	6 750
Befektetett eszközök értékesítésének eredménye	-14 624	-15 066
Szállítói kötelezettség változása	2 960 512	378 558
Egyéb rövidelejáratú kötelezettség változása	411 928	-709 249
Passzív időbeli elhatárolások változása	61 680	356 423
Vevőkövetelés változása	1 401 268	-2 096 671
Forgóeszközök (vevő és pénzeszköz nélkül)	1 423 727	10 626 757
Aktív időbeli elhatárolások változása	-1 221 452	-1 674 626
Fizetett, fizetendő adó (nyereség után)	-1 384 138	-866 239
Fizetett fizetendő osztalék, részesedés	-13 000 000	-12 500 000
Befektetési tevékenységből származó pénzeszköz változás	-8 628 437	-7 277 073
Befektetett eszközök beszerzése	-8 662 284	-7 300 000
Befektetett eszközök eladása	33 847	22 927
Kapott osztalék	0	0
Pénzügyi műveletekből származó pénzeszköz változás	15 953	-506
Részvénykibocsátás, tőkebevonás bevétele (tőkebevonás)		0
Kötvény, hitelviszonyt megtestesítő értékpapír kibocsátásának bevétele		0
Hitel és kölcsön felvétele		0
Hosszú lejáratra nyújtott kölcsönök és elhelyezett bankbetétek törlesztése, megszüntetése, beváltása	23 932	18 150
Véglegesen kapott pénzeszköz	0	0
Részvénybevonás, tőke kivonás (tőkeleszállítás)	0	0
Kötvény és hitelviszonyt megtestesítő értékpapír visszafizetése	0	0
Hitel és kölcsön törlesztése, visszafizetése	0	0
Hosszú lejáratra nyújtott kölcsönök és elhelyezett bankbetétek	-7 979	-18 657
Véglegesen átadott pénzeszköz		0
Alapítókkal szembeni, illetve egyéb hosszú lejáratú kötelezettségek változása		0
PÉNZESZKÖZ VÁLTOZÁS ÖSSZESEN	4 023 143	10 393 811
Pénzeszközök az időszak végén	8 063 654	18 379 525
Úton lévő pénzkészlet az időszak végén*	285 036	362 975
Záró pénzkészlet	8 348 690	18 742 500
Pénzeszközök változása	4 023 143	10 393 811

* Tartalmazza a pénzzállítóknál lévő pénzeszközállományt.

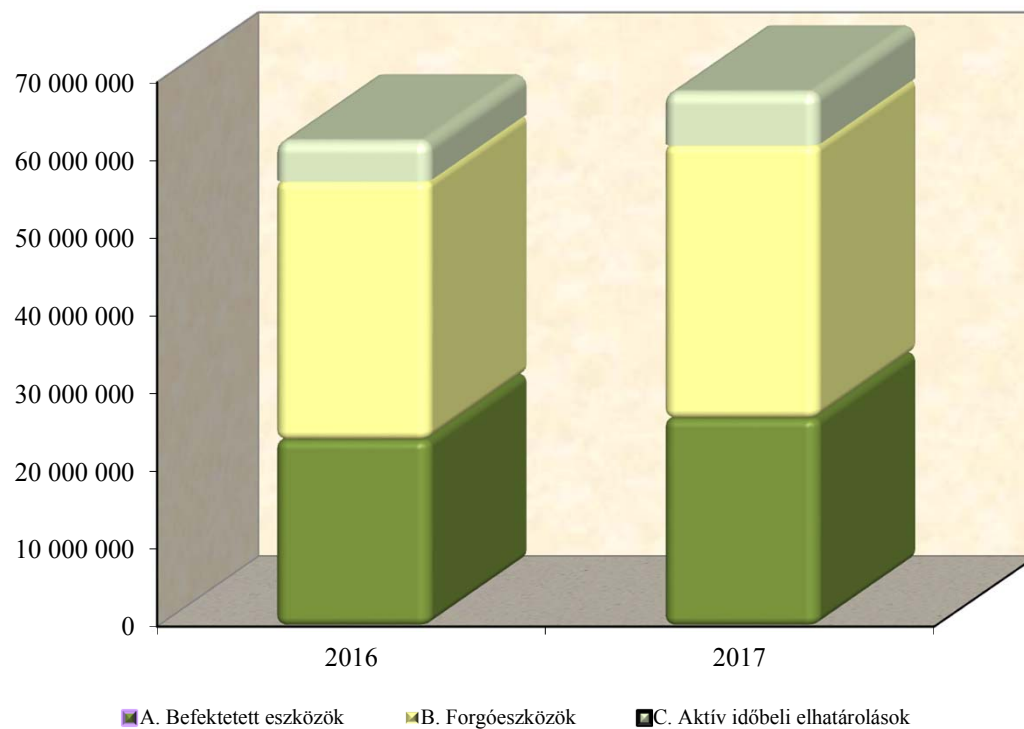
Eszközök változása és összetételének alakulása

1. sz. grafikon

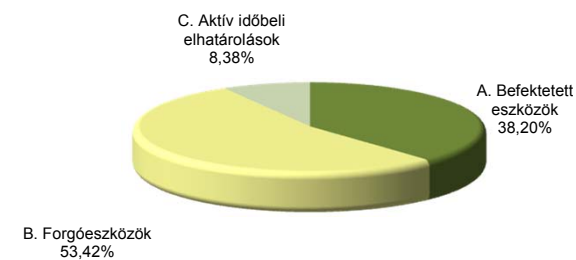
adatok ezer forintban

Megnevezés	2016	2017	Megoszlás 2016	Megoszlás 2017	Változás	Index
A. Befektetett eszközök	23 846 985	26 615 439	38,20%	38,73%	2 768 454	111,61%
B. Forgóeszközök	33 343 686	35 200 139	53,42%	51,22%	1 856 453	105,57%
C. Aktív időbeli elhatárolások	5 229 243	6 903 869	8,38%	10,05%	1 674 626	132,02%
ESZKÖZÖK (aktívák) ÖSSZESEN	62 419 914	68 719 447	100,00%	100,00%	6 299 533	110,09%

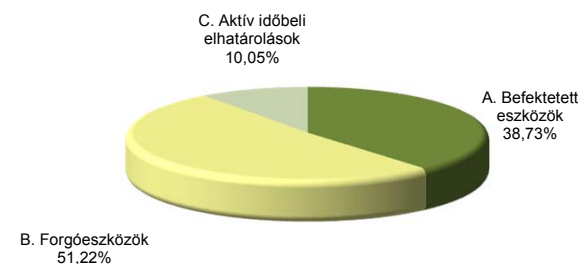
Eszközök változása és összetételének alakulása



2016



2017



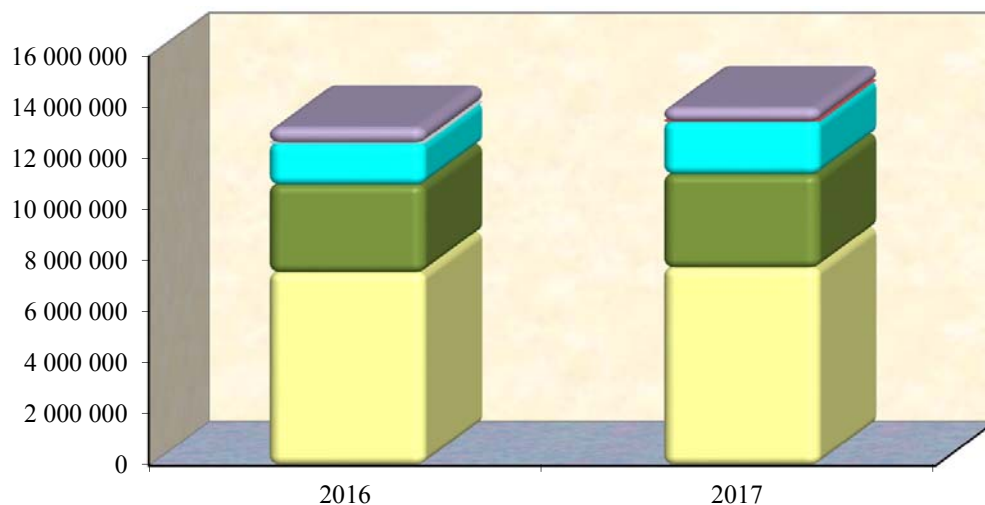
Tárgyi eszközök összetétel és állományváltozása

2. sz. grafikon

adatok ezer forintban

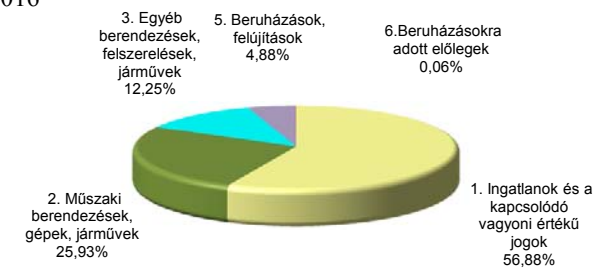
Megnevezés	2016	2017	Megoszlás 2016	Megoszlás 2017	Változás	Index
1. Ingatlanok és a kapcsolódó vagyoni értékű jogok	7 528 894	7 716 409	56,88%	55,10%	187 515	102,49%
2. Műszaki berendezések, gépek, járművek	3 432 500	3 651 872	25,93%	26,07%	219 372	106,39%
3. Egyéb berendezések, felszerelések, járművek	1 621 638	2 067 679	12,25%	14,76%	446 041	127,51%
4. Tenyészállatok	0	0	0,00%	0,00%	0	-
5. Beruházások, felújítások	645 816	569 472	4,88%	4,07%	-76 344	88,18%
6. Beruházásokra adott előlegek	7 557	0	0,06%	0,00%	-7 557	-
II. TÁRGYI ESZKÖZÖK	13 236 405	14 005 432	100,00%	100,00%	769 027	105,81%

Tárgyi eszközök összetétel és állományváltozása



■ 1. Ingatlanok és a kapcsolódó vagyoni értékű jogok
 ■ 2. Műszaki berendezések, gépek, járművek
■ 3. Egyéb berendezések, felszerelések, járművek
 ■ 4. Tenyészállatok
■ 6. Beruházásokra adott előlegek
 ■ 5. Beruházások, felújítások

2016



2017



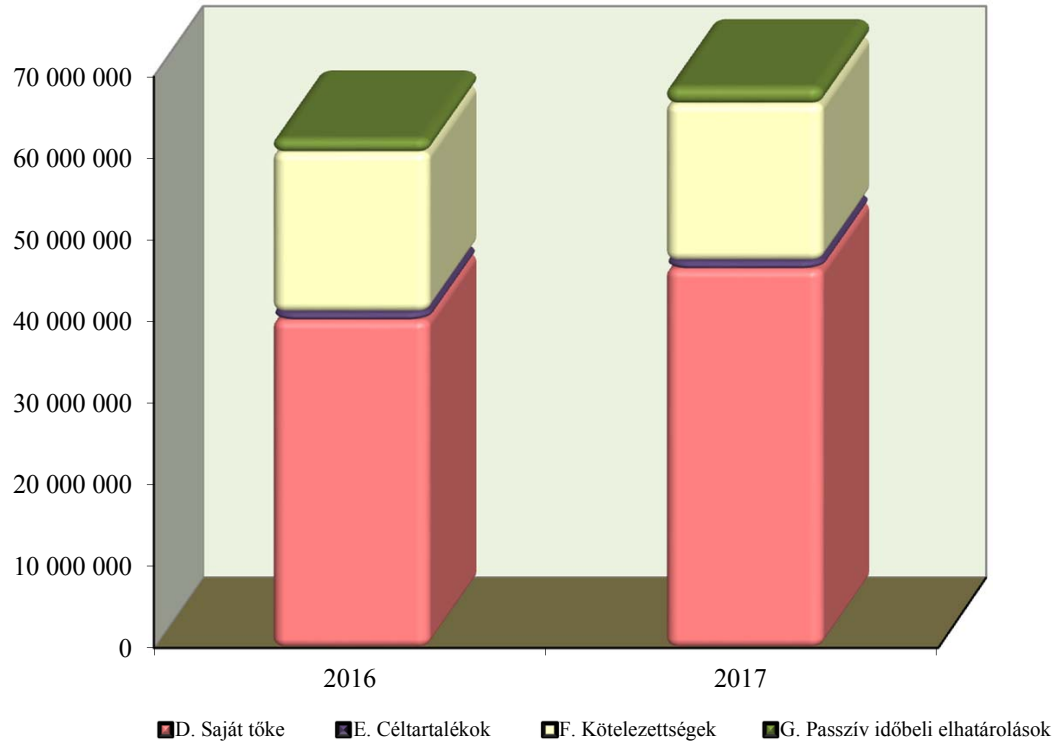
Források összetételének alakulása

3. sz. grafikon

adatok ezer forintban

Megnevezés	2016	2017	Megoszlás 2016	Megoszlás 2017	Változás	Index
D. Saját tőke	40 096 734	46 363 785	64,24%	67,47%	6 267 051	115,63%
E. Céltartalékok	1 010 300	1 017 050	1,62%	1,48%	6 750	100,67%
F. Kötelezettségek	19 558 499	19 227 808	31,33%	27,98%	-330 691	98,31%
G. Passzív időbeli elhatárolások	1 754 381	2 110 804	2,81%	3,07%	356 423	120,32%
FORRÁSOK (passzívák) ÖSSZESEN	62 419 914	68 719 447	100,00%	100,00%	6 299 533	110,09%

Források összetételének alakulása



2016



2017



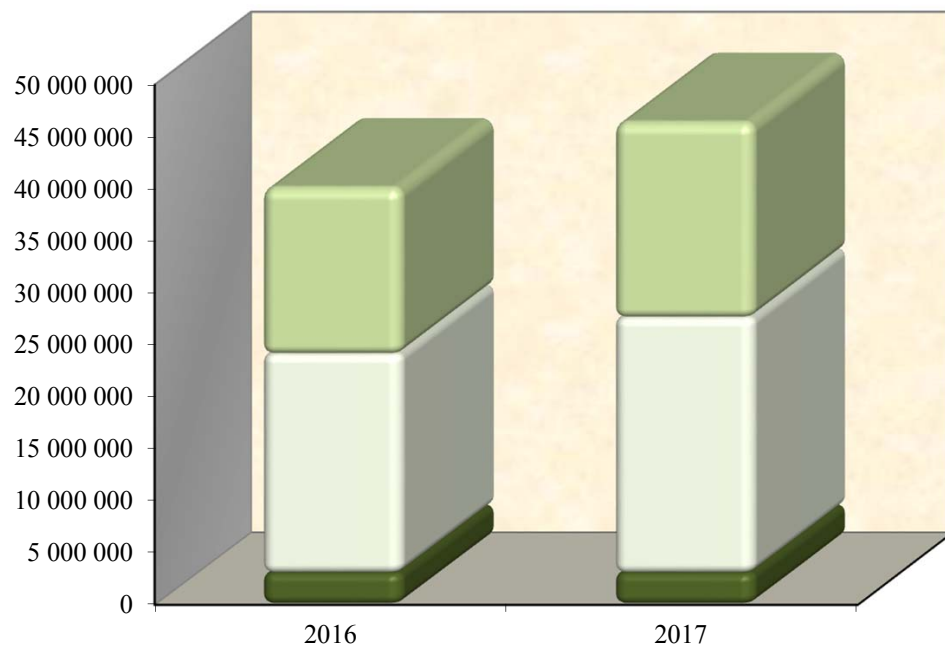
Saját tőke összetétel és állományváltozása

4. sz. grafikon

adatok ezer forintban

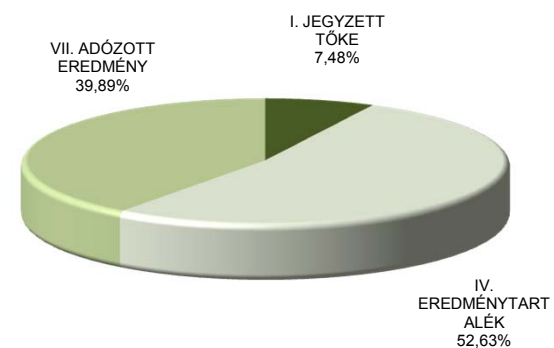
Megnevezés	2016	2017	Megoszlás 2016	Megoszlás 2017	Változás	Index
I. JEGYZETT TŐKE	3 000 000	3 000 000	7,48%	6,47%	0	100,00%
IV. EREDMÉNYTARTALÉK	21 103 319	24 596 734	52,63%	53,05%	3 493 415	116,55%
VII. ADÓZOTT EREDMÉNY	15 993 415	18 767 051	39,89%	40,48%	2 773 636	117,34%
D. Saját tőke	40 096 734	46 363 785	100,00%	100,00%	6 267 051	115,63%

Saját tőke összetétel és állományváltozása

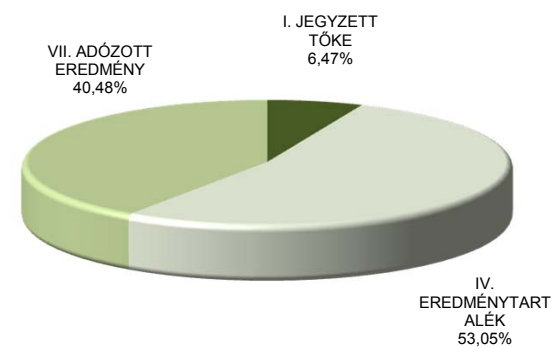


■ I. JEGYZETT TŐKE ■ IV. EREDMÉNYTARTALÉK ■ VII. ADÓZOTT EREDMÉNY

2016



2017

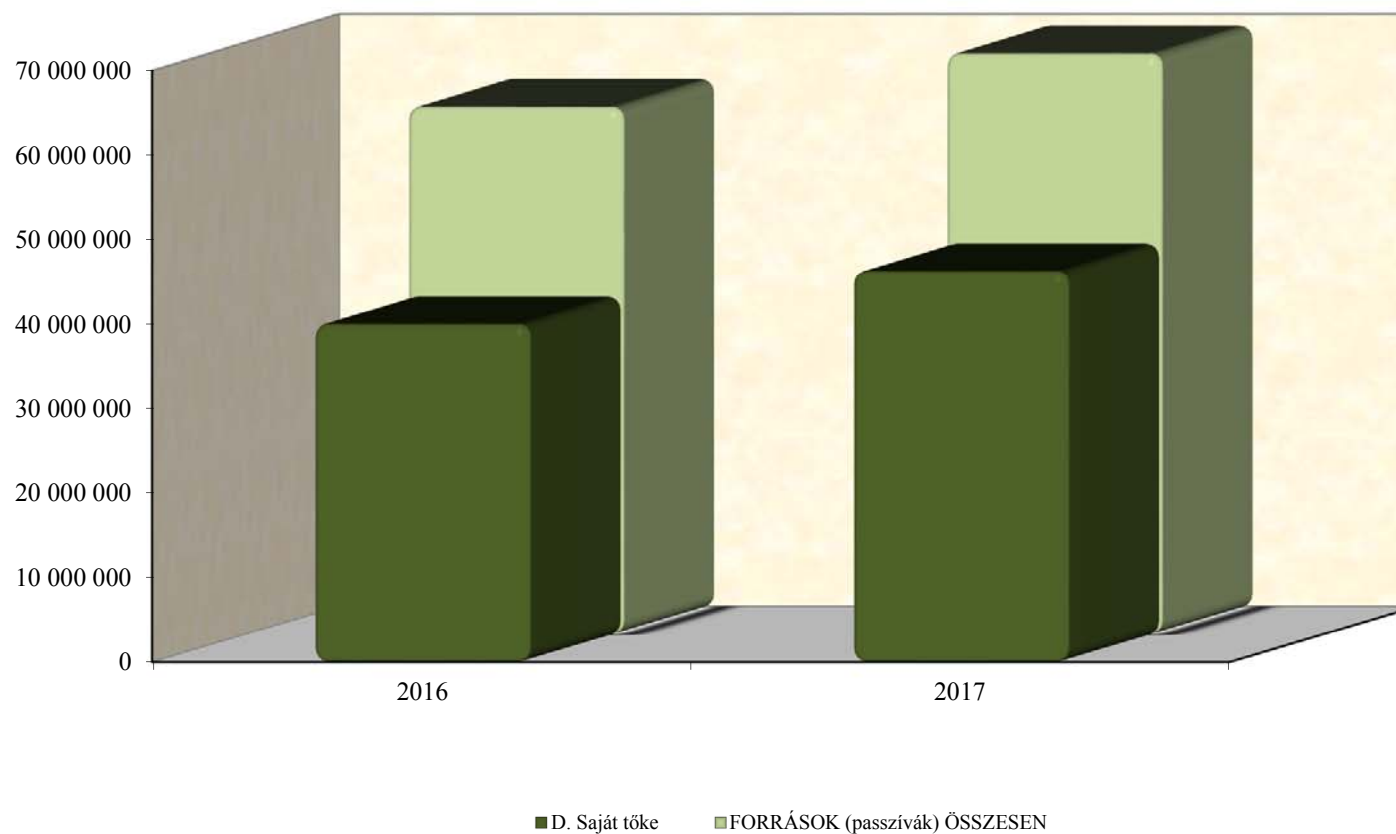


Saját tőke aránya

5. sz. grafikon

adatok ezer forintban

Megnevezés	2016	2017	Változás	Index
D. Saját tőke	40 096 734	46 363 785	6 267 051	115,63%
FORRÁSOK (passzívák) ÖSSZESEN	62 419 914	68 719 447	6 299 533	110,09%
Saját tőke aránya	64,24%	67,47%		



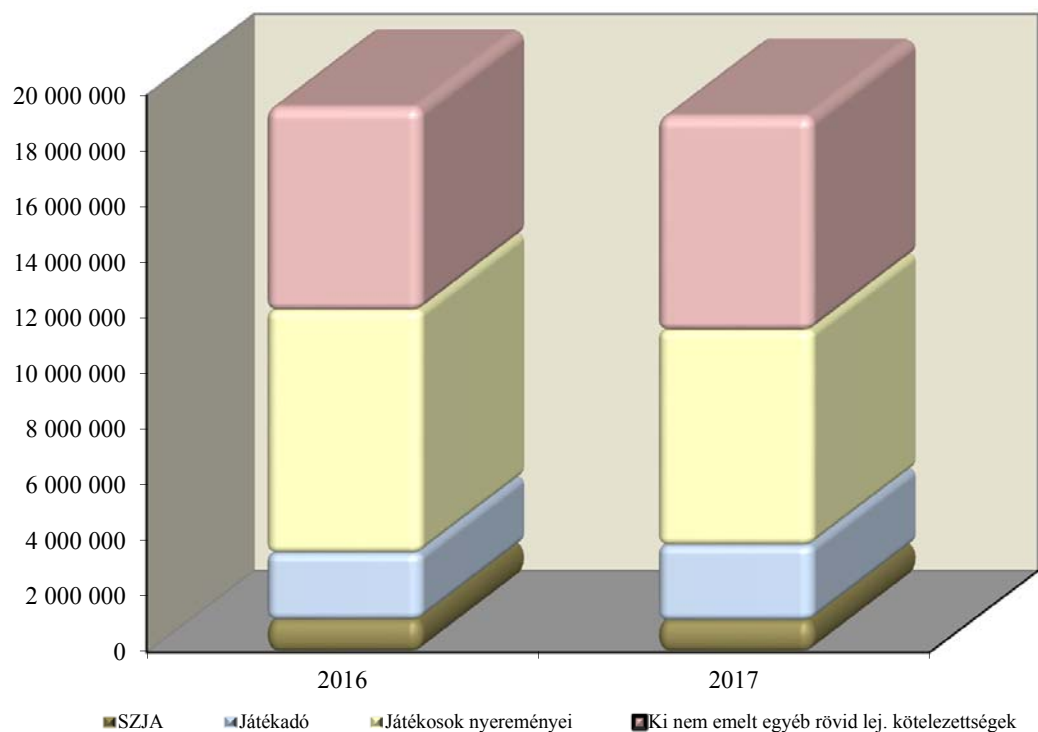
Egyéb rövidlejáratú kötelezettségek összetétele

6. sz. grafikon

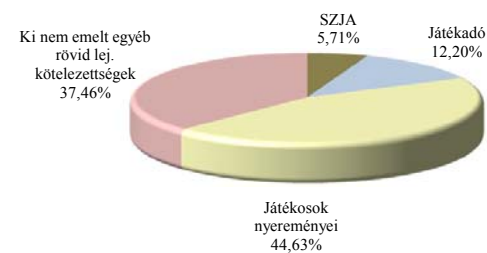
adatok ezer forintban

Megnevezés	2016	2017	Megoszlás 2015	Megoszlás 2016	Változás	Index
SZJA	1 116 511	1 090 465	5,71%	5,67%	-26 046	97,67%
Játékadó	2 386 177	2 696 566	12,20%	14,03%	310 389	113,01%
Játékosok nyereményei	8 728 200	7 724 375	44,63%	40,17%	-1 003 825	88,50%
Ki nem emelt egyéb rövid lej. kötelezettségek	7 327 611	7 716 403	37,46%	40,13%	388 792	105,31%
Összesen:	19 558 499	19 227 809	100,00%	100,00%	-330 690	98,31%

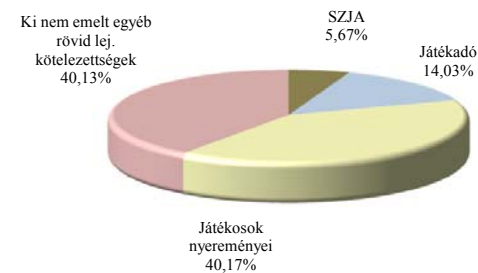
Egyéb rövid lejáratú kötelezettségek összetétele



2016



2017



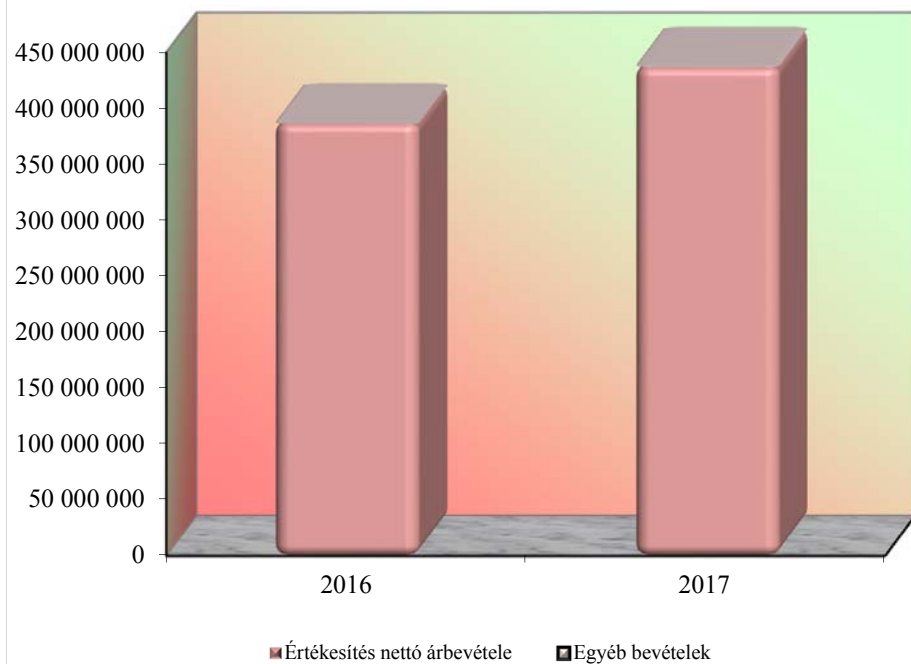
Bevételek és ráfordítások alakulása

7. sz. grafikon

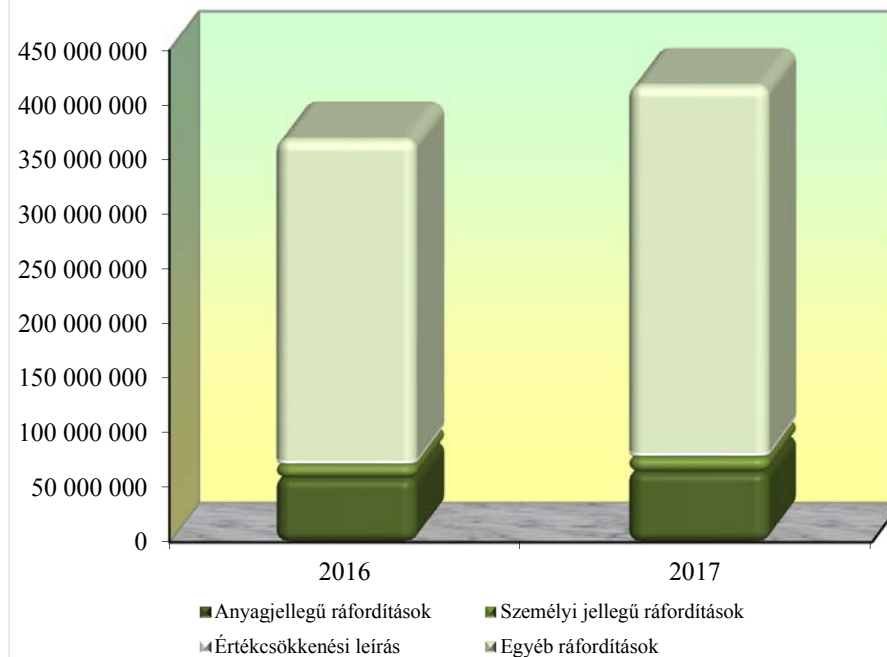
adatok ezer forintban

Megnevezés	2016	2017	Változás	Index
I. Értékesítés nettó árbevétele	386 366 420	436 678 999	50 312 579	113,02%
III. Egyéb bevételek	119 848	1 207 830	1 087 982	1007,80%
IV. Anyagjellegű ráfordítások	58 098 376	63 725 483	5 627 107	109,69%
V. Személyi jellegű ráfordítások	12 662 684	13 976 907	1 314 223	110,38%
VI. Értécsökkenési leírás	4 240 048	4 412 453	172 405	104,07%
VII. Egyéb ráfordítások	294 393 083	336 336 493	41 943 410	114,25%
A. ÜZEMI (ÜZLETI) TEVÉKENYSÉG EREDMÉNYE	17 092 077	19 435 493	2 343 416	113,71%

Bevételek alakulása



Ráfordítások alakulása

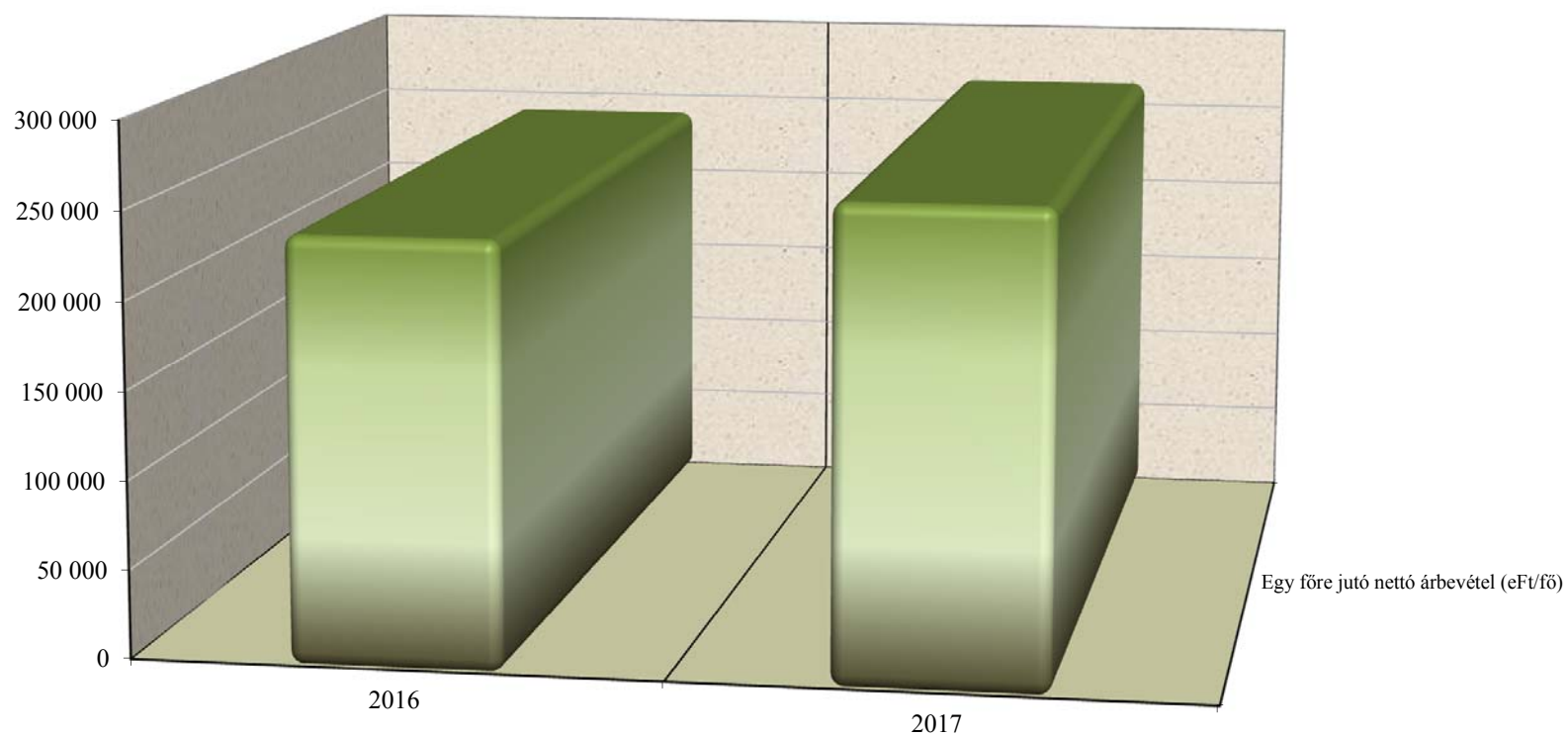


Egy főre jutó árbevétel

8. sz. grafikon

adatok ezer forintban

Megnevezés	2016	2017	Változás	Index
I. Értékesítés nettó árbevétele	386 366 420	436 678 999	50 312 579	113,02%
Foglalkoztatottak átlagos statisztikai állományi létszáma (fő)	1 615	1 652	37	102,29%
Egy főre jutó nettó árbevétel (eFt/fő)	239 236	264 334	25 097	110,49%

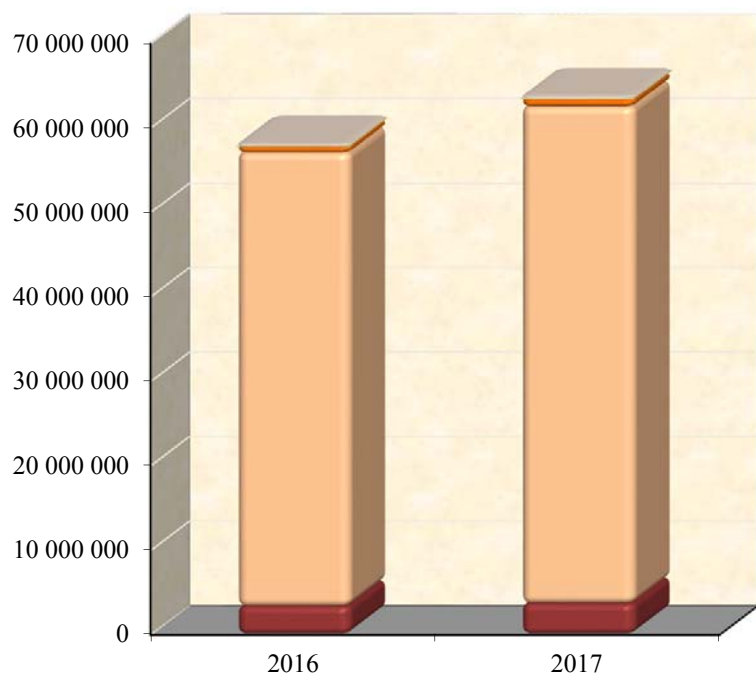


Anyagjellegű ráfordítások összetétel és állományváltozása

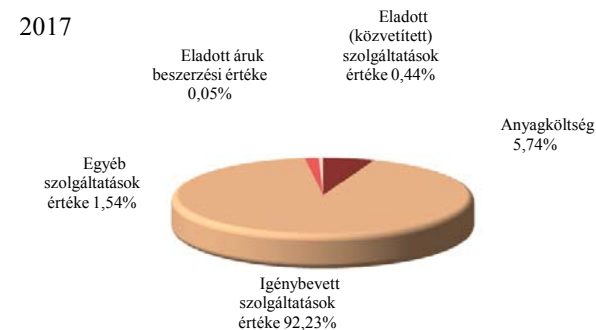
9. sz. grafikon

adatok ezer forintban

Megnevezés		2016	2017	Megoszlás 2016	Megoszlás 2017	Változás	Index
05	Anyagköltség	3 326 338	3 658 405	5,73%	5,74%	332 067	109,98%
06	Igénybevett szolgáltatások értéke	53 633 028	58 772 596	92,30%	92,23%	5 139 568	109,58%
07	Egyéb szolgáltatások értéke	858 547	982 210	1,48%	1,54%	123 663	114,40%
08	Eladott áruk beszerzési értéke	14 553	32 752	0,03%	0,05%	18 199	225,05%
09	Eladott (közvetített) szolgáltatások értéke	265 910	279 520	0,46%	0,44%	13 610	105,12%
IV. Anyagjellegű ráfordítások		58 098 376	63 725 483	100,00%	100,00%	5 627 107	109,69%



■ Igénybevett szolgáltatások értéke ■ Egyéb szolgáltatások értéke
■ Eladott áruk beszerzési értéke ■ Eladott (közvetített) szolgáltatások értéke



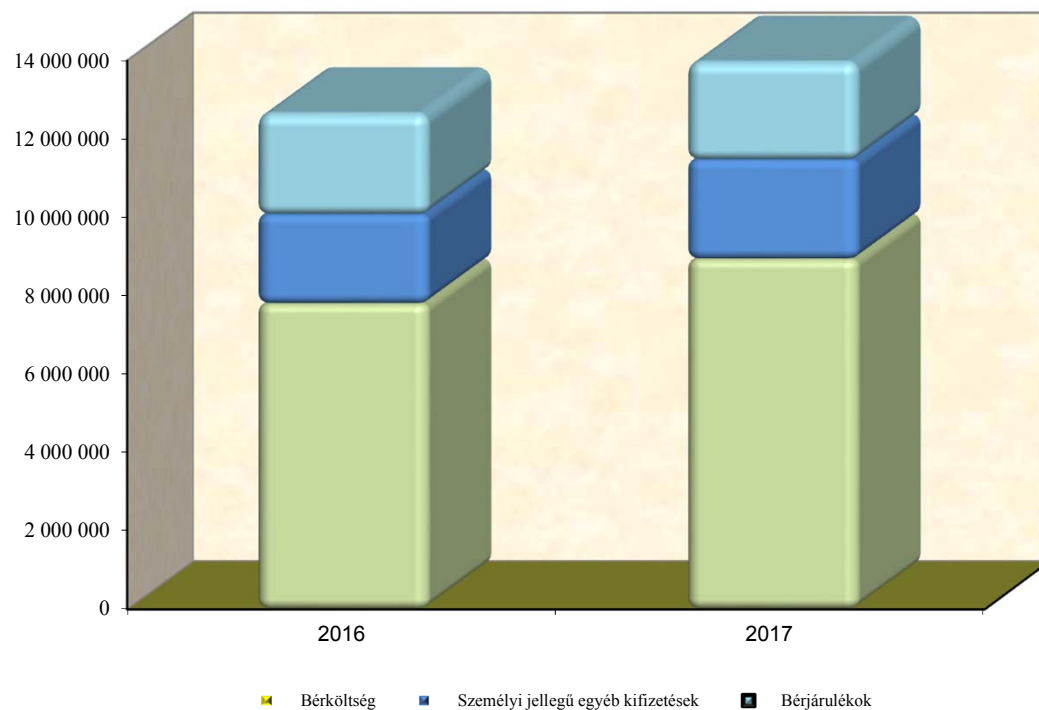
Személyi jellegű ráfordítások összetétel és állományváltozása

10. sz. grafikon

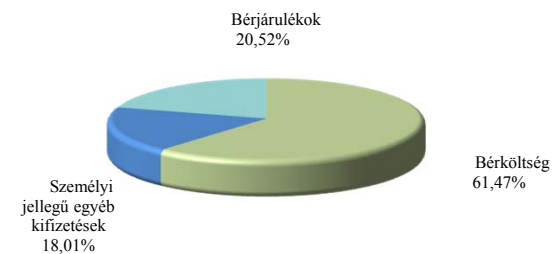
adatok ezer forintban

Megnevezés	2016	2017	Megoszlás 2016	Megoszlás 2017	Változás	Index
10 Bérkölttség	7 784 380	8 921 849	61,47%	63,83%	1 137 469	114,61%
11 Személyi jellegű egyéb kifizetések	2 279 617	2 538 309	18,01%	18,16%	258 692	111,35%
12 Bérjárulékok	2 598 687	2 516 749	20,52%	18,01%	-81 938	96,85%
V. Személyi jellegű ráfordítások	12 662 684	13 976 907	100,00%	100,00%	1 314 223	110,38%

Ráfordítások összetétel és állományváltozása



2016



2017

