Ernst & Young Kft.
Ernst & Young Ltd.
H-1132 Budapest Váci út 20.
1399 Budapest 62. Pf.632, Hungary

Tel: +36 1 451 8100
Fax: +36 1 451 8199
www.ey.com/hu
Cg. 01-09-267553

Független Könyvvizsgálói Jelentés

A Szerencsejáték Zrt.
részvényese részére

Vélemény

Elvégeztük a Szerencsejáték Zrt. ("Társaság") mellékelt 2016. évi éves beszámolójának a könyvvizsgálatát, amely éves beszámoló a 2016. december 31-i fordulónapra elkészített mérlegből – melyben az eszközök és források egyező végösszege 62.419.914 E Ft, az adózott eredmény 15.993.415 E Ft nyereség –, az ezen időponttal végződő évre vonatkozó eredménykimutatásból, valamint a számviteli politika jelentős elemeinek összefoglalását is tartalmazó kiegészítő mellékletből áll.

Véleményünk szerint az éves beszámoló megbízható és valós képet ad a Szerencsejáték Zrt. 2016. december 31-én fennálló vagyoni és pénzügyi helyzetéről valamint az ezen időponttal végződő pénzügyi évre vonatkozó jövedelmi helyzetéről a Számvitelről szóló 2000. évi C. törvényben („számviteli törvény") foglaltakkal összhangban.

A vélemény alapja

Könyvvizsgálatunkat a Magyar Nemzeti Könyvvizsgálati Standardokkal összhangban és a könyvvizsgálatra vonatkozó – Magyarországon hatályos – törvények és egyéb jogszabályok alapján hajtottuk végre. Ezen standardok értelmében fennálló felelősségünk bővebb leírását jelentésünk „A könyvvizsgálónak az éves beszámoló könyvvizsgálatáért való felelőssége" szakasza tartalmazza.

Az éves beszámoló általunk végzett könyvvizsgálatára vonatkozó, Magyarországon hatályos etikai követelményeknek megfelelve, függetlenek vagyunk a Társaságtól, és ugyanezen etikai követelményekkel összhangban eleget tettünk egyéb etikai felelősségeinknek is.

Meggyőződésünk, hogy az általunk megszerzett könyvvizsgálati bizonyíték elegendő és megfelelő alapot nyújt véleményünkhöz.

Egyéb információk

Az egyéb információk a Szerencsejáték Zrt. 2016. évi üzleti jelentéséből állnak. A vezetés felelős az üzleti jelentésnek a számviteli törvény, illetve egyéb más jogszabály vonatkozó előírásaival összhangban történő elkészítéséért. A jelentésünk „Vélemény" szakaszában az éves beszámolóra adott véleményünk nem vonatkozik az üzleti jelentésre.

A member firm of Ernst & Young Global Limited

Az éves beszámoló általunk végzett könyvvizsgálatával kapcsolatban a mi felelősségünk az üzleti jelentés átolvasása és ennek során annak mérlegelése, hogy az üzleti jelentés lényegesen ellentmond-e az éves beszámolónak vagy a könyvvizsgálat során szerzett ismereteinknek, vagy egyébként úgy tűnik-e, hogy az lényeges hibás állítást tartalmaz.

Az üzleti jelentéssel kapcsolatban, a számviteli törvény alapján a mi felelősségünk továbbá az üzleti jelentés átolvasása során annak a megítélése, hogy az üzleti jelentés a számviteli törvény, illetve, ha van, egyéb más jogszabály vonatkozó előírásaival összhangban készült-e.

Véleményünk szerint a Szerencsejáték Zrt. 2016. évi üzleti jelentése összhangban van a Szerencsejáték Zrt. 2016. évi éves beszámolójával és az üzleti jelentés a számviteli törvény előírásaival összhangban készült.

Mivel egyéb más jogszabály a Társaság számára nem ír elő az üzleti jelentésre vonatkozó további követelményeket, ezért ezzel kapcsolatban az üzleti jelentésre vonatkozó véleményünk nem tartalmaz a számviteli törvény 156.§ (5) bekezdésének h) pontjában előírt véleményt.

A fentieken túl a Társaságról és annak környezetéről a könyvvizsgálat során megszerzett ismereteink alapján jelentést kell tennünk arról, hogy a tudomásunkra jutott-e bármely lényegesnek tekinthető hibás közlés (lényeges hibás állítás) az üzleti jelentésben, és ha igen, akkor a szóban forgó hibás közlés (hibás állítás) milyen jellegű. Ebben a tekintetben nincs jelenteni valónk.

A vezetés és az irányítással megbízott személyek felelőssége az éves beszámolóért

A vezetés felelős az éves beszámoló elkészítéséért és a valós bemutatásáért a számviteli törvényben foglaltakkal összhangban, valamint az olyan belső kontrollokért, amelyeket a vezetés szükségesnek tart ahhoz, hogy lehetővé váljon az akár csalásból, akár hibából eredő, lényeges hibás állításoktól mentes éves beszámoló elkészítése.

Az éves beszámoló elkészítése során a vezetés felelős azért, hogy felmérje a Társaságnak a vállalkozás folytatására való képességét és az adott helyzetnek megfelelően közzétegye a vállalkozás folytatásával kapcsolatos információkat, valamint a vezetés felel a vállalkozás folytatásának elvén alapuló számvitel éves beszámolóban való alkalmazásáért, azt az esetet kivéve, ha a vezetésnek szándékában áll megszüntetni a Társaságot vagy beszüntetni az üzletszerű tevékenységet, vagy amikor ezen kívül nem áll előtte más reális lehetőség.

Az irányítással megbízott személyek felelősek a Társaság pénzügyi beszámolási folyamatának felügyeletéért.

A member firm of Ernst & Young Global Limited

A könyvvizsgálónak az éves beszámoló könyvvizsgálatáért való felelőssége

A könyvvizsgálat során célunk kellő bizonyosságot szerezni arról, hogy az éves beszámoló egésze nem tartalmaz akár csalásból, akár hibából eredő lényeges hibás állítást, valamint az, hogy ennek alapján a véleményünket tartalmazó független könyvvizsgálói jelentést bocsássunk ki. A kellő bizonyosság magas fokú bizonyosság, de nem garancia arra, hogy a Magyar Nemzeti Könyvvizsgálati Standardokkal összhangban elvégzett könyvvizsgálat mindig feltárja az egyébként létező lényeges hibás állítást. A hibás állítások eredhetnek csalásból vagy hibából, és lényegesnek minősülnek, ha ésszerű lehet az a várakozás, hogy ezek önmagukban vagy együttesen befolyásolhatják a felhasználók adott éves beszámoló alapján meghozott gazdasági döntéseit.

Egy, a Magyar Nemzeti Könyvvizsgálati Standardokkal összhangban elvégzésre kerülő könyvvizsgálatnak a részeként szakmai megítélést alkalmazunk, és szakmai szkepticizmust tartunk fenn a könyvvizsgálat egésze során. Emellett:

- Azonosítjuk és felbecsüljük az éves beszámoló akár csalásból, akár hibából eredő lényeges hibás állításainak kockázatait, az ezen kockázatok kezelésére alkalmas könyvvizsgálati eljárásokat alakítunk ki és hajtunk végre, valamint véleményünk megalapozásához elegendő és megfelelő könyvvizsgálati bizonyítékot szerzünk. A csalásból eredő lényeges hibás állítás fel nem tárásának kockázata nagyobb, mint a hibából eredőé, mivel a csalás magában foglalhat összejátszást, hamisítást, szándékos kihagyásokat, téves nyilatkozatokat, vagy a belső kontroll felülírását.
- Megismerjük a könyvvizsgálat szempontjából releváns belső kontrollt annak érdekében, hogy olyan könyvvizsgálati eljárásokat tervezzünk meg, amelyek az adott körülmények között megfelelőek, de nem azért, hogy a Társaság belső kontrolljának hatékonyságára vonatkozóan véleményt nyilvánítsunk.
- Értékeljük a vezetés által alkalmazott számviteli politika megfelelőségét és a vezetés által készített számviteli becslések és kapcsolódó közzétételek ésszerűségét.
- Következtetést vonunk le arról, hogy helyénvaló-e a vezetés részéről a vállalkozás folytatásának elvén alapuló számvitel alkalmazása, valamint a megszerzett könyvvizsgálati bizonyíték alapján arról, hogy fennáll-e lényeges bizonytalanság olyan eseményekkel vagy feltételekkel kapcsolatban, amelyek jelentős kétséget vethetnek fel a Társaság vállalkozás folytatására való képességét illetően. Amennyiben azt a következtetést vonjuk le, hogy lényeges bizonytalanság áll fenn, független könyvvizsgálói jelentésünkben fel kell hívnunk a figyelmet az éves beszámolóban lévő kapcsolódó közzétételekre, vagy ha a közzétételek e tekintetben nem megfelelőek, minősítenünk kell véleményünket. Következtetéseink a független könyvvizsgálói jelentésünk dátumáig megszerzett könyvvizsgálati bizonyítékon alapulnak. Jövőbeli események vagy feltételek azonban okozhatják azt, hogy a Társaság nem tudja a vállalkozást folytatni.

A member firm of Ernst & Young Global Limited

- Értékeljük az éves beszámoló átfogó prezentálását, felépítését és tartalmát, beleértve a kiegészítő mellékletben tett közzétételeket, valamint értékeljük azt is, hogy az éves beszámolóban teljesül-e az alapul szolgáló ügyletek és események valós bemutatása.

Kommunikáljuk az irányítással megbízott személyek felé - egyéb kérdések mellett - a könyvvizsgálat tervezett hatókörét és ütemezését, a könyvvizsgálat jelentős megállapításait, beleértve a Társaság által alkalmazott belső kontrollnak a könyvvizsgálatunk során általunk azonosított jelentős hiányosságait is.

Budapest, 2017. április 7.

Bartha Zsuzsanna
Ernst & Young Kft.
1132 Budapest, Váci út 20.
Nyilvántartásba-vételi szám: 001165

Bartha Zsuzsanna
Kamarai tag könyvvizsgáló
Kamarai tagsági szám: 005268

Jelen könyvvizsgálói jelentést megfelelően aláírva, papír alapon is kibocsátottuk.

A member firm of Ernst & Young Global Limited

Statisztikai számjel: 10580204-9200-114-01

Cégjegyzék száma: 01-10-041628

Szerencsejáték Zártkörűen Működő Részvénytársaság

1015 Budapest, Csalogány u. 30-32.

2016. december 31-ei

Éves beszámoló

Budapest, 2017. április 7.

……..……..…

a vállalkozás vezetője

(képviselője)

Szerencsejáték Zártkörűen Működő Részvénytársaság
Statisztikai számjel: 10580204-9200-114-01
Cégjegyzék száma: 01-10-041628

MÉRLEG "A" változat - Eszközök (aktívák)

A mérleg fordulónapja: 2016. december 31.

Adatok E Ft-ban

Sor-szám	A tétel megnevezése	Előző év	Tárgyév
01.	**A. Befektetett eszközök**	**19 570 759**	**23 846 985**
02.	**I. Immateriális javak**	**2 793 382**	**4 543 474**
03.	1. Alapítás-átszervezés aktivált értéke	0	0
04.	2. Kísérleti fejlesztés aktivált értéke	0	0
05.	3. Vagyoni értékű jogok	2 716 971	4 320 827
06.	4. Szellemi termékek	76 411	222 647
07.	5. Üzleti vagy cégérték	0	0
08.	6. Immateriális javakra adott előlegek	0	0
09.	7. Immateriális javak értékhelyesbítése	0	0
10.	**II. Tárgyi eszközök**	**13 241 157**	**13 236 405**
11.	1. Ingatlanok és a kapcsolódó vagyoni értékű jogok	7 406 289	7 528 894
12.	2. Műszaki berendezések, gépek, járművek	3 747 082	3 432 500
13.	3. Egyéb berendezések, felszerelések, járművek	1 188 930	1 621 638
14.	4. Tenyészállatok	0	0
15.	5. Beruházások, felújítások	898 856	645 816
16.	6. Beruházásokra adott előlegek	0	7 557
17.	7. Tárgyi eszközök értékhelyesbítése	0	0
18.	**III. Befektetett pénzügyi eszközök**	**3 536 220**	**6 067 106**
19.	1. Tartós részesedések kapcsolt vállalkozásban	1 003 000	1 003 000
20.	2. Tartósan adott kölcsön kapcsolt vállalkozásban	0	0
21.	3. Tartós jelentős tulajdoni részesedés	0	0
22.	4. Tartósan adott kölcsön jelentős tulajdoni részesedési viszonyban álló vállalkozásban	0	0
23.	5. Egyéb tartós részesedés	0	0
24.	6. Tartósan adott kölcsön egyéb részesedési viszonyban álló vállalkozásban	0	0
25.	7. Egyéb tartósan adott kölcsön	76 454	62 148
26.	8. Tartós hitelviszonyt megtestesítő értékpapír	2 456 766	5 001 958
27.	9. Befektetett pénzügyi eszközök értékhelyesbítése	0	0
28.	10. Befektetett pénzügyi eszközök értékelési különbözete	0	0

Budapest, 2017. április 7.

……
a vállalkozás vezetője (képviselője)

Szerencsejáték Zártkörűen Működő Részvénytársaság
Statisztikai számjel: 10580204-9200-114-01
Cégjegyzék száma: 01-10-041628

MÉRLEG "A" változat Eszközök (aktívák)

A mérleg fordulónapja: 2016. december 31.

Adatok E Ft-ban

Sor-szám	A tétel megnevezése	Előző év	Tárgyév
29.	**B. Forgóeszközök**	**32 158 830**	**33 343 686**
30.	**I. Készletek**	**1 157 368**	**1 068 611**
31.	1. Anyagok	1 064 928	1 009 987
32.	2. Befejezetlen termelés és félkész termékek	0	0
33.	3. Növendék-, hízó- és egyéb állatok	0	0
34.	4. Késztermékek	0	0
35.	5. Áruk	92 440	58 624
36.	33. sorból: Nyereménytárgyak	42 030	3 346
37.	6. Készletekre adott előlegek	0	0
38.	**II. Követelések**	**15 408 214**	**5 674 947**
39.	1. Követelések áruszállításból és szolgáltatásból (vevők)	2 810 132	1 423 977
40.	39. sorból: Értékesítő partnerek	2 792 151	1 390 497
41.	2. Követelések kapcsolt vállalkozással szemben	1 100	1 014
42.	3. Követelések jelentős tulajdoni részesedési viszonyban lévő vállalkozással szemben	0	0
43.	4. Követelések egyéb részesedési viszonyban lévő vállalkozással szemben	0	0
44.	5. Váltókövetelések	0	0
45.	6. Egyéb követelések	12 596 982	4 249 956
46.	7. Követelések értékelési különbözete	0	0
47.	8. Származékos ügyletek pozitív értékelési különbözete	0	0
48.	**III. Értékpapírok**	**11 320 067**	**18 536 474**
49.	1. Részesedés kapcsolt vállalkozásban	0	0
50.	2. Jelentős tulajdoni részesedés	0	0
51.	3. Egyéb részesedés	0	0
52.	4. Saját részvények, saját üzletrészek	0	0
53.	5. Forgatási célú hitelviszonyt megtestesítő értékpapírok	11 320 067	18 536 474
54.	6. Értékpapírok értékelési különbözete	0	0
55.	**IV. Pénzeszközök**	**4 273 181**	**8 063 654**
56.	1. Pénztár, csekkek	347 612	310 545
57.	2. Bankbetétek	3 925 569	7 753 109
58.	**C. Aktív időbeli elhatárolások**	**4 007 791**	**5 229 243**
59.	1. Bevételek aktív időbeli elhatárolása	2 059 940	3 403 048
60.	59. sorból: Szerencsejáték árbevételek elhatárolása	1 966 014	3 318 318
61.	2. Költségek, ráfordítások aktív időbeli elhatárolása	1 947 851	1 826 195
62.	3. Halasztott ráfordítások	0	0
63.	**Eszközök összesen**	**55 737 380**	**62 419 914**

Budapest, 2017. április 7.

……
a vállalkozás vezetője (képviselője)

Szerencsejáték Zártkörűen Működő Részvénytársaság
Statisztikai számjel: 10580204-9200-114-01
Cégjegyzék száma: 01-10-041628

MÉRLEG "A" változat - Források (passzívák)

A mérleg fordulónapja: 2016. december 31.

Adatok E Ft-ban

Sor-szám	A tétel megnevezése	Előző év	Tárgyév
64.	**D. Saját tőke**	**37 103 319**	**40 096 734**
65.	**I. Jegyzett tőke**	**3 000 000**	**3 000 000**
66.	Ebből: Visszavásárolt tulajdoni részesedés névértéken	0	0
67.	**II. Jegyzett, de még be nem fizetett tőke (-)**	**0**	**0**
68.	**III. Tőketartalék**	**0**	**0**
69.	**IV. Eredménytartalék**	**14 865 353**	**21 103 319**
70.	**V. Lekötött tartalék**	**0**	**0**
71.	**VI. Értékelési tartalék**	**0**	**0**
72.	1. Értékhelyesítés értékelési tartaléka	0	0
73.	2. Valós értékelés értékelési tartaléka	0	0
74.	**VII. Adózott eredmény**	**19 237 966**	**15 993 415**
75.	**E. Céltartalékok**	**755 300**	**1 010 300**
76	1. Céltartalék a várható kötelezettségekre	755 300	1 010 300
77.	2. Céltartalék a jövőbeni költségekre	0	0
78.	3. Egyéb céltartalék	0	0
79.	**F. Kötelezettségek**	**16 186 060**	**19 558 499**
80.	**I. Hátrasorolt kötelezettségek**	**0**	**0**
81.	1. Hátrasorolt kötelezettségek kapcsolt vállalkozással szemben	0	0
82.	2. Hátrasorolt kötelezettségek jelentős tulajdoni részesedési viszonyban lévő vállalkozással szemben	0	0
83.	3. Hátrasorolt kötelezettségek egyéb részesedési viszonyban lévő vállalkozással szemben	0	0
84.	4. Hátrasorolt kötelezettségek egyéb gazdálkodóval szemben	0	0

Budapest, 2017. április 7.

……
a vállalkozás vezetője (képviselője)

Szerencsejáték Zártkörűen Működő Részvénytársaság
Statisztikai számjel: 10580204-9200-114-01
Cégjegyzék száma: 01-10-041628

MERLEG "A" változat - Források (passzívák)

A mérleg fordulónapja: 2016. december 31.

Adatok E Ft-ban

Sor-szám	A tétel megnevezése	Előző év	Tárgyév
85.	**II. Hosszú lejáratú kötelezettségek**	**0**	**0**
86.	1. Hosszú lejáratra kapott kölcsönök	0	0
87.	2. Átváltoztatható kötvények	0	0
88.	3. Tartozások kötvénykibocsátásból	0	0
89.	4. Beruházási és fejlesztési hitelek	0	0
90.	5. Egyéb hosszú lejáratú hitelek	0	0
91.	6. Tartós kötelezettségek kapcsolt vállalkozással szemben	0	0
92.	7. Tartós kötelezettségek jelentős tulajdoni részesedési viszonyban lévő vállalkozásokkal szemben	0	0
93.	8. Tartós kötelezettségek egyéb részesedési viszonyban lévő vállalkozással szemben	0	0
94.	9. Egyéb hosszú lejáratú kötelezettségek	0	0
95.	**III. Rövid lejáratú kötelezettségek**	**16 186 060**	**19 558 499**
96.	1. Rövid lejáratú kölcsönök	0	0
97.	Ebből: Az átváltoztatható kötvények	0	0
98.	2. Rövid lejáratú hitelek	0	0
99.	3. Vevőktől kapott előlegek	372 091	648 679
100.	4. Kötelezettségek áruszállításból és szolgáltatásból (szállítók)	2 288 654	5 359 388
101.	5. Váltótartozások	0	0
102.	6. Rövid lejáratú kötelezettségek kapcsolt vállalkozással szemben	366	622
103.	7. Rövid lejáratú kötelezettségek jelentős tulajdoni részesedési viszonyban lévő vállalkozásokkal szemben	0	0
104.	8. Rövid lejáratú kötelezettségek egyéb részesedési viszonyban lévő vállalkozással szemben	0	0
105.	9. Egyéb rövid lejáratú kötelezettségek	13 524 949	13 549 810
106.	10. Kötelezettségek értékelési különbözete	0	0
107.	11. Származékos ügyletek negatív értékelési különbözete	0	0
108.	**G. Passzív időbeli elhatárolások**	**1 692 701**	**1 754 381**
109.	1. Bevételek passzív időbeli elhatárolása	1 066 992	1 164 264
110.	94. sorból: Szerencsejáték árbevételek elhatárolása	1 066 992	1 164 264
111.	2. Költségek, ráfordítások passzív időbeli elhatárolása	622 621	587 337
112.	3. Halasztott bevételek	3 088	2 780
113.	**Források összesen**	**55 737 380**	**62 419 914**

Budapest, 2017. április 7.

……
a vállalkozás vezetője (képviselője)

Szerencsejáték Zártkörűen Működő Részvénytársaság
Statisztikai számjel: 10580204-9200-114-01
Cégjegyzék száma: 01-10-041628

"A" EREDMÉNYKIMUTATÁS

A mérleg fordulónapja: 2016. december 31.

Adatok E Ft-ban

Sor-szám	A tétel megnevezése	Előző év	Tárgyév
01.	Belföldi értékesítés árbevétele	351 467 979	386 366 420
01-ből	Ebből: szerencsejátékok árbevétele	350 733 154	385 463 758
02.	Exportértékesítés nettó árbevétele	0	0
I.	**Értékesítés nettó árbevétele (01+02)**	**351 467 979**	**386 366 420**
03.	Saját termelésű készletek állományváltozása	0	0
04.	Saját előállítású eszközök aktivált értéke	0	0
II.	**Aktivált saját teljesítmények értéke (+/-03+04)**	**0**	**0**
III.	**Egyéb bevételek**	**169 436**	**119 848**
III-ból	Visszaírt értékvesztés	0	200
05.	Anyagköltség	3 240 876	3 326 338
06.	Igénybevett szolgáltatások értéke	37 618 487	53 633 028
07.	Egyéb szolgáltatások értéke	777 761	858 547
08.	Eladott áruk beszerzési értéke	5 333	14 553
09.	Eladott (közvetített) szolgáltatások értéke	241 536	265 910
IV.	**Anyagjellegű ráfordítások (05+06+07+08+09)**	**41 883 993**	**58 098 376**
10.	Bérköltség	7 211 713	7 784 380
11.	Személyi jellegű egyéb kifizetések	2 211 859	2 279 617
12.	Bérjárulékok	2 427 198	2 598 687
V.	**Személyi jellegű ráfordítások (10+11+12)**	**11 850 770**	**12 662 684**
VI.	**Értékcsökkenési leírás**	**3 440 551**	**4 240 048**
VII.	**Egyéb ráfordítások**	**273 120 557**	**294 393 083**
VII-ből	Értékvesztés	591 182	136 229
VII-ből	Nyeremény-ráfordítás	220 885 008	252 412 520
A.	**Üzemi (üzleti) tevékenység eredménye (I+/-II+III-IV-V-VI-VII)**	**21 341 544**	**17 092 077**

Budapest, 2017. április 7.

……
a vállalkozás vezetője (képviselője)

Szerencsejáték Zártkörűen Működő Részvénytársaság
Statisztikai számjel: 10580204-9200-114-01
Cégjegyzék száma: 01-10-041628

"A" EREDMENYKIMUTATAS

A mérleg fordulónapja: 2016. december 31.

Adatok E Ft-ban

Sor-szám	A tétel megnevezése	Előző év	Tárgyév
13.	Kapott (járó) osztalék és részesedés	0	0
13-ból	Ebből: kapcsolt vállalkozástól kapott	0	0
14.	Részesedésekből származó bevételek, árfolyamnyereségek	331 199	0
14-ből	Ebből: kapcsolt vállalkozástól kapott	0	0
15.	Befektetett pénzügyi eszközökből (értékpapírokból, kölcsönökből) származó bevételek, árfolyamnyereségek	10 706	57 723
15-ből	Ebből: kapcsolt vállalkozástól kapott	0	0
16.	Egyéb kapott (járó) kamatok és kamatjellegű bevételek	416 892	250 457
16-ból	Ebből: kapcsolt vállalkozástól kapott	0	0
17.	Pénzügyi műveletek egyéb bevételei	208 449	13 881
17-ből	Ebből: értékelési különbözet		
VIII.	**Pénzügyi műveletek bevételei (13+14+15+16+17)**	**967 246**	**322 061**
18.	Részesedésekből származó ráfordítások, árfolyamveszteségek	0	0
18-ból	Ebből: kapcsolt vállalkozásnak adott	0	0
19.	Befektetett pénzügyi eszközökből (értékpapírokból, kölcsönökből) származó ráfordítások, árfolyamveszteségek	0	0
19-ből	Ebből: kapcsolt vállalkozásnak adott	0	0
20.	Fizetendő kamatok és kamatjellegű ráfordítások	0	0
20-ból	Ebből: kapcsolt vállalkozásnak adott	0	0
21.	Részesedések, értékpapírok, tartósan adott kölcsönök, bankbetétek értékvesztése	0	0
22.	Pénzügyi műveletek egyéb ráfordításai	75 210	36 585
22-ből	Ebből: értékelési különbözet	0	0
IX.	**Pénzügyi műveletek ráfordításai (18+19+/-20+21)**	**75 210**	**36 585**
B.	**Pénzügyi műveletek eredménye (VIII-IX)**	**892 036**	**285 476**
C.	**Adózás előtti eredmény (+/-A+/-B)**	**22 233 580**	**17 377 553**
XII.	Adófizetési kötelezettség	2 995 614	1 384 138
F.	**Adózott eredmény (+/-E-XII)**	**19 237 966**	**15 993 415**

Budapest, 2017. április 7.

……
a vállalkozás vezetője (képviselője)

KIEGÉSZÍTŐ MELLÉKLET

a Szerencsejáték Zártkörűen Működő Részvénytársaság 2016. december 31-ei éves beszámolójához

Budapest, 2017. április 7.

Tartalomjegyzék

		Oldal
A)	**ÁLTALÁNOS RÉSZ**	
	A vállalkozás és a számviteli politika	**3**
A/I. FEJEZET		
	A részvénytársaság és gazdasági környezetének bemutatása	**3**
A/II. FEJEZET		
	A számviteli politika fő vonásai	**6**
B)	**SPECIFIKUS RÉSZ**	
	A mérleg és az eredménykimutatás	**12**
B/I. FEJEZET		
	A mérleghez kapcsolódó részletezések, kiegészítések, elemzések	**13**
B/II. FEJEZET		
	Az eredménykimutatáshoz kapcsolódó részletezések, kiegészítések, elemzések	**38**
C)	**TÁJÉKOZTATÓ RÉSZ**	**57**
D)	**A VAGYONI, PÉNZÜGYI ÉS JÖVEDELMI HELYZET ALAKULÁSÁNAK MUTATÓI**	**62**

Mellékletek:

1. sz. Az immateriális javak állományának alakulása 2016. év
2. sz. Az immateriális javak terv szerinti értékcsökkenési leírásának és terven felüli értékcsökkenés elszámolásának részletezése 2016. év
3. sz. A tárgyi eszközök állományának alakulása 2016. év
4. sz. A tárgyi eszközök terv szerinti értékcsökkenési leírásának és terven felüli értékcsökkenés elszámolásának részletezése 2016. év
5. sz. Részesedések értékelése 2016. december 31.
6. sz. Az értékesítő partnerekkel szembeni követelésállomány bekerülési értéke, halmozott értékvesztése és könyv szerinti értéke lejárat szerinti részletezésben 2016. december 31.
7. sz. A 2016. december 31-én lejárt és kétes kinnlevőségek részletezése, bekerülési értékének és elszámolt értékvesztésének 2016. évi állományváltozásai
8. sz. A 2016. december 31-ei éves beszámolóban kimutatott céltartalék részletezése
9. sz. Szerencsejátékok forgalmi adatai és árbevétele 2016. év
10. sz. Cash Flow 2016.

Függelék:

A mérlegtételek, eredménytételek állományának és összetételének alakulása (1-10. sz. grafikon)

A) ÁLTALÁNOS RÉSZ
A vállalkozás és a számviteli politika

A/I. FEJEZET
A részvénytársaság és gazdasági környezetének bemutatása

A Társaság neve:	**Szerencsejáték Zártkörűen Működő Részvénytársaság**[1]
Székhelye:	**1015 Budapest, Csalogány u. 30-32.**
Internetes honlapja:	www.szerencsejatek.hu
Alapítás módja:	**átalakulás**
Időpontja:	**1991. január 1.**
Működési forma:	**zártkörűen működő részvénytársaság**
Jogelőd neve:	**Magyar Szerencsejáték Vállalat**
Alapításának ideje:	**1990. december 31.**
Alapításkori alaptevékenység:	**7521 Totó-lottó és egyéb szerencsejáték lebonyolítása**
Tulajdonos:	**Magyar Állam 100 %**

A Társaság kizárólagos tartós állami tulajdonban lévő egyszemélyes, zártkörűen működő részvénytársaság. A Társaság felett a tulajdonosi jogokat 2007. december 31-ig az Állami Privatizációs és Vagyonkezelő Zrt., 2008. január 1-től pedig jogutódja, a Magyar Nemzeti Vagyonkezelő Zrt. gyakorolja.

Az éves beszámoló aláírására jogosult:

Dr. Braun Márton elnök-vezérigazgató
1027 Budapest, Frankel Leó út 7. 2. em. 15/A.

Részvények: **1 db névre szóló részvény**
értéke: 3 000 000 000,- Ft azaz Hárommilliárd forint.

ebből pénzbeli hozzájárulás: 1 655 211 780 Ft,
nem pénzbeli hozzájárulás (apport): 1 344 788 220 Ft.

[1] A Társaság cégnevét a Tulajdonos 2005. szeptember 22-én kelt alapítói határozatával – hivatkozással a 2005. évi LXII. törvény 156. § (2) bekezdésére, mely a tőkepiacról szóló 2001. évi CXX. törvény módosításáról szól – Szerencsejáték Részvénytársaság-ról Szerencsejáték Zártkörűen Működő Részvénytársaság-ra módosította. Rövidített cégneve: Szerencsejáték Zrt.

A Társaság tevékenységi köre (TEÁOR'08):

Főtevékenység	
Szerencsejáték, fogadás	**9200'08**
Napilapkiadás	5813'08
Folyóirat, időszaki kiadvány kiadása	5814'08
Film-, video- és televízióprogram terjesztése	5913'08
Irodai papíráru gyártása	1723'08
Nyomás (kivéve: napilap)	1812'08
Üdülési, egyéb átmeneti szálláshely szolgáltatás	5520'08
Film-, video-, televízióműsor-gyártás	5911'08
Egyéb információ-technológiai szolgáltatás	6209'08
Adatfeldolgozás, web-hoszting szolgáltatás	6311'08
Saját tulajdonú, bérelt ingatlan bérbeadása, üzemeltetése	6820'08
Üzletviteli, egyéb vezetési tanácsadás	7022'08
Médiareklám	7312'08
Egyéb gép, tárgyi eszköz kölcsönzése	7739'08
Egyéb foglalás	7990'08
M.n.s. egyéb kiegészítő üzleti szolgáltatás	8299'08
M.n.s. egyéb oktatás	8559'08
Számviteli, könyvvizsgálói, adószakértői tevékenység	6920'08
Reklámügynöki tevékenység	7311'08

Szervezeti struktúrájának főbb részei (2016. december 31-én):

Vezérigazgatóság	(1015 Budapest I., Csalogány u. 30-32.),
4 értékesítési régió	(Pécs, Szeged, Miskolc, Főváros és Észak-Dunántúl),
281 kirendeltség	(lottózó, kihelyezett lottózó).

Az Igazgatóság tagjai:

dr. Braun Márton elnök
dr. Hársvölgyi Katalin 2016. december 8-tól
Kollár K. Attila[2]
Nánásy Csaba 2016. december 7-ig
dr. Péter Zsolt
Koszorús László Gáspár
dr. Rácz Ferenc 2016. május 18-tól

A Felügyelő Bizottság tagjai:

Incze Zsolt István elnök
dr. Turós Nóra [3]
dr. Kuczora Gergely Ákos
Knapp István
Mucsi Gyula

[2] 2017. február 15-ig
[3] 2017. február 15-ig, az Igazgatóság tagja 2017. február 16-tól

A Társaság két leányvállalatban rendelkezik 100 %-os tulajdoni részesedéssel a beszámolási év mérlegfordulónapján, melyek nevét, székhelyét és egyéb bemutatandó adatait e dokumentum C) Tájékoztató része (57. oldal), valamint 5. számú melléklete tartalmazza.

A Társaságról

A Szerencsejáték Zrt. gazdasági tevékenységének döntő részét a szerencsejátékok szervezése jelenti. A Társaság által végzett szerencsejáték szolgáltatások statisztikai besorolási száma a KSH Termékek és Szolgáltatások Osztályozási Rendszerében: TESZOR'08 920013[4] Sorsolásos játékok szervezése, TESZOR 920021 On-line fogadás és TESZOR'08 920029[5] Egyéb fogadás. A szerencsejáték szervezési szolgáltatás a hatályos áfa törvény értelmében - a tevékenység egyéb sajátos jellegére tekintettel - adómentes tevékenység, így a Társaságnak az alaptevékenysége érdekében felmerült általános forgalmi adó levonására nincs lehetősége[6].

2016-ben a szerencsejátékok árbevétele az üzleti tevékenység összes árbevételének 99,8 %-át érte el.

Az 1991-ben alapított Szerencsejáték Zrt. nemzeti lottótársaság a törvényben biztosított kizárólagos joggal forgalmaz Magyarország területén számsorsjátékokat (Ötöslottó, Hatoslottó, Skandináv Lottó, Eurojackpot, Joker, Kenó, Luxor, Puttó, sorsjegyek) és totalizatőr fogadást (Totó, Góltotó), továbbá egyedül rendelkezik engedéllyel bukmékeri típusú sportfogadás (Tippmix, Tippmixpro) szervezésére. Kiterjedt értékesítési hálózata országos lefedettséget biztosít, termékei interaktív módon (internet, okostelefon, SMS, bankjegykiadó automata) is elérhetők. A 2016-ban fennállásának 25. évfordulóját ünneplő Szerencsejáték Zrt. az évtizedek alatt számoselismerésben részesült. A játékkínálat 7571 értékesítési ponton érhető el, ebből 281 a Szerencsejáték Zrt. saját szakboltja (lottózó), a többi magánüzemeltetésben működő lottózó, postahivatal és más profilú, de szerencsejátékokat is értékesítő kiskereskedelmi üzlet, hírlapárusító pavilon. 3058 olyan értékesítő pont van, ahol kizárólag sorsjegyet árusítanak.[7] A tárgyév végén 4513 online terminálos értékesítőhelyen összesen 4994 terminál üzemelt. A technológiai lehetőségek bővülésével, az internet- és mobilellátottság kiszélesedésével párhuzamosan folyik az interaktív játéklehetőség továbbfejlesztése. Viszonteladó partnere a hazai mobiltelefon szolgáltatóknak (egyenlegfeltöltés) és a Magyar Lóversenyfogadást-szervező Kft-nek (Kincsem+ Tuti). A cég több mint 1600 alkalmazottat foglalkoztat, ebből közel 970 fő értékesítésben dolgozik, kb. 170 fő megváltozott munkaképességű sorsjegyárus. Főként hazai szolgáltatásokat vesz igénybe, munkalehetőséget teremt, biztos bevételi forrást jelent több ezer, a játékok értékesítésében közreműködő partnerek alkalmazottjainak.

Alapítás, tulajdonosi szerkezet, felügyelet

A hagyományos totó-lottó játékok szervezésével évtizedekig az Országos Takarékpénztár foglalkozott, majd e tevékenységi kör önállósításával 1991-ben jött létre a Szerencsejáték Rt. mint nemzeti lottótársaság. A Társaság cégformája 2005. szeptember 22-étől zártkörűen működő részvénytársaság.

---

[4] 2000. január 1-től 2008. december 31-ig: SZJ 92.71.10.1 Sorsolásos játékok szervezése; 2000. január 1. előtt: SZJ 1951 Szerencsejáték szolgáltatás.

[5] 2000. január 1-től 2008. december 31-ig: SZJ 92.71.10.4 Fogadásszervezés; 2000. január 1. előtt: SZJ 1951 Szerencsejáték szolgáltatás.

[6] Az adóköteles tevékenység elenyészően csekély hányada miatt az előzetesen felszámított adó arányosítással történő megosztását a Társaság nem alkalmazza. A kizárólag az adóköteles tevékenységgel összefüggésben felmerült, tételesen elkülöníthető általános forgalmi adó visszaigénylésre (levonásra) kerül.

[7] 2016. december 31-én érvényes adatok.

A Szerencsejáték Zrt. 100 %-ban tartós állami tulajdonú gazdasági társaság. A Magyar Államot megillető tulajdonosi jogok és kötelezettségek összességét - az állami vagyonról szóló 2007. évi CVI. törvény alapján - az állami vagyon felügyeletéért felelős miniszter (a hatályos szabályozás szerint a nemzeti fejlesztési miniszter) gyakorolja, aki e feladatát a Magyar Nemzeti Vagyonkezelő Zártkörűen Működő Részvénytársaság (MNV Zrt.) tulajdonosi joggyakorló szervezet útján látja el.
A szerencsejáték szervezés szakmai felügyeletét 1991-től az állami Szerencsejáték Felügyelet látja el. A Szerencsejáték Felügyelet 2007. január 1-jétől jogszabályi változás[8] következtében az állami adóhatóság szervezetébe integrálódott, mint az Adó- és Pénzügyi Ellenőrzési Hivatal (APEH), majd 2011-től a Nemzeti Adó és Vámhivatal (NAV) Kiemelt Adózók Adóigazgatóságának Szerencsejáték Felügyeleti Főosztálya.[9]

A/II. FEJEZET
A számviteli politika fő vonásai

A Társaság a számvitelről szóló 2000. évi C. törvényben (a továbbiakban: Sztv., Számviteli törvény) foglalt alapelvek, értékelési előírások alapján alakította ki és foglalta írásba az adottságainak, körülményeinek leginkább megfelelő számviteli politikát.

A vállalkozásra jellemző szabályok, előírások, módszerek fentiek szerinti meghatározása mellett a számviteli politika önálló mellékleteit képezik - a Számlarend mellett - a következő szabályzatok:

- Leltározási és leltárkészítési szabályzat;
- Eszközök és források értékelési szabályzata;
- Önköltségszámítási szabályzat;
- A házipénztár pénz- és értékkezelési szabályzata;
- Az SzZrt. lottózóinak pénz- és értékkezelési szabályzata.

A jogszabályi vagy belső eljárási változásoknak megfelelően a Társaság folyamatosan karbantartja, aktualizálja a számviteli politikát és a kapcsolódó belső normákat.

A könyvvezetés és a beszámolás módja, a Számlarend

A Szerencsejáték Zrt. a Számviteli törvény rendelkezéseinek megfelelően kettős könyvvitelt vezet, melyet minden év december 31-ei fordulónappal zár le. A törvény 9. §-a értelmében éves beszámolót, valamint üzleti jelentést köteles készíteni. A 3. § (2) bekezdésének 1. pontja szerint a Társaság anyavállalatnak minősül, így összevont (konszolidált) éves beszámolót és összevont (konszolidált) üzleti jelentést is kell készítenie. Társaságunk teljeskörűen bevonja a konszolidációba a Belvárosi Kaszinó Kft-t. Az Sztv. 119. § (2) bekezdésében foglalt lehetőséggel élve az anyavállalat úgy döntött, hogy a Szerencsejáték Service Nonprofit Kft-t nem vonja be a konszolidált éves beszámolóba, mert a beszámoló enélkül is biztosítja a megbízható és valós összképet az anyavállalat és a bevonásra kerülő másik leányvállalat együtteséről.

---

[8] A kormányzati szervezetalakítással összefüggő törvénymódosításokról szóló 2006. évi CIX. törvény.
[9] 2016. január 1-től: NAV Központi Irányítás (KI) Szerencsejáték Felügyeleti Főosztály.

Az éves beszámoló mérlege és összköltség eljárással készített eredménykimutatása esetében egyaránt az Sztv. 1. és 2. sz. melléklete szerinti „A” változatot alkalmazzuk. A beszámoló pénzneme: magyar forint. A beszámolóban a mérleg- és eredménytételeket ezer forintban szerepeltetjük.

A Társaság főkönyvi könyvelését, valamint a kötelezettségek, a kinnlevőségek, az immateriális javak, tárgyi eszközök, és készletek analitikus könyvviteli nyilvántartásait a 2012. üzleti év végéig az Oracle Financials (OF), 2013. január 1-től a Microsoft Dynamics AX (a továbbiakban: AX) integrált vállalatirányítási (ERP) rendszerben vezeti. A rendszerhez fejlesztett speciális modul a Jutalék számlázási rendszer, melynek rendeltetése az értékesítő partnereknek járó közvetítői díj (jutalék) hetenkénti számlázása, amit a Társaság a viszonteladói hálózatához tartozó több ezer vállalkozótól szerződés alapján átvállalt („önszámlázás”).

Az immateriális javak, tárgyi eszközök és készletek állományváltozásairól a Társaság mennyiségben és értékben folyamatos analitikus nyilvántartást vezet.

A bér- és munkaügyi nyilvántartások analitikus könyvelése nem az AX-ben, hanem külön számítógépes alrendszerben (SZÁMORG-Invest, BérPro) történik, mely a főkönyvi rendszerhez interfész programmal megoldott havi könyvelési feladásokkal kapcsolódik.

A „Számlarend tartalmazza a mérleg- (1-4. számlaosztály) és eredményszámlákat (5, 8, 9. számlaosztály), valamint a vagyon és az eredmény értékét nem befolyásoló nyilvántartási számlákat (0. számlaosztály). A 6-7. számlaosztály vezetését a Társaság tevékenysége és az eredménykimutatás választott módja (összköltség eljárás) nem indokolja, az eredménytételek költséghelyek, költségviselők szerinti részletezését az AX rendszer számviteli dimenzió struktúrája biztosítja. Az adózott eredmény megállapítása az 5., 8. és 9. számlaosztályok adatai alapján történik.

Az üzleti év és a mérlegkészítés időpontjának meghatározása

A Szerencsejáték Zrt-nél az üzleti év időtartama megegyezik a naptári évvel, a mérlegfordulónap december 31-e, a mérlegkészítés időpontja az éves beszámoló esetében a tárgyévet követő év február 25-e. (A konszolidált éves beszámoló esetében a mérlegkészítés - konszolidációs számviteli politikában rögzített - időpontja a tárgyévet követő év április 2-a.)

Könyvvizsgálat, könyvviteli szolgáltatások

A könyvviteli szolgáltatás körébe tartozó feladatok irányításáért, vezetéséért és az éves beszámoló összeállításáért felelős személy dr. Sztruhár Gyula gazdasági vezérigazgató-helyettes (könyvvizsgálói kamarai nyilvántartási száma 006545).

A számvitelről szóló 2000. évi C. törvény (Sztv.) értelmében a Szerencsejáték Zrt. éves beszámolóját köteles független könyvvizsgálóval felülvizsgáltatni.

A Társaság könyvvizsgálója:

Ernst & Young Kft. (EY)
Székhelye: 1132 Budapest, Váci út 20.
Cégjegyzék száma: Cg. 01-09-267553

Személyében eljáró könyvvizsgáló:
Bartha Zsuzsanna partner, kamarai tag könyvvizsgáló
Lakcíme: 5900 Orosháza, Rákóczi út 25.
Bejegyzési szám: 005268

A könyvvizsgáló megbízatása a 2014-2015-2016. üzleti évekre szól, és a 2016. december 31-ével végződő üzleti évet lezáró beszámoló elfogadásának időpontjáig érvényes.

A Szerencsejáték Zrt. konszolidált éves beszámolóját megbízási szerződés alapján az ANKER-AUDITOR Kft. (1144 Budapest, Gvadányi u. 15.) állítja össze.

Árbevételek és költségek, ráfordítások elszámolásának módja

A szerencsejátékok árbevétele és az értékesítő hálózatnak fizetendő jutalék költsége, valamint a nyereményalaphoz közvetlenül kapcsolódó ráfordítások esetében az időbeli elhatárolás módszerét a következők szerint alkalmazza a Társaság:

A Társaság a számviteli politikájában rögzítette, hogy a játékbevételeket annak az időszaknak az eredményében kell kimutatni, amely időszakra a szerencsejáték szolgáltatás teljesítésének időpontja esik. Ez számsorsjátékok esetében a számsorsolás napja, fogadások esetében pedig a fogadási forduló záró napja.

A szerencsejáték forgalmazásból származó játékárbevételek heti feladása a folyó könyvelésbe forgalmi szemlélet szerint történik, majd a számviteli politikának megfelelő teljesítményszemléletű elszámolást a havi könyvviteli zárlat keretében, időbeli elhatárolások könyvelésével biztosítjuk. A heti játékforgalmi tételek (játékárbevétel, egyéb értékesítés - pl. mobilegyenleg feltöltés - árbevétele, nyereménykifizetés, tétvisszafizetés, eladási jutalék) a Társaság online értékesítő hálózatával összekapcsolt zárt rendszerű informatikai feldolgozással kerülnek az AX rendszerbe. A játékosok által a számsorsjátékokra és fogadásokra befizetett részvételi díjak (tétek) összegét játékonként, játékeseményenként elkülönítve számoljuk el az értékesítés nettó árbevételeként, heti forgalmazási ciklusokban, vasárnapi főkönyvi dátummal (forgalom szerinti elszámolás). Ezt követően minden hó végén, a havi zárás során időbeli elhatárolással helyesbítjük az árbevételt a hónapok között aszerint, hogy a befizetett összegek mely konkrét játékeseményeken jogosultak a játékban való részvételre. Az elhatárolandó összegek számítását és könyvelési feladását az informatikai rendszer automatikus funkcióval támogatja.

Az értékesítőhelyek szerencsejáték forgalommal arányos értékesítési jutaléka címén elszámolt költségnek a hónapok közötti elhatárolása során követendő elvek és módszerek megegyeznek a játékárbevétel elhatárolásánál leírtakkal, de eredményhatásuk ellenkező előjelű (a következő hóra átmenő árbevétel a tárgyhavi eredményt csökkenti, az átmenő költség az eredményt növeli).

A fenti elszámolások egyik jellemző példája, hogy az öt számsorsoláson való részvételre jogosító öthetes lottószelvények vásárlásakor befizetett részvételi díj arányos részét a következő hóra el

kell határolni (passzív időbeli elhatárolással), ha az öt számsorsolás bármelyikének megrendezése a következő hóra esik. Az így elhatárolt átmenő bevételekhez tartozó értékesítési jutalék költségét pedig aktív időbeli elhatárolás képzésével terheljük át a következő hónapra.

Az összemérés számviteli alapelvének érvényre juttatása érdekében a Társaság által szervezett számsorsjátékok és fogadások megnyert nyereményeire és azok előre, egy összegben megfizetendő forrásadójára (szja), továbbá a fizetendő játékadóra és a felügyeleti-ellenőrzési díjra fordított, ráfordításként elszámolt összegeket[10] mindig a számsorsolás napjának, illetve a fogadási forduló záró napjának megfelelő főkönyvi dátumra könyveljük, időbeli elhatárolásra nincs szükség. A sorsjátékok nyereményráfordításai esetében más az eljárás, mivel a kaparós sorsjegyek megvásárlásakor megnyerhető ún. instant nyeremények előírása a könyvelésben az árusításra történő kibocsátás napjával, előre történik, a teljes kibocsátott sorozat nyereményhányadának megfelelő összegben, hogy a nyereménykifizetések heti feladása ebből az összegből folyamatosan biztosítható legyen. Havonta, a főkönyvi zárás keretében a fordulónapig el nem adott sorsjegyekre jutó, arányosítással megállapított összegekből aktív időbeli elhatárolást képezve helyesbítjük a tárgyidőszak eredményét. A sorsjegyek tiszta játékbevétele után fizetendő játékadót és felügyeleti-ellenőrzési díjat havi rendszerességgel, a tárgyhónapban eladott, játékra jogosított sorsjegyek darabszáma alapján megállapított összegben számoljuk el.

Kivételes nagyságú vagy előfordulású bevételek és ráfordítások

Az SzZrt. kivételes nagyságú vagy előfordulású bevételeknek tekinti a térítés nélkül átvett, többletkent fellelt, ajándékként, hagyatékként kapott eszközök értékét, a véglegesen fejlesztési célra kapott támogatásokat, a véglegesen átvett (kapott) pénzeszközöket, az elévült kötelezettség összegét, valmint a megszűnéssel, átalakulással, beolvadással kapcsolatos bevételeket és az egyéb vagyoncsökkenés megtérülését.

Az SzZrt. kivételes nagyságú vagy előfordulású ráfordításoknak tekinti a térítés nélkül átadott eszközök nyilvántartás szerinti értékét, a térítés nélkül nyújtott szolgáltatások bekerülési értékét, az elengedett követelés könyv szerinti értékét, a véglegesen fejlesztési célra és nem fejlesztési célra adott támogatást és átadott pénzeszközöket, a fejlesztési célra kapott támogatás visszafizetett összegét, a gazdasági társaságba bevitt vagyontárgyak nyilvántartás szerinti értékét, valamint a megszűnt részesedések nyilvántartás szerinti értékét.

Ellenőrzéshez kapcsolódó jelentős összegű hiba

Az ellenőrzések, önellenőrzések vonatkozásában jelentős összegű a hiba, ha a hiba feltárásának évében a különböző ellenőrzések során, egy adott üzleti évet érintően (évenként külön-külön) feltárt hibák és hibahatások - eredményt, saját tőkét növelő, illetve csökkentő - értékének együttes (előjeltől független) összege meghaladja az ellenőrzött üzleti év mérleg főösszegének 2 %-át, illetve ha a mérleg-főösszeg 2 %-a meghaladja az 500 millió forintot, akkor az 500 millió forintot. Nem jelentős a hiba akkor, ha a fenti meghatározás szerinti értékhatárt nem haladja meg. (Sztv. 3. § (3) bekezdés 3-4. pont)

[10] A nyeremények kötelezettségként történő előírását az egyéb ráfordítások terhére számolja el a Társaság, játékonként, azon belül játékeseményenként és nyerőosztályonként elkülönítve.

A Társaságnál a beszámolási időszakban nem fordult elő ellenőrzéshez kapcsolódó jelentős összegű hiba.

Nem jelentős összegű, illetve nullával egyenlő maradványérték

Az immateriális jószág, a tárgyi eszköz maradványértéke az eszköz aktiválásának időpontjában – a rendelkezésre álló információk alapján, a hasznos élettartam függvényében – meghatározott, a hasznos élettartam végén várhatóan realizálható értéke. Nulla lehet a maradványérték, ha annak értéke valószínűsíthetően nem jelentős (Sztv. 3. § (4) bekezdés 6. pont).

A Társaság jelentős összegűnek tekinti azt a maradványértéket, amely eléri vagy meghaladja a konkrét eszköz bekerülési értékének 10 %-át, illetve ha a bekerülési érték 10 %-a 500 ezer forintnál nagyobb összeg (5 M Ft-ot meghaladó bruttó érték), akkor az 500 ezer forintot.

Ha valamely eszközre az aktiváláskor meghatározott maradványérték nem éri el a bekerülési érték 10 %-át vagy az 500 ezer forintot, akkor a maradványérték nulla.

A Társaság döntése szerint amennyiben valamely eszközre a Társaság által az aktiváláskor meghatározott várható hasznos élettartam megegyezik a műszakilag indokolt használhatósági időtartammal, akkor a maradványérték ugyancsak nulla.

A terv szerinti értékcsökkenés elszámolása és módosítása

A Társaság az amortizációs politikájában foglaltak szerint, a következő két bekezdésben foglalt kivételekkel, a 100 ezer forintot elérő vagy azt meghaladó eszközök bekerülési értékének a maradványértékkel csökkentett összege (a továbbiakban: bruttó érték) alapján, lineáris leírási módszerrel számolja el az értékcsökkenést évenként azonos összegben, melyhez a leírási kulcsot a használatba vételkor – aktiváláskor – egyedileg állapítja meg (terv szerinti értékcsökkenés elszámolása).

Kivételt képeznek ez alól a 2006 – 2013 között beszerzett cégautók, melyekre a Társaság korábbi döntése alapján az említett bruttó értéken alapuló időarányos értékcsökkenés elszámolás nem lineáris, hanem degresszív leírással, az ún. szorzószámos módszerrel történik, ami azt jelenti, hogy az 5 évre tervezett használati idő alapján megállapított 20 %-os lineáris leírási kulcsot egy évente csökkenő szorzószámmal korrigálva állapítjuk meg, ahol a szorzószámok együttes összege megegyezik a leírási évek számával (5-tel). A számviteli politika 2014. évi módosításával a cégautók 2006-tól alkalmazott degresszív leírásáról visszatértünk a korábbi lineáris leírási módszer alkalmazására, a 2014-től vásárolt cégautókra vonatkozóan.

További kivételt képező eszközcsoportot alkotnak a számviteli törvényben nevesített olyan eszközök, amelyek értéküket megtartják (pl. telek, képzőművészeti alkotás, stb.), ezek után nem számolható el értékcsökkenés.

A 100 ezer forint egyedi beszerzési érték alatti tárgyi eszközök esetében az egyszerűsített elszámolási lehetőséggel élve, azok bekerülési értéke a használatba vételkor egy összegben leírásra kerül (abszolút összegű értékcsökkenés elszámolás módszere).

A Sztv. 53. § (3) bekezdés értelmében az aktiváláskor meghatározott terv szerinti értékcsökkenés módosítható, ha a használat körülményeiben, az adott eszköz értékében, a várható maradványértékben lényeges változás következett be (pl. értéknövelő beruházás, felújítás, műszakok számának növekedése).

A Társaság a terv szerinti értékcsökkenés módosítása szempontjából meghatározó jelentőségűnek tekinti az alaptevékenységét közvetlenül szolgáló tárgyi eszközöket (online rendszer eszközei, sorsoló berendezések). Tekintettel arra, hogy az e körbe tartozó eszközök esetében nem jellemző az értéknövelő beruházás vagy műszakszám növekedés, illetve nem valószínűsíthető, hogy a maradványértékben jelentős változás következne be, a Társaság nem él a terv szerinti értékcsökkenés megváltoztatásának lehetőségével.

Kisösszegű követelések

A vevőnként, adósonként kisösszegű követeléseknél – a vevők, adósok együttes minősítése alapján – az értékvesztés a követelések értékének százalékában is meghatározható (Sztv. 55. § (2) bekezdés).

Az SzZrt. döntése szerint az értékesítő partnerekkel szembeni kisösszegű követelésnek minősül a partnerenként 1 millió forint alatti követelés. Ezek közül a 360 napon túli hátralékos követelésekre 100 %, a 180-360 napos lejárt követelésekre 60 %, a 90-180 napos késedelemben lévőkre pedig 40 %-os mértékű értékvesztést számol el a Társaság. Csoportos elszámolás helyett indokolt esetben egyedi elszámolás is alkalmazható. A „klasszikus" vevőkkel szembeni, az adott kölcsönök miatt fennálló, valamint az egyéb követelések esetében a Társaság nem alkalmazza a százalékos értékvesztés elszámolást, ezért ezekre nem határozott meg értékhatárt.

Devizaeszközök és kötelezettségek értékelésénél alkalmazott árfolyam, valamint az év végi értékeléskor elszámolandó árfolyam-különbözet

Az SzZrt. választásának megfelelően a valutapénztárba bekerülő valutakészletet, a devizaszámlára kerülő devizát, a külföldi pénzértékre szóló követelést, befektetett pénzügyi eszközt, értékpapírt, illetve kötelezettséget (együtt: devizaeszközök és devizakötelezettségek) a bekerülés napjára, illetve a szerződés szerinti teljesítés napjára vonatkozó, az MNB által közzétett hivatalos devizaárfolyamon kell a könyvviteli nyilvántartásba felvenni, kivéve a forintért vásárolt valutát, devizát, amelyet a fizetett összegben kell felvenni, és amelynél a ténylegesen fizetett forint alapján kell a nyilvántartásba vételi árfolyamot meghatározni.

Az év végi értékeléskor ugyancsak az MNB által közzétett, a mérlegfordulónapon érvényes hivatalos MNB devizaárfolyamon átszámított forintértéken kell a mérlegben kimutatni a külföldi pénzértékre szóló devizaeszközöket és kötelezettségeket. A nyereségjellegű és veszteségjellegű árfolyamkülönbözetek egyenlegét - amennyiben az összevontan nyereség - a pénzügyi műveletek egyéb bevételei között árfolyamnyereségként, illetve - amennyiben összevontan veszteség - a pénzügyi műveletek egyéb ráfordításai között árfolyamveszteségként kell elszámolni.

Piaci értéken történő értékelés

A Szerencsejáték Zrt. a számviteli politikában rögzített döntése szerint nem alkalmazza az érték-helyesbítés elszámolásának lehetőségét.

Valós értéken történő értékelés

A Szerencsejáték Zrt. nem alkalmazza a valós értéken történő értékelés, az értékelési különbözet elszámolásának lehetőségét, így nem alkalmazza az Sztv. 59/A – 59/F paragrafusaiban található rendelkezéseket.

B) SPECIFIKUS RÉSZ

A mérleg és az eredménykimutatás

B/I. FEJEZET
A mérleghez kapcsolódó részletezések, kiegészítések, elemzések

Az egyes kiemelt mérlegtételek alakulását és az előző évi záró adatokhoz viszonyított változását mutatja a következő táblázat:

Megnevezés	2015. dec. 31. E Ft	2016. dec. 31. E Ft	Változás	
			E Ft	%
Befektetett eszközök	**19 570 759**	**23 846 985**	**+ 4 276 226**	**+ 21,9**
Immateriális javak	2 793 382	4 543 474	+ 1 750 092	+ 62,7
Tárgyi eszközök	13 241 157	13 236 405	- 4 752	- 0,0
Befektetett pénzügyi eszközök	3 536 220	6 067 106	+ 2 530 886	+ 71,6
Forgóeszközök	**32 158 830**	**33 343 686**	**+ 1 184 856**	**+ 3,7**
Készletek	1 157 368	1 068 611	- 88 757	- 7,7
Követelések	15 408 214	5 674 947	- 9 733 267	- 63,2
Értékpapírok	11 320 067	18 536 474	+ 7 216 407	+ 63,7
Pénzeszközök	4 273 181	8 063 654	+ 3 790 473	+ 88,7
Aktív időbeli elhatárolások	**4 007 791**	**5 229 243**	**+ 1 221 452**	**+ 30,5**
ESZKÖZÖK ÖSSZESEN	**55 737 380**	**62 419 914**	**+ 6 682 534**	**+ 12,0**
Saját tőke	**37 103 319**	**40 096 734**	**+ 2 993 415**	**+ 8,1**
Jegyzett tőke	3 000 000	3 000 000	-	-
Eredménytartalék	14 865 353	21 103 319	+ 6 237 966	+ 42,0
Adózott eredmény	19 237 966	15 993 415	- 3 244 551	- 16,9
Céltartalékok	**755 300**	**1 010 300**	**+ 255 000**	**+ 33,8**
Kötelezettségek	**16 186 060**	**19 558 499**	**+ 3 372 439**	**+ 20,8**
Hátrasorolt kötelezettségek	-	-	-	-
Hosszú lejáratú kötelezettségek	-	-	-	-
Rövid lejáratú kötelezettségek	16 186 060	19 558 499	+ 3 372 439	+ 20,8
Passzív időbeli elhatárolások	**1 692 701**	**1 754 381**	**+ 61 680**	**+ 3,6**
FORRÁSOK ÖSSZESEN	**55 737 380**	**62 419 914**	**+ 6 682 534**	**+ 12,0**

BEFEKTETETT ESZKÖZÖK

A befektetett eszközök záró értéke az előző időszak záró adataihoz képest 4 276 226 E Ft-tal (21,9 %-kal) nőtt. Az eszközcsoporton belül az immateriális javak értéke 1 750 092 E Ft-tal (62,7 %-kal), a tárgyi eszközök értéke pedig 4 752 E Ft-tal csökkent. A befektetett pénzügyi eszközök állománya 2 530 886 E Ft-tal (71,6%-kal) nőtt.

IMMATERIÁLIS JAVAK

Az immateriális javak a mérlegben bekerülési értéküknek a halmozott terv szerinti és terven felüli értékcsökkenéssel csökkentett (nettó) összegében kerülnek kimutatásra. A számviteli törvény értelmében a terven felüli értékcsökkenés halmozott összege a fordulónapig elszámolt terven felüli értékcsökkenésnek a visszaírással csökkentett értékét tartalmazza. A mérleg szerinti érték növekedése vagy csökkenése egyrészről a bekerülési érték, másrészről a halmozott értékcsökkenés tárgyévi állományváltozásainak egyenlegéből származtatható.

Az immateriális javak értékének változása

Immateriális javak	**2015. dec. 31. E Ft**	**2016. dec. 31. E Ft**	**Változás**	
			E Ft	**%**
Bekerülési értéke	14 683 932	17 800 140	+ 3 116 208	+ 21,2
Halmozott értékcsökkenés	11 890 550	13 256 666	+ 1 366 116	+ 11,5
Könyv szerinti értéke	**2 793 382**	**4 543 474**	**+ 1 750 092**	**+ 62,7**

Az immateriális javak bekerülési (bruttó) értékének és halmozott értékcsökkenésének állományváltozását mérlegtételenkénti bontásban az I. számú táblázatban, a tárgyévben elszámolt értékcsökkenési leírást pedig a II. számú táblázatban mutatjuk be **(1. és 2. számú melléklet)**.

A beszámolási évben az immateriális javak esetében terven felüli értékcsökkenési leírás nem került elszámolásra.

Az immateriális javak összetételének változása

Immateriális javak	2015. dec. 31.		2016. dec. 31.		Eltérés a bázistól (%)
	E Ft	részarány (%)	E Ft	részarány (%)	
Alapítás-átszervezés aktivált értéke	-	-	-	-	-
Kísérleti fejlesztés aktivált értéke	-	-	-	-	-
Vagyoni értékű jogok	2 716 971	97,3	4 320 827	95,1	+ 59,0
Szellemi termékek	76 411	2,7	222 647	4,9	+ 191,4
Üzleti vagy cégérték	-	-	-	-	-
Immateriális javakra adott előlegek	-	-	-	-	-
Immateriális javak összesen	**2 793 382**	**100,0**	**4 543 474**	**100,0**	**+ 62,7**

A nem ingatlanhoz kapcsolódó vagyoni értékű jogok mérlegtételen mutatja ki a Társaság a szoftver felhasználói jogok értékét az Sztv-ben foglalt értékelési szabályoknak megfelelő összegben. A szellemi termékek között kizárólag azok a szoftverek és egyéb szellemi termékek mutathatók ki, amelyek korlátozás nélkül a Társaság birtokában, tulajdonában vannak.

A vagyoni értékű jogok bekerülési (bruttó) értéke a tárgyévben az állománycsökkenések (13 700 E Ft) és az állománynövekedések (2 950 864 E Ft) együttes hatására 2 937 164 E Ft-tal nőtt.

A vagyoni értékű jogok bekerülési értékét növelő tárgyévi tételek közül a beszámolási évben beszerzett jelentősebb értékű szoftver felhasználói jogok a következők voltak:

Szoftver felhasználói jogok bekerülési értékének jelentősebb növekedései (2016)

Megnevezés	E Ft
AEGIS központi rendszer fejlesztés	1 058 707
Aegis Internetes portál (Elektronikus csatorna) fejlesztés	319 830
Aegis Tippmix+	256 445
Microsoft licencek	225 832
Biztonsági információ és eseménykezelő rendszer	148 761
Automatikus teszt alkalmazás fejlesztés, licencek	122 447
Kampánymenedzsment szoftver, licencek	101 403
TERI köztes rendszer fejlesztés	85 800
Oracle licencek követése	68 682
JIRA rendszer kialakítás, licencek	51 709

Megnevezés	E Ft
Tűzfal licencek	44 792
Mobilelron licencek	38 148
Egységesített Adminisztrációs Rendszer (EAR) kiépítése	33 640
Interaktív csatorna fejlesztés	33 419
BackOffice rendszer kialakítása	30 564
Szerencsejatek.hu implementáció	29 157
Magas látogatottságú portálok CMS alapú licence	25 280
Logisztikai komissiózó rendszer szoftver bővítése	25 260
DynaTrace licence	24 529
Okos Lottó mobil alkalmazás fejlesztés	20 958
Szoftver Hitelesség Ellenőrző Rendszer kialakítás és licence	20 403
Prevenciós weboldal	20 320
IT log gyűjtő rendszer, syslog ng licence	19 691
BASWARE és eFlow fejlesztés, licencek	19 523
ANDOC Irat és dokumentum kezelő rendszer megvalósítása	17 691
Contact Center rendszer licence	16 575
MS Dynamics AX ERP rendszer	12 830
LOVI fogadás támogatása TERI rendszerben	11 689
IT eszközmenedzsment rendszer (ITEM)	10 549
IBM SPSS licencek	8 693
Windows OEM licencek	8 508
Score Alarm mobil alkalmazás fejlesztés	4 289
IBM Cognos licencek	4 084
Intranet portál fejlesztése	2 997
Jelentősebb szoftver és egyéb szellemi termék felhasználói jog vásárlás, értéknövekedés összesen	**2 923 205**

TÁRGYI ESZKÖZÖK

A tárgyi eszközök a mérlegben a bekerülési értéküknek a halmozott terv szerinti és terven felüli értékcsökkenéssel csökkentett összegében kerülnek kimutatásra. A terven felüli értékcsökkenés halmozott összege a fordulónapig elszámolt terven felüli értékcsökkenésnek a visszaírással csökkentett értékét tartalmazza. A mérleg szerinti érték növekedése vagy csökkenése egyrészről a bekerülési érték, másrészről a halmozott értékcsökkenés tárgyévi állományváltozásainak egyenlegéből származtatható.

Tárgyi eszközök értékének változása

Tárgyi eszközök	2015. dec. 31. E Ft	2016. dec. 31. E Ft	Változás	
			E Ft	%
Bekerülési értéke	29 941 829	31 588 688	+ 1 646 859	+ 5,5
Halmozott értékcsökkenés	16 700 672	18 352 283	+ 1 651 611	+ 9,9
Könyv szerinti értéke	**13 241 157**	**13 236 405**	**+ 4 752**	**0,0**

A tárgyi eszközök bekerülési (bruttó) értékének és halmozott értékcsökkenésének állományváltozását mérlegtételenkénti bontásban a III. számú táblázatban, a tárgyévben elszámolt értékcsökkenési leírást pedig a IV. számú táblázatban mutatjuk be **(3. és 4. számú melléklet)**.

Tárgyi eszközök 2016-ban elszámolt/ visszaírt terven felüli értékcsökkenése

A beszámolási évben a tárgyi eszközök esetében nem számoltunk el terven felüli értékcsökkenési leírást. Korábbi években elszámolt terven felüli értékcsökkenés visszaírására 200 E Ft értékben került sor a beruházások mérlegsoron.

Tárgyi eszközök összetételének változása

Tárgyi eszközök	2015. dec. 31.		2016. dec. 31.		Eltérés a bázistól (%)
	E Ft	részarány (%)	E Ft	részarány (%)	
Ingatlanok és a kapcsolódó vagyoni értékű jogok	7 406 289	55,9	7 528 894	56,9	+ 1,7
Műszaki berendezések, gépek, járművek	3 747 082	28,3	3 432 500	25,9	- 8,4
Egyéb berendezések, felszerelések, járművek	1 188 930	9,0	1 621 638	12,2	+ 36,4
Beruházások, felújítások	898 856	6,8	645 816	4,9	- 28,2
Beruházásokra adott előlegek	-	-	7 557	0,1	+ 100,0
Tárgyi eszközök összesen	**13 241 157**	**100,0**	**13 236 405**	**100,0**	**0,0**

A Társaságnál nincsenek pénzügyi lízing szerződés keretében működtetett tárgyi eszközök, és nem rendelkezik a környezet védelmét közvetlenül szolgáló tárgyi eszközökkel sem.

A **ingatlanok és a kapcsolódó vagyoni értékű jogok** bekerülési értékét növelő tételek értéke a beszámolási évben összesen 459 665 E Ft volt. A bekerülési érték (bruttó érték) növekedését a saját tulajdonú és bérelt ingatlanokon – irodaházakon és lottózó üzlethelyiségeken – végzett felújítások idézték elő, melyből jelentősebbek a következő tételek:

Ingatlanok és a kapcsolódó vagyoni értékű jogok bekerülési értékének jelentősebb növekedései (2016)

Megnevezés	E Ft
1015 Budapest, Csalogány u. 30-32. sz. alatti irodaház értéknövelő beruházásai	20 783
1106 Budapest, Fehér út 10. sz. alatti irodaház értéknövelő beruházásai	18 212
2016 Leányfalu, Móricz Zsigmond út 169. sz. alatti saját tulajdonú ingatlan értéknövelő beruházásai	39 480
6723 Szeged, Szilléri sugárút 31-33. sz. alatti irodaház értéknövelő beruházásai	7 530
7621 Pécs, Irgalmasok u. 10. sz. alatti központi irodaház saját tulajdonú ingatlan értéknövelő beruházásai	16 384
1184 Budapest, Üllői út 340.sz. alatti 18. sz. lottózó kialakítása bérelt ingatlanban	6 566
4600 Kisvárda, Városmajor u. 27. sz. alatti 322. sz. lottózó kialakítása bérelt ingatlanban	7 928
6090 Kunszentmiklós, Kálvin tér 8. sz. alatti 361.sz. lottózó kialakítása bérelt ingatlanban	5 995
4400 Nyíregyháza, Korányi út 323. sz. lottózó kialakítása bérelt ingatlanban	9 797
3580 Tiszaújváros, Örösi út 1/A sz. alatti 331. sz. lottózó kialakítása bérelt ingatlanban	6 093
5540 Szarvas, Kossuth tér 3/2. sz. alatti 123.sz. lottózó, 3 férőhelyes parkolóhely kialakítása	2 703
4100 Berettyóújfalu, Bajcsy Zs. u. 2. sz. alatti 174. sz. lottózó saját tulajdonú ingatlan értéknövelő beruházása	20 364
1063 Budapest, Bajnok u. 19. sz. alatti 50.sz.lottózó saját tulajdonú ingatlan értéknövelő beruházás	10 923
1111 Budapest, Fehérvári út 21. sz. alatti 22. sz. lottózó saját tulajdonú ingatlan értéknövelő beruházás	12 411
1142 Budapest, Erzsébet királyné útja 36/a. sz. alatti 54. sz. lottózó saját tulajdonú ingatlan értéknövelő beruházás	11 017
1097 Budapest, Könyves K. körút 12-24. sz. alatti 90. sz. lottózó bérelt ingatlanon végzett beruházás	13 218
6000 Kecskemét. Aradi vértanúk tere 4. sz. alatti 119 sz. lottózó épületrész saját tulajdonú ingatlan értéknövelő beruházás	18 518
7621 Pécs, Irgalmasok u.10. sz. alatti 106.sz. lottózó oktató központi irodaházban saját tulajdonú ingatlan értéknövelő beruházás	25 454
8000 Székesfehérvár, Palotai u.1. sz. alatti 811. sz. lottózó bérelt ingatlanon végzett beruházás	13 506
7001 Szekszárd, Széchenyi u.19. sz. alatti 250. sz. lottózó saját tulajdonú ingatlan értéknövelő beruházása	21 166
2000 Szentendre, Dunakorzó 5. sz. alatti 217. sz. lottózó saját tulajdonú ingatlan értéknövelő beruházás	19 932
5540 Szolnok, Lovas István utca 1. sz. alatti 247. sz. lottózó saját tulajdonú ingatlan értéknövelő beruházás	13 898
9700 Szombathely, Kossuth L. u. 21. sz. alatti 267. sz. lottózó bérelt ingatlanon végzett beruházás	13 044
3527 Miskolc, Arany J. u. 2. sz. alatti raktár és bérbe adott üzlethelyiség saját tulajdonú épületen végzett beruházás	14 413

Megnevezés	E Ft
3527 Miskolc, Zsolcai kapu 28. sz. alatti 330.sz. lottózó saját tulajdonú ingatlan értéknövelő beruházás	8 182
7030 Paks, Kishegyi u. 44. sz. alatti 252. sz. lottózó saját tulajdonú ingatlanon végzett beruházások	10 420
2120 Dunakeszi, Barátság úti pavilonsor 215. sz. lottózó+képviselői iroda saját tulajdonú ingatlan értéknövelő beruházás	15 765
4600 Kisvárda, Szent László u. 18. sz. alatti 231 sz. lottózó saját tulajdonú ingatlan értéknövelő beruházása	8 957
4031 Debrecen. István u. 117. sz. alatti 175. sz. lottózó saját tulajdonú ingatlan értéknövelő beruházás	10 054
1221 Budapest, Mária Terézia u. 24. sz. alatti 23. sz. lottózó saját tulajdonú ingatlan értéknövelő beruházás	9 160
2030 Érd, Budafoki út 2-4. sz. alatti 801 sz. lottózó bérelt ingatlanon végzett beruházás	8 030
3100 Salgótarján, Rákóczi u. 143. sz. alatti 206 sz. lottózó. bérelt ingatlanon végzett beruházás	2 448
Ingatlanok jelentősebb növekedései összesen	**422 351**

A **műszaki berendezések, gépek, járművek** bruttó értékét növelő tételek értéke a beszámolási évben összesen 1 704 703 E Ft volt. A bruttó érték tárgyévi állománynövekedéseiből jelentősebbek a következők tárgyi eszköz beszerzések:

Műszaki berendezések, gépek, járművek bekerülési értékének jelentősebb állománynövekedései (2016)

Megnevezés	E Ft
AEGIS rendszerhez szerverek, informatikai hálózatok bővítése, tűzfalak, szalagos mentőrendszer	154 802
Biztonságtechnikai és vagyonvédelmi eszközök (behatolás jelző-, riasztó-, videó megfigyelő- és tűzjelző rendszerek, tűzoltó készülékek)	135 196
Páncélszekrények, valutaboxok, bankjegyszámlálók	62 384
Épületgépészeti eszközök (klímák, infrapanelek, vízmelegítők, szellőző rendszerek, gázkazánok, villamos elosztó szekrények)	39 781
Horizont kiemelt program eszközei (tűzfalak, média playerek, set top boxok, konzolok, monitorok, routerek)	576 424
Lottó műsor díszletek (Skandináv lottó műsor díszlet, Szerencse Szombat díszlet)	10 151
Lottózói informatikai hálózatok, rack szekrények, routerek, modemek, switchek	9 928
Lottózói berendezések, felszerelések, bútorok	151 881
Monitorok, TV-k, tabletek	9 592
Elektromos eredményközlők, várható főnyeremény táblák, marketingfalak, táblák poszter zsebes ajtóra, mágnes táblák	21 922
Set top boxok Conax kártyával (580 db)	13 057
Asztali és fali konzolok	3 145
Irodai eszközök (faxok, asztali telefonok)	3 319
Karitatív eszközök	5 810
Sorsjegy automaták	67 719

Megnevezés	E Ft
Sorsoló gép és golyókészletek Skandináv lottóhoz	23 816
Szállítópálya rendszer bővítése, értéknövelő beruházásai Logisztikai Osztály	43 992
Tehergépkocsi VW T6 dobozos (2 db)	15 976
Kijelző Acer V173B (471 db)	46 824
Vonalkód olvasó (163 db)	4 543
Wave 2 nyomtató (421 db)	48 542
Wave 2 terminál (416 db)	249 059
Műszaki berendezések, gépek, járművek jelentősebb növekedései összesen	**1 697 863**

Az e**gyéb berendezések, felszerelések, járművek** bekerülési értékét növelő tételek értéke a beszámolási évben összesen 1 088 996 E Ft volt. A bruttó érték tárgyévi állománynövekedéseiből jelentősebbek a következő aktiválások:

Egyéb berendezések, felszerelések, járművek bekerülési értékének jelentősebb állománynövekedései (2016)

Megnevezés	E Ft
Mobiltelefonok	36 339
Notebookok, tabletek	20 138
Irodaházak és leányfalui üdülő bútorzatai és felszerelései	36 550
Aruba WIFI hálózatok	1 709
Akkumulátor telepek ACDST800	19 336
Beléptető rendszerek	4 653
Irodai számítástechnikai eszközök (PC, monitor, egér, hangfal, nyomtató, Pen Drive, billentyűzet, külső HDD, fejhallgató)	45 858
Cégér, cégtábla, várható főnyeremény tábla	15 814
Gépjárművek és tartozékaik	156 245
Biztonságtechnikai berendezések: (vagyonvédelmi-, tűzjelző rendszerek, páncélszekrény)	10 704
Vékony kliens Dell Wyse 5010 (40 db)	5 505
Tűzfalak (Fortigate, FortiMail, FortiWeb, FortiSandbox)	172 280
Szerverek (Cisco UCS C2000M2 VCD, HP, M5 Xeon, Token MSL USB Key, HP Proliant)	148 716
Switch (Cisco Catalyst, Nexus, HP)	52 552
Klímaberendezések és tartozékai	11 386
Storage (5 db) (HP MSA 2040 ES SAN DC SFF, HP 3PAR StoreServ)	238 683
Struktúrált informatikai hálózatok bővítése	3 409
Routerek (Cisco ASR1001-X Chassis, D-Link, TP-Link)	34 735

UPS szünetmentes berendezések	3 522
Egyéb berendezések, felszerelések, járművek jelentősebb növekedései összesen	**1 018 134**

A **befejezetlen beruházások** tárgyévi záró értéke 645 816 E Ft. A záró állomány összetétele a következő táblázat szerint alakult:

Megnevezés	E Ft	%
Ingatlanok beruházásai	9 385	1,5
Műszaki berendezések, gépek, járművek beruházásai	497 539	77,0
Egyéb berendezések, felszerelések, járművek beruházásai	138 892	21,5
Befejezetlen beruházások összesen	**645 816**	**100,0**

Befejezetlen beruházások jelentősebb tételei 2016. dec. 31-én

Megnevezés	E Ft
Felmérési tervdokumentációk – lottózók, Csalogány u. irodaház belső ép. terv	6 877
6. és 154. számú lottózók elektromos hálózat bővítése, 267. sz. lottózó kialakítás, raktárban tárolt burkolólapok	2 509
Ingatlanhoz kapcsolódó jelentősebb beruházások összesen	**9 386**
Online eszközök	344 175
Terminál hordozó dobozok	1 530
Sorsjegy automaták	29 154
Horizont Program eszközei (Médiaplayer, Aruba AP-205 Wifi, tűzfal, Samsung TV, asztali és fali konzol, nyomtató, Samsung érintő monitor,)	92 800
Eredményközlő rendszer, világító várható főnyeremény táblák, álló displayek, egyéb táblák	3 924
Lottózói bútorok, berendezések	2 606
Set-top bokszok conax kártyával, konzolok	5 438
Tűzoltó készülékek	2 767
Jelentősebb műszaki berendezés, gép, jármű beruházások összesen	**482 394**
Console Switch, ACS 6000 16-port Avocent (4 db)	4 917
Szerver S5 2 db	23 215
Töltő Power Bank 16000mAh	1 450
Egyéb számítástechnikai eszközök (PC, notebook, nyomtató, tablet, Külső HDD, router, monitor, billentyűzet, Pen Drive, switch)	59 782
Mobil telefonok	14 636
Jelentősebb egyéb berendezés, felszerelés, jármű beruházások összesen	**104 000**
Kiemelt tételek összesen	**595 780**

BEFEKTETETT PÉNZÜGYI ESZKÖZÖK

A **befektetett pénzügyi eszközök** között a Társaságnak a más vállalkozásokban tulajdoni részesedést jelentő tartós befektetései (a továbbiakban: részesedések), a munkavállalóknak tartósan adott kölcsönök mérlegfordulónapi értéke – ide nem értve az egy éven belül esedékes összeget –, valamint tartós hitelviszonyt megtestesítő értékpapírok szerepelnek.

Más vállalkozásnak kölcsönadott vagy hosszú lejáratú bankbetétben elhelyezett pénzeszközei a Társaságnak nincsenek.

A befektetett pénzügyi eszközök változását mérlegtételenként a következő táblázat részletezi:

Megnevezés	**2015. dec. 31. E Ft**	**2016. dec. 31. E Ft**	**Változás**	
			E Ft	**%**
Tartós részesedések kapcsolt vállalkozásban	1 003 000	1 003 000	-	-
Tartósan adott kölcsön kapcsolt vállakozásban	-	-	-	-
Tartós jelentős tulajdoni részesedés	-	-	-	-
Tartósan adott kölcsön jelentős tulajdoni részesedési viszonyban álló vállalkozásban		-		-
Egyéb tartós részesedés	-	-	-	-
Tartósan adott kölcsön egyéb részesedési viszonyban álló vállalkozásban	-	-	-	-
Egyéb tartósan adott kölcsön	76 454	62 148	- 14 306	- 18,7
Tartós hitelviszonyt megtestesítő értékpapír	2 456 766	5 001 958	+ 2 545 192	103,6
Befektetett pénzügyi eszközök értékhelyesbítése	-		-	-
Befektetett pénzügyi eszközök értékelési különbözete	-	-		-
Befektetett pénzügyi eszközök összesen	**3 536 220**	**6 067 106**	**+ 2 530 886**	**+ 71,6**

A „Tartós hitelviszonyt megtestesítő értékpapír" mérlegsoron a 2015. évben befektetési céllal vásárolt, 2018-ban lejáró állampapírok bekerülési értéke (2 456 766 E Ft), valamint a 2016-ban vásárolt, 2-10 éves futamidejű államkötvények (2 345 578 E Ft) és államilag garantált MFB kötvény értéke (199 614 E Ft) szerepel.

RÉSZESEDÉSEK

A kapcsolt vállalkozásokban lévő részesedések együttes könyv szerinti értéke a beszámolási év végén (1 003 000 E Ft) nem mutat változást a bázisidőpontban kimutatott értékhez képest. A könyv szerinti érték a bekerülési értéknek a számviteli törvény 54. § (1)-(3) bekezdései szerint elszámolt értékvesztéssel csökkentett összegét jelenti.

A következő táblázat azt mutatja, hogy 2016-ban a tulajdoni részesedést jelentő befektetések mérleg szerinti értéke, azon belül a bekerülési értéke és értékvesztése nem változott.

Részesedések	**2015. dec. 31. E Ft**	**2016. dec. 31. E Ft**	**Változás**	
			E Ft	**%**
Bekerülési értéke	1 003 000	1 003 000	-	-
Elszámolt értékvesztése	-	-	-	-
Könyv szerinti értéke	**1 003 000**	**1 003 000**	**-**	**-**

A Szerencsejáték Zrt. tartós tulajdoni részesedést jelentő befektetéseinek részletezését, a kapcsolt részesedési viszonyban álló társaságokban lévő részesedések értékadatait, a tulajdoni hányadokat, a korábbi években ezekben bekövetkezett jelentősebb változásokat, valamint a számviteli törvény 89. § (1) bekezdésében előírt egyéb azonosító adatait e dokumentum C) Tájékoztató része, valamint 5. számú melléklete tartalmazza.

A részesedések mérlegben szereplő értékelése megfelel a számviteli törvény 57. és 62. §-aiban foglalt értékelési előírásoknak. Az értékeléssel kapcsolatos részletes adatokat az **5. számú melléklet** tartalmazza.

TARTÓSAN ADOTT KÖLCSÖNÖK

A hosszú lejáratra kölcsönadott pénzeszközök állománya nem tartalmazhatja a mérlegfordulónaptól számított egy éven belül esedékes, illetve már lejárt törlesztőrészletek összegét, mely a ”II. Követelések” mérlegtétel részét képezi.

A Társaságnak részesedési viszonyban álló vagy egyéb vállalkozás részére tartósan adott kölcsönei sem a bázisidőszakban, sem a beszámolási évben nem voltak.

A munkavállalóknak lakás- és személygépkocsi vásárlásra folyósított munkáltatói kölcsönök 77 202 E Ft összegű tárgyidőszaki záró egyenlegéből a A/III/7. „Egyéb tartósan adott kölcsön” mérlegtételben 62 148 E Ft, a B/II/6. „Egyéb követelések” mérlegtételben pedig 15 054 E Ft szerepel. A Társaság által tartós bankbetétként elhelyezett pénzeszközöket ez a mérlegtétel nem tartalmaz.

A hosszú lejáratra kölcsönadott pénzeszközök 2016. december 31-ei állományát és az abból egy éven belül lejáró összegeket teljes körűen a következő táblázat mutatja be:

adatok ezer forintban

Hosszú lejáratra adott kölcsönök	Befektetett pénzügyi eszközök között	Forgóeszközök között	Összesen
Más vállalkozóknak tartósan adott kölcsönök	-	-	-
Előző sorból: – kapcsolt vállalkozásnak – jelentős tulajdoni részesedési visz. – egyéb részesedési visz. – egyéb tartós kölcsön	 - - - -	 - - - -	 - - - -
Egyéb tartósan adott (munkáltatói) kölcsönök	62 148	15 054	77 202
Előző sorból: – lakáscélú kölcsönök – gépkocsi kölcsönök	 59 401 2 747	 12 730 2 324	 72 131 5 071
Összesen	**62 148**	**15 054**	**77 202**

FORGÓESZKÖZÖK

A forgóeszközök tárgyévi mérleg szerinti értéke (33 343 686 E Ft) a bázisadatokhoz viszonyítva 1 184 856 E Ft-tal, 3,7 %-kal nőtt.

A forgóeszközök közül a készletek értéke 88 757 E Ft-tal (7,7%-kal), a követelések értéke 9 733 267 E Ft-tal (63,2 %-kal) alacsonyabb, a pénzeszközök értéke 3 790 473 E Ft-tal (88,7 %-kal), az értékpapírok záró állománya pedig 7 216 407 E Ft-tal (63,7 %-kal) magasabb az előző évi mérlegben szereplő értéknél.

KÉSZLETEK

A Társaságnál saját termelésű készletek (befejezetlen termelés és félkész termékek, késztermékek), valamint a forgóeszközök között kimutatott állatok nincsenek.

A vásárolt készletek összetétele és az előző évhez viszonyított változásai

Megnevezés	2015. dec. 31. E Ft	2016. dec. 31. E Ft	Változás	
			E Ft	%
Anyagok	1 064 928	1 009 987	- 54 941	- 5,2
Áruk	92 440	58 624	- 33 816	- 36,6
Előző sorból: Nyereménytárgyak	42 030	3 346	- 38 684	- 92,0
Készletekre adott előlegek	-	-	-	-
Készletek összesen	**1 157 368**	**1 068 611**	**- 88 757**	**- 7,7**

A **vásárolt anyagok és áruk** záró állományának összetétele a tevékenység jellegét tükrözi:

Vásárolt készletek	**2015. dec. 31.**		**2016. dec. 31.**	
	E Ft	**részarány (%)**	**E Ft**	**részarány (%)**
Segédsorsjegyek, segédszelvények raktáron	108 033	9,3	119 896	11,2
Online thermotekercsek raktáron	138 933	12,0	121 969	11,4
Kaparós sorsjegyek raktáron	726 705	62,8	665 434	62,3
Alapanyagok összesen	**973 671**	**84,1**	**907 299**	**84,9**
Nyomtatvány- és papíranyagok	9 063	0,8	7514	0,7
Irodaszerek	681	0,1	699	0,1
Üzleti ajándéktárgyak	7 570	0,7	39 461	3,7
Reklámajándéktárgyak	17 394	1,5	5 599	0,5
Éven belül elhasználódó berendezési, felszerelési tárgyak	7 420	0,6	1 507	0,1
Nyomdai (sokszorosítási) anyagok	5 296	0,5	8 683	0,8
Számítástechnikai anyagok	7 214	0,6	4 163	0,4
Tartalék alkatrészek	19 315	1,7	17 873	1,7
Ki nem emelt egyéb anyagok	17 304	1,4	17 189	1,6
Alapanyagon kívüli egyéb anyagok	**91 257**	**7,9**	**102 688**	**9,6**
Anyagok összesen	**1 064 928**	**92,0**	**1 009 987**	**94,5**
Nyeremények céljára beszerzett ingatlanok, autók, értékpapírok, egyéb tárgynyeremények	42 030	3,6	3 346	0,3
Közvetített szolgáltatások, egyéb áruk	50 410	4,4	55 278	5,2
Áruk összesen	**92 440**	**8,0**	**58 624**	**5,5**
Készletekre adott előlegek	**-**	**-**	**-**	**-**
Vásárolt készletek összesen	**1 157 368**	**100,0**	**1 068 611**	**100,0**

KÖVETELÉSEK

A követelések könyv szerinti záróértékének részletezése mérlegtételenkénti bontásban:

Megnevezés	2015. dec. 31. E Ft	2016. dec. 31. E Ft	Változás	
			E Ft	%
Követelések áruszállításból és szolgáltatásból (vevők)	2 810 132	1 423 977	- 1 386 155	- 49,3
Előző sorból: Értékesítő partnerek	2 792 151	1 390 497	- 1 401 654	- 50,2
Követelések kapcsolt vállalkozással szemben	1 100	1 014	- 86	- 7,8
Követelések jelentős tulajdoni részesedési viszonyban lévő vállalkozással szemben	-	-	-	-
Követelések egyéb részesedési viszonyban lévő vállalkozással szemben	-	-	-	-
Váltókövetelések (egyéb vállalkozással szemben)	-	-	-	-
Egyéb követelések	12 596 982	4 249 956	- 8 347 026	- 66,3
Követelések értékelési különbözete	-	-	-	-
Származékos ügyletek pozitív értékelési különbözete	-	-	-	-
Követelések összesen	**15 408 214**	**5 674 947**	**- 9 733 267**	**- 63,2**

A mérlegben a kinnlevőségek a határidőn túli és a kétes követelésekre elszámolt értékvesztéssel csökkentett értékben kerülnek kimutatásra a számviteli törvény 55. §-a alapján.

Az egyéb vállalkozással szemben áruszállításból, szolgáltatásból származó vevőkövetelé-seknek az elszámolt értékvesztéssel csökkentett 1 423 977 E Ft-os tárgyévi záró állományából legnagyobb súlyt képvisel (97,6 %) a szerencsejátékok értékesítésében és nyereménykifizetésében közreműködő értékesítő partnerekkel szembeni követelés, melynek könyv szerinti értéke 1 390 497 E Ft. A vevőkövetelések könyv szerinti értéke a követelések eredeti bekerülési értékének (1 441 173E Ft) és elszámolt értékvesztésének (17 196 E Ft) a különbözete.

Az értékesítő partnerekkel szembeni követelések a szerencsejáték szolgáltatás közvetítésével megbízott, a Társasággal szerződéses jogviszonyban álló, saját üzlethelyiségükben online átvevőhelyet üzemeltető és/vagy kaparós sorsjegyeket árusító vállalkozók felé kiszámlázott, de a mérlegfordulónapig pénzügyileg nem rendezett folyószámla egyenlegek miatt állnak fenn, melyek a játékosok által megjátszott játékok tétjeinek és/vagy az eladott sorsjegyek ellenértékének, valamint a mobilegyenleg feltöltésekre beszedett összegeknek az értékesítési jutalékkal és a nyereménybeváltásokkal csökkentett összegét tartalmazzák. A mérlegben szereplő érték a határidőn túli kétes követelésekre elszámolt értékvesztéssel csökkentett egyenlegek összegét mutatja.

Az értékesítő partnerekkel szembeni követelések lejárat szerinti csoportosítását, valamint a mérlegkészítésig befolyt összegeket a **6. számú melléklet** tartalmazza. E követelések jelentős része az elszámolási határidőn belüli, illetve 1-30 napos hátralékban lévő követelés, melynek pénzügyi rendezése 2017. januárjában megtörtént. Az üzleti év fordulónapján fennálló és a mérlegkészítés időpontjáig pénzügyileg nem rendezett 16 457 E Ft összegű 360 napon túli lejárt követelésállomány beszedése azonban – a megtett jogi intézkedések ellenére – kétes. Tekintettel arra, hogy a várhatóan meg nem térülő követelés jelentős összegű, és fennállása tartósnak minősíthető, a számviteli politikában rögzített elveknek megfelelően a mérlegtételek év végi értékelése keretében 100 %-os értékvesztés elszámolására került sor.

A határidőn túli és a megtérülés szempontjából kétesnek minősített kinnlevőségek adatainak részletezése és az azokra elszámolt értékvesztés összege a **7. számú mellékletben** található.

A következő táblázat mérlegtételenkénti bontásban tartalmazza a tárgyévi mérleg-fordulónapon fennálló követelések eredeti nyilvántartásba vételi értékét, halmozott értékvesztéseinek állományváltozásait – ideértve az üzleti évben elszámolt, illetve a visszaírt vagy kivezetett értékvesztés összegét –, valamint a mérlegben kimutatott könyv szerinti értékét.

adatok ezer forintban

Megnevezés	Eredeti bekerülési érték	Értékvesztés tárgyévi állományváltozásai				Könyv szerinti érték
		Nyitó	Növekedés	Csökkenés[11]	Záró	
Követelések áruszállításból és szolgáltatásból (vevők)	**1 441 173**	**32 310**	**-**	**15 114**	**17 196**	**1 423 977**
Előző sorból: – Értékesítő partnerek – Klasszikus vevők	 1 406 915 34 258	 31 532 778	 - -	 15 114 -	 16 418 778	 1 390 497 33 480
Követelések kapcsolt vállalkozással szemben	**1 014**	**-**	**-**	**-**	**-**	**1 014**
Követelések jelentős tulajdoni részesedési viszonyban lévő vállalkozással szemben	-	-	-	-	-	-
Követelések egyéb részesedési viszonyban lévő vállalkozással szemben	-	-	-	-	-	-
Váltókövetelések	-	-	-	-	-	-
Egyéb követelések	**4 258 328**	**5 163**	**4 344**	**1 135**	**8 372**	**4 249 956**
Követelések értékelési különbözete	-	-	-	-	-	-
Származékos ügyletek értékelési különbözete	-	-	-	-	-	-
Követelések összesen	**5 700 515**	**37 473**	**4 344**	**16 249**	**25 568**	**5 674 947**

[11] Az értékvesztés csökkenésének jogcímei lehetnek: a tárgyévben visszaírt értékvesztések (elszámolása egyéb bevételként: 9694), a követelés teljes összegének vagy egy részének befolyása miatti csökkentés (elszámolása egyéb bevételként: 962921), valamint a tárgyévi eredmény terhére hitelezési veszteségként leírt behajthatatlan követelések halmozott értékvesztésének kivezetése (elszámolása egyéb ráfordítás csökkentéseként: 8641-8642 számla javára).

A **kapcsolt vállalkozással szembeni követelések** záró állományának részletezését és a bázishoz viszonyított változásait a következő táblázat tartalmazza:

Megnevezés	2015. dec. 31. E Ft	2016. dec. 31. E Ft	Változás	
			E Ft	%
Leányvállalattal szembeni követelés áruszállításból, szolgáltatásból	1 100	1 014	- 86	- 7,8
Kapcsolt vállalkozástól járó, jóváhagyott osztalék	-	-	-	-
Anyavállalat követelése leányvállalattal szemben	-	-	-	-
Leányvállalatnak tőkeemelésre befizetett összeg	-	-	-	-
Leányvállalatnak tartósan adott kölcsön éven belüli része	-	-	-	-
Leányvállalatnak adott kölcsön kamata	-	-	-	-
Kapcsolt vállalkozással szembeni követelések összesen	**1 100**	**1 014**	**- 86**	**- 7,8**

Az **egyéb követelések** mérleg szerinti értékének tételei az alábbiak[12]:

Megnevezés	2015. dec. 31. E Ft	2016. dec. 31. E Ft	Változás	
			E Ft	%
Óvadéki repóügylet keretében megvásárolt értékpapírokkal (MÁK) kapcsolatos követelések	11 697 255	2 468 930	- 9 228 325	- 78,9
Költségvetéssel szembeni követelések (visszatérítendő adók)	583 461	1 141 873	+ 558 412	+ 95,7
Bérleményekkel összefüggésben fizetett óvadék, letét, felújítási alap	100 921	117 287	+ 16 366	+ 16,2
Eurojackpot csatlakozási szerződés alapján fizetett kötelező biztosíték (Deposit EUR)	91 570	84 253	- 7 317	- 8,0
Munkavállalókkal szembeni követelések[13]	37 881	33 553	- 4 328	- 11,4
Pénzszállítóknak elszámolásra adott egyszeri előleg	3 928	61 686	+ 57 758	+ 1470,4
Pénzszállítókkal szembeni követelés (készpénz-begyűjtésből)	52 352	285 036	+ 232 684	+ 444,5
Társadalombiztosítással szembeni követelések (dec. havi ellátások)	10 471	11 370	+ 899	+ 8,6
Szolgáltatásra adott előlegek (egyéb vállalkozásnak)	765	-	- 765	- 100,0
Bírósági végrehajtóknak fizetett munkadíj előlegek	902	791	- 111	- 12,3
Bankkártyás fizetés alapján előírt összegek	6 160	20 602	+ 14 442	+ 234,4

[12] A táblázatban szereplő adatok az elszámolt értékvesztéssel csökkentett könyv szerinti értéknek felelnek meg.
[13] Munkavállalók lakáscélú és gépkocsi kölcsöntartozásaiból az egy éven belül esedékes összegek, kártérítési kötelezettségek miatt előírt tartozások, bérelőlegek és elszámolási előlegek, pénztárhiányok.

Megnevezés	2015. dec. 31. E Ft	2016. dec. 31. E Ft	Változás	
			E Ft	%
Sorsjegyekkel kapcsolatosan fizetett vámbiztosíték	5 261	22 532	+ 17 271	+ 328,3
Ki nem emelt egyéb követelések bekerülési értéke	6 055	2 043	- 4 012	- 66,3
Egyéb követelések összesen	**12 596 982**	**4 249 956**	**- 8 347 026**	**- 66,3**

Az egyéb követelések tárgyévi mérleg szerinti értéke 4 249 956 E Ft, ez az összeg e követelések eredeti bekerülési értékének (4 258 328 E Ft) és nyilvántartott halmozott értékvesztésének (8 372 E Ft) különbségéből adódik.
A pénzszállítókkal szembeni követelésként 2016. december 31-én kimutatott 285 036 E Ft a lottózók pénztárából elszállított és a mérlegfordulónapon a pénzszállító társaság értéktárában tárolt készpénzkészlet értékének felel meg, mely összeggel a pénzszállító – az SzZrt. bankszámlájára történő befizetés, illetve lottózókba történő kiszállítás útján – tételesen elszámolt, a banki befizetésről a bankértesítés 2017. január hóban megérkezett.
A költségvetéssel szembeni követelések 1 141 873 E Ft összegű tételében tárgyévi társasági adó (1 038 474 E Ft) és helyi iparűzési adó (103 399 E Ft) túlfizetéseket tart nyilván a Társaság.

ÉRTÉKPAPÍROK

A Társaság tulajdonában lévő, a forgóeszközök között nyilvántartott értékpapírok záró adatait és azok változásait a következő táblázat részletezi:

Megnevezés	2015. dec. 31. E Ft	2016. dec. 31. E Ft	Változás	
			E Ft	%
Részesedés kapcsolt vállalkozásban	-	-	-	-
Jelentős tulajdoni részesedés	-	-	-	-
Egyéb részesedés	-	-	-	-
Saját részvények, saját üzletrészek	-	-	-	-
Forgatási célú hitelviszonyt megtestesítő értékpapírok	11 320 067	18 536 474	+ 7 216 407	+ 63,7
Előző sorból: - államkötvények[14] - diszkont kincstárjegyek - kamatozó kincstárjegy - USD-ben denominált államkötv.	- 11 320 067 - -	- 18 536 474 - -	- + 7216 407 - -	- + 63,7 - -
Értékpapírok értékelési különbözete	-	-	-	-
Értékpapírok összesen	**15 070 072**	**18 536 474**	**+ 7 216 407**	**+ 63,7**

[14] Az óvadéki repóügylet keretében vásárolt magyar államkötvények értéke nem az értékpapírok mérlegsoron, hanem az egyéb követelések között szerepel. (2015. dec. 31-én 11 697 255 E Ft, 2016. dec. 31-én 2 468 930 E Ft.)

PÉNZESZKÖZÖK

A pénzeszközök 8 063 654 E Ft összegű záró állományából 7 753 109 E Ft a bankbetétek értéke, és 310 545 E Ft a Társaság lottózóiban és házipénztárában lévő készpénzkészlet mérlegfordulónapi összege. A készpénzkészletből a lottózók záró pénzkészletének értéke 2016. december 31-én 305 346 E Ft, a házipénztár záróállománya pedig 5 199 E Ft. A pénzeszközök mérlegtétel értéke nem tartalmazza a pénzszállítással megbízott társaságok értéktáraiba a lottózókból a tárgyév utolsó pénzbegyűjtési napján beszállított 285 036 E Ft pénzösszeget, mely a B/II./5. „Egyéb követelések" mérlegtételben szerepel.

AKTÍV IDŐBELI ELHATÁROLÁSOK

A mérleg eszköz-oldalán a befektetett eszközök és a forgóeszközök után harmadik fő csoportként kell kimutatni az aktív időbeli elhatárolások értékét. Az ide tartozó mérlegtételek értékeit és az előző évhez viszonyított változásait a következő táblázat tartalmazza:

Megnevezés	**2015. dec. 31. E Ft**	**2016. dec. 31. E Ft**	**Változás**	
			E Ft	**%**
Bevételek aktív időbeli elhatárolása	2 059 940	3 403 048	+ 1 343 108	+ 65,2
Előző sorból: Szerencsejáték árbevételek elhatárolása	1 966 014	3 318 318	+ 1 352 304	+ 68,8
Költségek, ráfordítások aktív időbeli elhatárolása	1 947 851	1 826 195	- 121 656	- 6,2
Halasztott ráfordítások	-		-	-
Aktív időbeli elhatárolások	**4 007 791**	**5 229 243**	**+ 1 221 452**	**+ 30,5**

Az eredményt javító aktív időbeli elhatárolások december 31-ei értékének részletezése és változása a következő táblázatban látható:

Megnevezés	**2015. dec. 31.**	**2016 dec. 31.**	**Változás**	**%**
Tárgyévet illető, következő évben elszámolt szerencsejáték árbevétel	1 966 014	3 318 318	+ 1 352 304	+ 68,8
Értékpapírok után járó kamat tárgyévre időarányosan elhatárolt pénzügyi bevétele	93 679	82 165	- 11 514	- 12,3
Bankszámlák után a következő időszakban jóváírt, a tárgyév pénzügyi bevételeként elhatárolt kamat	-	-	-	-
Tárgyévet illető, ki nem emelt bevételek (biztosítási eseménnyel kapcs. kártérítés, stb.)	247	2 565	+ 2 318	+ 938,5
Árbevételek, bevételek aktív időbeli elhatárolása együtt	**2 059 940**	**3 403 048**	**+ 1 343 108**	**+ 65,2**
Sportversenyekkel kapcsolatos vagyoni értékű jogok ellenértékéből a következő évre elhatárolt költségek	1 497 378	1 247 182	- 250 196	- 16,7
Fortuna Stúdió félévre előre fizetett bérleti díjából a következő évet terhelő összeg	91 412	87 816	- 3 596	- 3,9

Megnevezés	2015. dec. 31.	2016 dec. 31.	Változás	%
Üzleti évben felmerült, a következő évre elhatárolandó értékesítési jutalék költsége (lottózók, vállalkozók jutaléka együtt)	27 810	42 332	+ 14 522	+ 52,2
Reklámköltségek elhatárolása következő időszakra (reklám-filmek gyártási költsége, szponzoráció, reklám jövő évi naptárakon, stb.)	119 923	186 337	+ 66 414	+ 55,4
SZEF-nek fizetett engedélyezési díjakból a következő év(ek)re jutó időarányos összeg (5332-ből)	118 668	137 766	+ 19 098	+ 16,1
Munkáltatói egészségbiztosítás következő évet terhelő költsége	22 937	20 739	- 2 198	- 9,6
Ki nem emelt egyéb igénybevett szolgáltatások (52-ből) és egyéb szolgáltatások (53) következő évre elhatárolt költsége (pl. adatkommunikáció, szoftverhasználat, bérleti díj, hírlapelőfizetés)	69 723	104 023	+ 34 300	+ 49,2
Költségek, ráfordítások aktív időbeli elhatárolása együtt	**1 947 851**	**1 826 195**	**- 121 656**	**- 6,2**
Aktív időbeli elhatárolások összesen	**4 007 791**	**5 229 243**	**+ 1 221 452**	**+ 30,5**

SAJÁT TŐKE

A Társaság saját tőkéje 2016. december 31-én 40 096 734 E Ft, ez 37 096 734 E Ft-tal haladja meg a jegyzett tőke összegét, és 38 279 102 E Ft-tal magasabb az alapításkori 1 817 632 E Ft-os értéknél. A saját tőke záró értéke az előző időszak adatához viszonyítva 2 993 415 E Ft-tal, 8,1 %-kal nőtt.

A tárgyévi adózott eredmény összege tartalmazza a tervezett (még jóvá nem hagyott) osztalék összegét is 12 500 000 E Ft értékben. Az előző évi osztalék 13 000 000 E Ft volt. Az eredménytartalék értéke a tárgyévben 6 237 966 E Ft-tal (42,0 %-kal) nőtt, a növekedés az előző évi osztalékfizetéssel csökkentett adózott eredmény összege.

A saját tőke elemeinek változását részletesen a következő táblázat adatai mutatják:

Megnevezés	2015. dec. 31. E Ft		2016. dec. 31. E Ft	Változás	
	Sztv. 2015. év[15]	Sztv. 2016. év[16]		E Ft	%
Jegyzett tőke	3 000 000	3 000 000	3 000 000	-	-
Ebből: Visszavásárolt tulajdoni részesedés névértéken	-	-	-	-	-
Jegyzett, de még be nem fizetett tőke (-)	-	-	-	-	-
Tőketartalék	-	-	-	-	-
Eredménytartalék	14 865 353	14 865 353	21 103 319	+ 6 237 966	+ 42,0
Lekötött tartalék	-	-	-	-	-
Értékelési tartalék	-	-	-	-	-

[15] 2015. december 31-én hatályos Sztv. szerint, továbbiakban: Sztv. 2015. év

[16] 2016. december 31-én hatályos Sztv. szerint, továbbiakban: Sztv. 2016. év

Megnevezés	2015. dec. 31. E Ft		2016. dec. 31. E Ft	Változás	
	Sztv. 2015. év[15]	Sztv. 2016. év[16]		E Ft	%
Adózott eredmény	-	19 237 966	15 993 415	- 3 244 551	- 16,9
Mérleg szerinti eredmény	6 237 966	-	-	-	-
Saját tőke összesen	**24 103 319**	**37 103 319**	**40 09 734**	**+ 2 993 415**	**+ 8,1**

CÉLTARTALÉKOK

A Számviteli törvény 41. §-ának (1) bekezdésében foglaltak alapján a Társaság várhatóan felmerülő kötelezettségeinek fedezetét a tárgyév végén 1 010 300 E Ft összegű céltartalék biztosítja, ez az összeg 255 000 E Ft-tal magasabb az előző évi értéknél. A céltartalékolással kapcsolatos előző évi és tárgyévi részletes adatokat a **8. számú melléklet**, a mérlegtételenkénti változásokat pedig a következő táblázat tartalmazza:

Megnevezés	2015. dec. 31. E Ft	2016. dec. 31. E Ft	Változás	
			E Ft	%
Céltartalék a várható kötelezettségekre	755 300	1 010 300	+ 255 000	+ 33,8
Céltartalék a jövőbeni költségekre	-	-	-	-
Egyéb céltartalék	-	-	-	-
Céltartalékok összesen	**755 300**	**1 010 300**	**+ 255 000**	**+ 33,8**

KÖTELEZETTSÉGEK

A Társaságnak 2016. december 31-én nincsenek sem zálogjoggal, sem egyéb joggal biztosított kötelezettségei. Nincsenek továbbá hátrasorolt kötelezettségei, sem hosszú lejáratú kötelezettségei.

A rövid lejáratú kötelezettségek mérlegtételeinek alakulását, az előző időszakhoz viszonyított változását a következő táblázatban részletezzük:

Megnevezés	2015. dec. 31. E Ft		2016. dec. 31. E Ft	Változás	
	Sztv. 2015. év	Sztv. 2016. év		E Ft	%
Rövid lejáratú kölcsönök	-	-	-	-	-
Rövid lejáratú hitelek	-	-	-	-	-
Vevőktől kapott előlegek	372 091	372 091	648 679	+ 276 588	+ 74,3
Kötelezettségek áruszállításból és szolgáltatásból (szállítók)	2 288 654	2 288 654	5 359 388	+3 070 734	+134,2

Megnevezés	2015. dec. 31. E Ft		2016. dec. 31. E Ft	Változás	
	Sztv. 2015. év	Sztv. 2016. év		E Ft	%
Váltótartozások	-	-		-	-
Rövid lejáratú kötelezettségek kapcsolt vállalkozással szemben	366	366	622	+ 256	+ 69,9
Rövid lejáratú kötelezettségek jelentős tulajdoni részesedeési viszonyban lévő vállalkozásokkal szemben	-	-	-	-	-
Rövid lejáratú kötelezettségek egyéb részesedési viszonyban lévő vállalkozással szemben	-	-	-	-	-
Egyéb rövid lejáratú kötelezettségek	26 524 949	13 524 949	13 549 810	+ 24 861	+ 0,2
Származékos ügyletek negatív értékelési különbözete	-	-	-	-	-
Rövid lejáratú kötelezettségek összesen	**29 186 060**	**16 186 060**	**19 558 499**	**+ 3 372 439**	**+ 20,8**

A vevőktől kapott előlegek tárgyévi záró értéke (648 679 E Ft) a játékosok által az internetes, telefonos, sms-es (ITSFR) rendszerben játszható szerencsejátékokra és a Tippmixpro internetes bukmékeri fogadásra egyenlegfeltöltésként befizetett részvételi díjakból befolyt és a játékokra még fel nem használt összegekből, valamint a vállalkozó partnerek soron kívüli befizetéseiből és az utánvétes befizetésekből származik.

EGYÉB RÖVID LEJÁRATÚ KÖTELEZETTSÉGEK

A rövid lejáratú kötelezettségek tárgyévi záró állományának döntő részét az egyéb rövid lejáratú kötelezettségek képezik, melyek jogcím szerint részletezett bemutatása a következő táblázatban található:

Megnevezés	2015. dec. 31. E Ft		2016. dec. 31. E Ft	Változás	
	Sztv. 2015. év	Sztv. 2016. év		E Ft	%
Osztalékfizetési kötelezettség	13 000 000	-	-	- 13 000 000	- 100,0
Nyereményekkel kapcsolatos kötelezettségek (később külön részletezve)	7 782 543	7 782 543	8 728 200	+ 945 657	+ 12,2
Játékadó	3 646 930	3 646 930	2 386 177	- 1 260 753	- 34,6
Személyi jövedelemadó[17]	1 067 656	1 067 656	1 116 511	+ 48 855	+ 4,6
Társadalombiztosítással szembeni kötelezettség	283 112	283 112	336 469	+ 53 357	+ 18,8
Munkavállalókkal szembeni kötelezettségek (jövedelem-elszámolás, levonások)	414 582	414 582	483 061	+ 68 479	+ 16,5

[17] Tartalmazza a nyereményekből az szja tv. 76. §-a szerint levont forrásadót is, melynek értéke 2015. december 31-én 910 675 E Ft, illetve 2016. december 31-én 944 242E Ft.

Megnevezés	2015. dec. 31. E Ft		2016. dec. 31. E Ft	Változás	
	Sztv. 2015. év	Sztv. 2016. év		E Ft	%
Innovációs járulék	8 941	8 941	5 279	- 3 662	- 41,0
NAV Szerencsejáték Felügyelettel szembeni kötelezettség (felügyeleti ellenőrzési díj)	109 262	109 262	118 226	+ 8 964	+ 8,2
Cégautó adó befizetési kötelezettség	2 113	2 113	2 210	+ 97	+ 4,6
Környezetvédelmi termékdíj	-	-	212	+ 212	-
Egészségügyi hozzájárulási kötelezettség	97 534	97 534	117 160	+ 19 626	+ 20,1
Általános forgalmi adó	-	-	10 859	+ 10 859	-
Iparűzési adó	61 499	61 499	43 702	- 17 797	- 28,9
Szakképzési hozzájárulási kötelezettség	9 503	9 503	11 284	+ 1 781	+ 18,7
Megbízók javára történt értékesítésből fakadó kötelezettség (mobiltelefon egyenlegfeltöltés bevétele)	21 103	21 103	21 614	+ 511	+ 2,4
Fogadókkal szembeni kötelezettség (Tippmix tét-visszafizetés, Tippmixpro törölt regisztrációk belső egyenlege)	11 779	11 779	19 728	+ 7 949	+ 67,5
Eurojackpot partnerekkel szembeni kötelezettség	-	-	118 155	+ 118 155	-
Reklámadó	844	844	1 411	+ 567	+ 67,2
Ki nem emelt egyéb rövid lejáratú kötelezettségek	7 548	7 548	29 552	+ 22 004	+ 291,5
Egyéb rövid lejáratú kötelezettségek összesen	**26 524 949**	**13 524 949**	**13 549 810**	**+ 24 861**	**+ 0,2**

Az egyéb rövid lejáratú kötelezettségek tárgyévi záró állományának 82,0 %-át a játékosok által megnyert, de még át nem vett nyeremények és a halmozódó „jackpot” nyeremények (együtt 8,7 MD Ft) és a játékadó (2,4 MD Ft) teszi ki.

NYEREMÉNYEKKEL KAPCSOLATOS KÖTELEZETTSÉGEK

A nyereményekkel kapcsolatos kötelezettségek tárgyévi záró értéke 8 728 200 E Ft, ami az egyéb rövid lejáratú kötelezettségekből kiemelkedő nagyságrendű tétel.

A nyeremény kötelezettségek között kerülnek kimutatásra a szerencsejáték szervezésére vonatkozó jogszabályok, illetve az állami adóhatóság (NAV Központi Hivatal Szerencsejáték Felügyeleti Főosztálya) által jóváhagyott játéktervek rendelkezéseinek megfelelően a szerencsejátékok nyereményeire fordítandó, a Társaság által ráfordításként elszámolt és a játékosok rendelkezésére tartott összegek a következő jogcímek szerint csoportosítva és elkülönítve:

a) **90 napon belüli, kifizetésre váró pénzbeli és tárgynyeremények nettó – a kifizetőt terhelő személyi jövedelemadót nem tartalmazó – értéke;**

A Társaság játékonként, azon belül játékeseményenként és nyerőosztályonként is elkülönített analitikus könyvviteli számlákon tartja nyilván a kifizetésre nyitva álló legfeljebb 90 napig a nyertes játékosok rendelkezésére tartott nyeremények nettó – személyi jövedelemadóval csökkentett – értékét.

b) a nyereményre jogosító találat hiányában halmozódó, a következő heti játékok nyereményeit növelő jackpot-összegek;

Ha valamely héten a jackpot-rendszerbe bevont nyerőosztályokban nincs találat, akkor az illető nyerőosztályra jutó nyereményhányadokkal a következő hét azonos nyerőosztályának nyereményhányadát növelni kell mindaddig, amíg abban az osztályban nyereményt nem érnek el. A halmozódó összegeket a könyvvitelben elkülönítve kell nyilvántartani.

c) esetenként egyes sorsolásos játékok televíziós showműsorainak nyereményeire a játékterv szerint előre elkülönített összegek;

(jelenleg nincs ilyen játék)

d) a kifizetésre nyitva álló időtartam (max. 90 nap) alatt át nem vett nyeremények elkülönített alapba helyezett, a visszaigényelt forrásadóval növelt (bruttó) összege;

A játékonként elkülönített alapok tartalmazzák a játékosok részére 180 napon belül történő visszaforgatás céljából elkülönített nyereményösszegekből a mérleg fordulónapjáig fel nem használt egyenleget.

A Tippmix és a Tippmixpro bukmékeri fogadások 90 nap alatt át nem vett nyereményeit a Társaság nem helyezi az át nem vett nyeremények elkülönített alapjába, mivel az érvényben lévő jogszabályok szerint ezt a szerencsejáték szervező játékadóként köteles befizetni.

Az át nem vett nyeremények elkülönített összegét növelik az egy találatra jutó nettó nyeremények 5 forintra kerekítéséből származó nyereségjellegű különbözetek, valamint a felosztás alapjául szolgáló nyeremény-darabszám esetleges korrekciója - csökkenése - miatt keletkező nyereménytöbbletek.

Az így képződött összeget csökkentik a nyeremények kerekítéséből származó veszteségjellegű különbözetek, valamint a nyeremény-darabszám növekedését eredményező utólagos korrekciók.

E forrásból kell fedezni továbbá a jogos reklamációk alapján kifizetésre kerülő nyereményeket, a fennmaradó összeg pedig a különsorsolások nyereményeit vagy az ún. nyereménydotációkat finanszírozza. A Társaság a különsorsolások szervezésével és a nyereményalap esetenkénti kiegészítésével teljesíti a törvényben előírt, ugyanazon játék nyereményeire történő visszaforgatási kötelezettségét.

A nyereményekkel kapcsolatos kötelezettségek előbbiekben részletezett tárgyidőszaki záró egyenlegei egy táblázatba foglalva a következők:

adatok ezer forintban

Nyereményekkel kapcsolatos kötelezettségek	2015. dec. 31.	2016. dec. 31.
90 napon belüli, a nyerteseknek történő átadásra váró pénzbeli és tárgynyeremények nettó - SZJA levonása utáni - összege együttesen (47961, 47967, 47968 és 47969 számlák összevont egyenlege)	5 788 729	7 930 769
Halmozódó (jackpot) nyeremények bruttó összege együttesen (47962)	1 384 384	675 404
Át nem vett nyeremények 180 napon belüli visszaforgatás céljából elkülönített bruttó összege együttesen (47965)	609 430	122 027
Összesen	**7 782 543**	**8 728 200**

PASSZÍV IDŐBELI ELHATÁROLÁSOK

A mérleg forrás-oldalán a saját tőke, a céltartalékok és a kötelezettségek után negyedik fő csoportként kell kimutatni a passzív időbeli elhatárolások értékét. A részletező mérlegtételek értékeit és az előző évhez viszonyított változásait a következő táblázat tartalmazza:

Megnevezés	2015. dec. 31. E Ft	2016. dec. 31. E Ft	Változás	
			E Ft	%
Bevételek passzív időbeli elhatárolása	1 066 992	1 164 264	+ 97 272	+ 9,1
Előző sorból: Szerencsejáték árbevételek elhatárolása	1 066 992	1 164 264	+ 97 272	+ 9,1
Költségek, ráfordítások passzív időbeli elhatárolása	622 621	587 337	- 35 284	- 5,7
Halasztott bevételek	3 088	2 780	- 308	- 10,0
Passzív időbeli elhatárolások összesen	**1 692 701**	**1 754 381**	**+ 61 680**	**+ 3,6**

Az eredményt csökkentő passzív időbeli elhatárolások jelentősebb tételei:

adatok ezer forintban

Megnevezés	2015. dec. 31.	2016. dec. 31.	Változás E Ft
Következő évi szerencsejátékokra a tárgyévben befolyt, átmenő árbevételek elhatárolása (pl. többhetes játékok)	1 066 992	1 164 264	**+ 97 272**
Bevételek passzív időbeli elhatárolása összesen	**1 066 992**	**1 164 264**	**+ 97 272**

Megnevezés	2015. dec. 31.	2016. dec. 31.	Változás E Ft
Tárgyévet terhelő bérköltség (teljesítményösztönző, jutalék) és járulékai	417 842	326 863	- 90 979
IJSR rendszer tárgyévet terhelő üzemeltetési támogatása	10 080	-	- 10 080
Szerencsejátékok következő évről átjövő árbevételéhez vállalkozói jutalék címén kapcsolódó költség elhatárolása	124 977	203 860	+ 78 883
Tárgyévi beszámolók auditálásáért fizetendő, következő évben esedékes könyvvizsgálati díjak	6 801	6 941	+ 140
Tárgyévet terhelő reklámköltségek (játék- és cégreklámok, PR-költségek, szponzoráció költsége; 5221)	7 914	-	- 7 914
Tárgyévet terhelő egyéb számviteli szolgáltatás, adótanácsadás költségei	3 251	3 048	- 203
Tárgyévet terhelő, következő évben számlázott közüzemi díjak (villany, gáz, víz)	3 906	1 817	- 2 089
Tárgyévet terhelő, következő évben fizetendő hozzájárulási kötelezettség az Eurojackpot szervezés közös költségeihez	18 569	20 254	+ 1 685
Tárgyévet terhelő ki nem emelt egyéb költségek, ráfordítások elhatárolása, halasztott bevételek	29 281	24 554	- 4 727
Költségek, ráfordítások passzív időbeli elhatárolása összesen	**622 621**	**587 337**	**- 35 284**
„SZRT-SERVICE" Kft. beolvadásakor az anyavállalat mint jogutód által átvett halasztott bevétel[18]	3 088	2 780	- 308
Halasztott bevételek	**3 088**	**2 780**	**- 308**
Passzív időbeli elhatárolások összesen	**1 692 701**	**1 754 381**	**+ 61 680**

[18] Az „SZRT-SERVICE" Kft-nél az anyavállalattól korábban kapott fejlesztési támogatásból megvalósult gáz-közmű (fűtéskorszerűsítés) beruházás értékének halasztott bevételként elhatárolt összegéből az értékcsökkenésként még le nem írt összeggel arányos, bevételként el nem számolt rész.

B/II. FEJEZET
Az eredménykimutatáshoz kapcsolódó részletezések, kiegészítések, elemzések

Az eredménykimutatás főbb tételeinek alakulását, az előző időszak adataihoz viszonyított változását az alábbi táblázat tartalmazza:

Megnevezés	2015. dec. 31. E Ft		2016. év E Ft	Változás	
	Sztv. 2015. év	Sztv. 2016. év		E Ft	%
Belföldi értékesítés nettó árbevétele	351 467 979	351 467 979	386 366 420	+ 34 898 441	+ 9,9
Ebből: Szerencsejátékok árbevétele	350 733 154	350 733 154	385 463 758	+ 34 730 604	+ 9,9
Exportértékesítés nettó árbevétele	-	-	-	-	-
Értékesítés nettó árbevétele	**351 467 979**	**351 467 979**	**386 366 420**	**+ 34 898 441**	**+ 9,9**
Saját termelésű készletek áll.vált.	-	-	-	-	-
Saját előállítású eszközök áll.vált.	-	-	-	-	-
Aktivált saját teljesítmények értéke	**-**	**-**	-	-	-
Egyéb bevételek	**167 958**	**169 436**	**119 848**	**- 49 588**	**- 29,3**
Ebből: Visszaírt értékvesztés	-	-	200	+ 200	-
Üzleti tevékenység hozamai együttesen	**351 635 937**	**351 637 415**	**386 486 268**	**+ 34 848 853**	**+ 9,9**
Anyagjellegű ráfordítások	41 883 993	41 883 993	58 098 376	+ 16 214 383	+ 38,7
Személyi jellegű ráfordítások	11 850 770	11 850 770	12 662 684	+ 811 91	+ 6,9
Értékcsökkenési leírás	3 440 551	3 440 551	4 240 048	+ 799 497	+ 23,2
Egyéb ráfordítások	271 310 265	273 120 557	294 393 083	+ 21 272 526	+ 7,8
Ebből: Értékvesztés	591 182	591 182	136 229	- 454 953	- 77,0
Ebből: Nyeremény-ráfordítás	220 885 008	220 885 008	252 412 520	+ 31 527 512	+ 14,3
Ebből: Játékadó	39 724 274	39 724 274	28 295 440	- 11 428 834	- 28,8
Üzleti tevékenység ráfordításai együttesen	**328 485 579**	**330 295 871**	**369 394 191**	**+ 39 098 320**	**+ 11,8**
Üzemi (üzleti) tevékenység eredménye	**23 150 358**	**21 341 544**	**17 092 077**	**- 4 249 467**	**- 19,9**
Pénzügyi műveletek bevételei	967 246	967 246	322 061	- 645 185	- 66,7
Pénzügyi műveletek ráfordításai	75 210	75 210	36 585	- 38 625	- 51,4
Pénzügyi műveletek eredménye	**892 036**	**892 036**	**285 476**	**- 606 560**	**- 68,0**
Adózás előtti eredmény	**22 233 580**	**22 233 580**	**17 377 553**	**- 4 856 027**	**- 21,8**
Adófizetési kötelezettség	2 995 614	2 995 614	1 384 138	- 1 611 476	- 53,8
Adózott eredmény	**19 237 966**	**19 237 966**	**15 993 415**	**- 3 244 551**	**- 16,9**

AZ ÜZLETI TEVÉKENYSÉG HOZAMAINAK RÉSZLETEZÉSE

Az üzleti tevékenység hozamait az értékesítés nettó árbevétele, az aktivált saját teljesítmények értéke, valamint az egyéb bevételek jelentik.

BELFÖLDI ÉRTÉKESÍTÉS NETTÓ ÁRBEVÉTELE

Az eredménykimutatás tételei közül az értékesítés nettó árbevétele 34 898 441 E Ft-tal, 9,9 %-kal nőtt az előző évhez képest. A Társaság éves nettó árbevételének túlnyomó részét (2016-ban az össz-árbevétel 99,8 %-át) a szerencsejáték szervezés árbevétele teszi ki. Az árbevétel játékonként az alábbiak szerint alakult:

Megnevezés	2015. év E Ft	2016. év E Ft	Változás	
			E Ft	%
Ötöslottó számsorsjáték (5/90)	55 993 153	43 013 376	- 12 979 777	-23,2
Hatoslottó számsorsjáték (6/45)	22 073 272	20 662 799	- 1 410 473	- 6,4
Skandináv lottó számsorsjáték (7/35)	18 050 446	17 839 720	- 210 726	-1,2
Joker számsorsjáték	6 064 712	5 576 285	- 488 427	- 8,1
Luxor számsorsjáték	3 790 957	3 636 416	- 154 541	- 4,1
Kenó számsorsjáték	4 954 070	5 732 165	+ 778 095	+ 15,7
Puttó számsorsjáték	23 061 430	24 642 526	+ 1 581 096	+ 6,9
Eurojackpot nemzetközi koordináció keretében szervezett számsorsjáték[19]	15 641 539	16 980 690	+ 1 339 151	+ 8,6
Totó totalizatőri rendszerű fogadás	2 054 616	1 859 012	- 195 604	- 9,5
Góltotó totalizatőri rendszerű fogadás	71 443	60 860	- 10 583	- 14,8
Tippmix bukmékeri rendsz. fogadás	98 827 883	127 518 916	+ 28 691 033	+ 29,0
Tippmixpro bukmékeri rendszerű internetes fogadás	28 128 718	40 639150	+ 12 510 432	+ 44,5
Számsorsjátékok és fogadások árbevétele összesen	**278 712 239**	**308 161 915**	**+ 29 449 676**	**+ 10,6**
Kaparós sorsjegyek együttesen[20]	72 020 915	77 301 843	+ 5 280 928	+ 7,3
Szerencsejátékok árbevétele összesen	**350 733 154**	**385 463 758**	**+ 34 730 604**	**+ 9,9**
Alaptevékenységen kívüli tevékenységek nettó árbevétele	734 825	902 661	+ 167 837	+ 22,8
Belföldi értékesítés nettó árbevétele összesen	**351 467 979**	**386 366 420**	**+ 34 898 441**	**+ 9,9**

[19] Az Eurojackpot játék európai lottótársaságok partnerségén alapuló, közösen lebonyolított, közös nyereményalapú, hetente folyamatosan szervezett számsorsjáték. A játék magyarországi értékesítését a Szerencsejáték Zrt. 2014. október 4-én kezdte meg (első ízben az október 10-ei sorsoláson történő részvétellel).

[20] A Társaság által meghirdetett sorsjegyakciókhoz kapcsolódó engedmény (pl. „kettőt fizet, hármat kap") 2015-2016-ban nem volt. Kereskedelmi üzleti partnereknek promóciós célokra értékesített sorsjegyekhez kapcsolódóan adott árengedmény 2015-ben 1 473,0 E Ft-tal csökkentette az árbevételt, 2016. évben ilyen értékesítés nem volt.

A Társaság által szervezett szerencsejátékok tárgyévi forgalmi adatainak és árbevételének további részletezését a **9. számú melléklet**, az alaptevékenységen kívüli egyéb árbevételek részletezését pedig a következő táblázat tartalmazza.

EGYÉB ÁRBEVÉTEL

A főtevékenységen kívüli egyéb belföldi nettó árbevétel a következő tételekből származik:

Megnevezés	2015. év E Ft	2016. év E Ft	Változás	
			E Ft	%
Mobilegyenleg feltöltésért a megbízóktól kapott/járó jutalék	406 399	389 881	- 16 518	- 4,1
Továbbszámlázott bérleti díjak (Fortuna Stúdió, stb.)	126 927	128 160	+ 1 233	+ 1,0
Nemzeti Sport és Szerencsemix újságok továbbszámlázása	89 191	111 837	+ 22 646	+ 25,4
Egyéb közvetített szolgáltatások továbbszámlázott értéke[21]	25 484	26 158	+ 674	+ 2,6
Sportversenyekkel kapcsolatos vagyoni értékű jogok hasznosításának árbevétele	-	122 000	+ 122 000	-
Helyiségbérleti díj árbevétele	21 470	25 167	+ 3 697	+ 17,2
Lóversenyfogadás ügynöki jutaléka	-	8 389	+ 8 389	-
Médiafelület értékesítése	4 954	5 600	+ 646	+13,0
Fortuna Stúdió szabad kapacitás hasznosításának árbevétele	2 272	3 288	+ 1 016	+ 44,7
Értékesítő partnerek által térített oktatási költségek	40 640	55 432	+ 14 792	+ 36,4
Reklámszolgáltatás árbevétele	1 426	3 135	+ 1 709	+ 119,8
Ki nem emelt egyéb szolgáltatásból származó árbevétel	7 311	6 665	- 646	- 8,8
Szolgáltatásnyújtás árbevétele összesen	**726 074**	**885 712**	**+ 159 638**	**+ 22,0**
Anyag- és áruértékesítés árbevétele	8 751	16 949	+ 8 198	+ 93,7
Mindösszesen	**734 825**	**902 661**	**+ 167 836**	**+ 22,8**

[21] Pl. bérleti-, közüzemi- és telefondíjak továbbszámlázása.

EGYÉB BEVÉTEL

Az **egyéb bevételek** összetételét és alakulását részletezzük a következő táblázatban:

Megnevezés	2015. év E Ft		2016. év E Ft	Változás	
	Sztv. 2015. év	Sztv. 2016. év		E Ft	%
Előző évben képzett céltartalék feloldása	53 749	53 749	4 500	- 49 249	- 91,6
Értékesített tárgyi eszközök, immateriális javak bevétele	73 837	73 837	33 847	- 39 990	- 54,2
Káreseményekkel kapcsolatos bevételek	5 394	5 394	14 956	+ 9 562	+ 177,3
Kapott késedelmi kamat és kötbér bevételek	17 327	17 327	37 096	+ 19 769	+ 114,1
Kártérítési bevételek	2 544	2 544	-	- 2 544	- 100,0
Előző években adott, fel nem használt támogatás visszautalása	-	-	12 477	+ 12 477	-
OTP Pénztárak által visszautalt, fel nem használt cafetéria juttatás	2 914	2 914	2 806	- 108	- 3,7
Eredményt növelő kerekítési különbözetek	548	548	392	- 156	- 28,5
Pénztártöbbletek	977	977	1 226	+ 249	+ 25,5
Társadalombiztosítási kifizetőhelyet megillető térítés	1 304	1 304	1 480	+ 176	+ 13,5
Apákat megillető munkaidő-kedvezmény költsége	697	697	1 770	+ 1 073	+ 153,9
Terven felüli écs. visszaírása	-	-	200	+ 200	-
Követelések könyv szerinti értékét meghaladóan befolyt összegek	2 324	2 324	6 235	+ 3 911	+ 168,3
Korábban leírt követelésekre befolyt összegek bevétele	41	41	42	+ 1	+ 2,4
Ki nem emelt különféle eredménynövelő tételek	6 302	6 302	2 513	- 3 789	- 60,1
Behajtási költségátalány előírásból lemondás jogosultak által	-	1 324	-	- 1 324	- 100,0
Tárgyi eszközhöz kapcsolódó halasztott bevétel	-	154	308	+ 154	+ 100,0
Egyéb bevételek összesen	**167 958**	**169 436**	**119 848**	**- 49 588**	**- 29,3**

A Társaság bevételei közül kivételes előfordulású bevételnek minősül a tárgyévben elszámolt tárgyi eszközhöz kapcsolódó halasztott bevétel 308 E Ft értékben.

AZ ÜZLETI TEVÉKENYSÉG RÁFORDÍTÁSAINAK RÉSZLETEZÉSE

Az üzleti tevékenység ráfordításai közé az anyagjellegű ráfordítások, a személyi jellegű ráfordítások, az értékcsökkenési leírás, valamint az egyéb ráfordítások tartoznak.

A ráfordítások legnagyobb tételét az egyéb ráfordítások értéke jelenti, 79,7 %-ot meghaladó részarányával.

A Társaság az egyéb ráfordítások között mutatja ki a szerencsejátékokban résztvevő játékosok nyereményeire és azok személyi jövedelemadójára fordított összegeket és a fizetendő játékadót is.

Megnevezés	2015. év E Ft		2016. év E Ft	Változás	
	Sztv. 2015. év	Sztv. 2016. év		E Ft	%
Anyagköltség	3 240 876	3 240 876	3 326 338	+ 85 462	+ 2,6
Igénybevett szolgáltatások értéke	37 618 487	37 618 487	53 633 028	+ 16 014 541	+ 42,6
Egyéb szolgáltatások értéke	777 761	777 761	858 547	+ 80 786	+ 10,4
Eladott áruk beszerzési értéke	5 333	5 333	14 553	+ 9 220	+ 172,9
Eladott (közvetített) szolgáltatások értéke	241 536	241 536	265 910	+ 24 374	+ 10,1
Anyagjellegű ráfordítások összesen	**41 883 993**	**41 883 993**	**58 098 376**	**+ 16 214 383**	**+ 38,7**
Bérköltség	7 211 713	7 211 713	7 784 380	+ 572 667	+ 7,9
Személyi jellegű egyéb kifizetések	2 211 859	2 211 859	2 279 617	+ 67 758	+ 3,1
Bérjárulékok	2 427 198	2 427 198	2 598 687	+ 171 489	+ 7,1
Személyi jellegű ráfordítások összesen	**11 850 770**	**11 850 770**	**12 662 684**	**+ 811 914**	**+ 6,9**
Értékcsökkenési leírás	**3 440 551**	**3 440 551**	**4 240 048**	**+ 799 497**	**+ 23,2**
Egyéb ráfordítások	**271 310 265**	**273 120 557**	**294 393 083**	**+ 21 272 526**	**+ 7,8**
Ebből: Értékvesztés[22]	591 182	591 182	136 229	- 454 953	- 77,0
Ebből: Nyeremény-ráfordítás	220 885 008	220 885 008	252 412 520	+ 31 527 512	+ 14,3
Ebből: Játékadó	39 724 274	39 724 274	28 295 440	- 11 428 834	- 28,8
Üzleti tevékenység ráfordításai együttesen	**328 485 579**	**330 295 871**	**396 394 191**	**+ 66 098 320**	**+ 20,0**

[22] Értékvesztések, terven felüli értékcsökkenések (869 számlacsoport) + a selejtezés, megsemmisülés, hiány miatt kivezetett eszközök könyv szerinti értéke (865 számlacsoport).

ANYAGJELLEGŰ RÁFORDÍTÁSOK

ANYAGKÖLTSÉG

Az elszámolt anyagköltség összetétele és az előző évhez viszonyított változása az alábbiak szerint alakult:

Megnevezés	2015. év E Ft	2016. év E Ft	Változás	
			E Ft	%
Totó segédszelvény	11 351	5 658	- 5 693	- 50,2
Tippmix segédszelvény	172 038	120 817	- 51 221	- 29,8
Ötöslottó (5/90) segédsorsjegy	37 651	27 152	- 10 499	- 27,9
Hatoslottó (6/45) segédsorsjegy	18 126	16 624	- 1 502	- 8,3
Skandináv lottó (7/35) segédsorsjegy	14 603	13 417	- 1 186	- 8,1
Kenó segédsorsjegy	7 270	14 576	+ 7 306	+ 100,5
Puttó segédsorsjegy	12 319	11 690	- 629	- 5,1
Luxor segédsorsjegy	3 488	3 329	- 159	- 4,6
Eurojackpot	3 943	5 872	+ 1 929	+ 48,9
Kaparós sorsjegyek	1 809 135	2 037 266	+ 228 131	+ 12,6
Online thermotekercs	652 252	585 820	- 66 432	- 10,2
Szelvényfelhasználás összesen	**2 742 176**	**2 842 221**	**+ 100 045**	**+ 3,6**
Egyéb alapanyag-felhasználás	24	61	+ 37	+ 154,2
Éven belül elhasználódó berendezési, felszerelési tárgyak, szerszámok	6 587	11 539	+ 4 952	+ 75,2
Védőruha, munkavédelmi felszerelés költsége	3 725	3 054	- 671	- 18,0
Nyomtatvány, papír, irodaszer és egyéb anyagok felhasználása	50 639	47 279	- 3 360	- 6,6
Számítástechnikai anyagok felhasználásának költsége	30 106	33 236	+ 3 130	+ 10,4
Üzemanyag	46 922	45 465	- 1 457	- 3,1
Nem nevesített egyéb anyagok felhasználása	90 802	89 001	- 1 801	- 2,0
Áramdíjak	208 444	196 830	-11 614	- 5,6
Gázdíjak	56 154	52 362	- 3 792	- 6,8
Vízdíjak	5 297	5 290	-7	- 0,1
Anyagköltség összesen	**3 240 876**	**3 326 338**	**+ 85 462**	**+ 2,6**

IGÉNYBEVETT SZOLGÁLTATÁSOK ÉRTÉKE

Az igénybevett szolgáltatások eredménykimutatásban szereplő értékének részletezése:

Megnevezés	2015. év E Ft	2016. év E Ft	Változás	
			E Ft	%
Postai, adatátviteli és távközlési szolgáltatások költsége (521)	**962 635**	**1 037 178**	**+ 74 543**	**+ 7,7**
Előző sorból: Adatátviteli szolgáltatások költsége	851 473	943 550	+ 92 077	+10,8
Reklám és PR költségek, televíziós sorsolások műsorköltsége (522)	**8 228 769**	**12 725 366**	**+ 4 496 597**	**+ 54 ,6**
Előző sorból: Reklám- és PR költségek	6 175 670	10 683 074	+ 4 507 404	+ 73,0
Szerencsejáték szervezést segítő szolgáltatások költsége (523)	**23 779 242**	**35 012 775**	**+ 11 233 533**	**+ 47,2**
Előző sorból:				
Értékesítő partnerek jutaléka	15 713 334	15 965 726	+ 252 392	+ 1,6
Sportversenyekkel kapcs. jogok	6 429 205	16 767 091	+ 10 337 886	+ 160,8
Szelvényfeldolgozás	17 227	15 614	- 1 613	- 9,4
Eredményközlés	385 063	297 687	- 87 376	- 22,7
Szelvényszállítás	206 555	218 252	+ 11 697	+ 5,7
Közjegyzői díj	37 580	36 551	- 1 029	- 2,7
Szaktechnikusi díj (sorsológépek)	24 442	24 165	- 277	- 1,1
Hírügynökségi szolgáltatás	142 792	213 386	+ 70 594	+ 49,4
Szerencse-Mix kiadvány	349 659	417 666	+ 68 007	+ 19,5
Eurojackpot partnerek közös ktg-ei	18 532	20 301	+ 1 769	+ 9,5
Információközlés és műsortovábbítás	114 260	310 915	+ 196 655	+ 172,1
Interaktív játékok affiliate jutaléka	277 745	653 222	+ 375 477	+ 135,2
Ingatlanügyletek és kölcsönzés költsége (524)	**1 495 382**	**1 572 624**	**+ 77 242**	**+ 5,2**
Előző sorból:				
Fortuna Stúdió bérleti díja	352 142	360 920	+ 8 778	+ 2,5
Egyéb ingatlan bérleti díjak	556 565	611 362	+ 54 797	+ 9,9
Filmstúdió üzemeltetés ktg-e	505 984	505 478	- 506	- 0,1
Közös ktg., irodafenntartás	74 982	86 039	+ 11 057	+ 14,8
Javítás, karbantartás költsége (525)	**1 701 983**	**1 688 784**	**- 13 199**	**- 0,8**
Előző sorból:				
Tárgyi eszköz javítás, karbantartás	919 738	569 489	- 350 249	- 38,1
Szoftver support és egyéb számítástechnikai szolgáltatások	782 245	1 119 295	+ 337 050	+ 43,1
Gazdasági tevékenységet segítő szolgáltatások költsége (526)	**1 144 102**	**1 275 637**	**+ 131 535**	**+ 11,5**

Megnevezés	2015. év E Ft	2016. év E Ft	Változás	
			E Ft	%
Előző sorból:				
Jogi szolgáltatások költsége	35 768	54 220	+ 18 452	+ 51,6
Éves beszámoló auditálása	11 430	11 684	+ 254	+ 2,2
Egyéb számviteli szolgáltatás	8 386	3 048	- 5 338	- 63,7
Adótanácsadás költsége	2 184	-	-	-
Üzletviteli tanácsadás	203 214	220 214	+ 17 000	+ 8,4
Piackutatás	262 849	332 374	+ 69 525	+ 26,5
Egyéb hirdetés[23]	4 243	5 610	+ 1 367	+ 32,2
Biztonsági szolgáltatások	326 375	378 158	+ 51 783	+ 15,9
Takarítás, tisztítás, szemétszállítás	215 518	219 223	+ 3 705	+ 1,7
Fordítás, videogyártás, stb.	6 300	-	- 6 300	- 100,0
ISO/WLA és egyéb rendszeraudit	20 431	-	- 20 431	- 100,0
Hír- és hírelemzési szolgáltatás	9 157	-	- 9 157	- 100,0
Utazással, szállítással, raktározással kapcsolatos költségek (527)	**106 247**	**133 223**	**+ 26 976**	**+ 25,4**
Előző sorból:				
Belf. kiküldetések dologi költségei	8 147	6 852	- 1 295	- 15,9
Külf. kiküldetések dologi költségei	9 886	26 342	+ 16 456	+ 166,5
Egyéb közlekedés, személyszállítás	41 757	44 313	+ 2 556	+ 6,1
Áru- és teherszállítás, raktározás	13 135	16 051	+ 2 916	+ 22,2
Garázs, parkolás, autópálya haszn.	33 321	39 665	+ 6 344	+ 19,0
Közüzemi szolgáltatások: távfűtés, csatornadíj (528)	**31 414**	**30 794**	**- 620**	**- 2,0**
Különféle egyéb igénybevett szolgáltatások költsége (529)	**168 713**	**156 647**	**- 12 066**	**- 7,2**
Előző sorból:				
Oktatás, képzés	60 173	66 420	+ 6 247	+ 10,4
Hírlap, szaklap előfizetés	49 986	32 890	- 17 096	- 34,2
Tagsági díjak	20 503	21 775	+ 1 272	+ 6,2
Foglalkozás-egészségügyi szolg.	12 663	13 360	+ 697	+ 5,5
Munkavédelem	9 990	9 792	- 198	- 2,0
Igénybevett szolgáltatások költsége összesen (52)	**37 618 487**	**53 633 028**	**+ 16 014 541**	**+ 42,6**

[23] Nem tartalmazza a nyereményjegyzékek közzétételét tartalmazó, valamint a reklámjellegű hirdetések költségét.

A beszámoló könyvvizsgálatáért és a könyvvizsgáló egyéb szolgáltatásaiért felszámított díjak részletezése[24]

Megnevezés	2015. év E Ft	2016. év E Ft	Változás	
			E Ft	%
Éves és konszolidált éves beszámoló könyvvizsgálatának díja	11 430	11 684	+ 254	+ 2,2
Üzleti évben az egyéb bizonyosságot nyújtó szolgáltatások díja[25]	2 921	-	- 2 921	- 100,0
Adótanácsadói szolgáltatások díja	2 184	-	- 2 184	- 100,0
Egyéb, nem könyvvizsgálói szolgáltatások díja[26]	11 265	-	- 11 265	- 100,0
A könyvvizsgáló szolgáltatásaiért felszámított díjak összesen	**27 800**	**11 684**	**- 16 116**	**- 58,0**

EGYÉB SZOLGÁLTATÁSOK ÉRTÉKE

Az eredménykimutatás „Egyéb szolgáltatások értéke” tételének részletezése a következő:

Megnevezés	2015. év E Ft	2016. év E Ft	Változás	
			E Ft	%
NAV-SZEF részére fizetett engedélyezési díjak	74 005	97 708	+ 23 703	+ 32,0
NAV-SZEF részére fizetett felügyeleti-ellenőrzési díjak	417 215	432 390	+ 15 175	+ 3,6
Bankszámlák pénzforgalmi jutaléka címén elszámolt bankköltség	115 818	121 546	+ 5 728	+ 4,9
Bankkártya elfogadás banki jutaléka	25 502	32 280	+ 6 778	+ 26,6
ITSFR interaktív játékmód egyenlegfeltöltés banki jutaléka	21 787	25 127	+ 3 340	+ 15,3
IJSR - Tippmixpro fogadás egyenlegfeltöltés banki jutaléka	66 295	93 428	+ 27 133	+ 40,9
ATM-es játékmód banki jutaléka	1 559	1 068	- 491	- 31,5
Egyéb bankköltségek	25 176	26 617	+ 1 441	+ 5,7
Biztosítóintézeti szolgáltatások (biztosítási díjak)	20 230	21 935	+ 1 705	+ 8,4
Egyéb hatósági díjak és illetékek	9 417	5 300	- 4 117	- 43,7
Környezetvédelmi termékdíj	757	1 148	+ 391	+ 51,7
Egyéb szolgáltatások értéke összesen	**777 761**	**858 547**	**+ 80 786**	**+ 10,4**

[24] A könyvvizsgálói díjak a le nem vonható általános forgalmi adót is tartalmazzák.

[25] Pl.: közbenső mérleg(ek) könyvvizsgálata (2015: az „SZRT-SERVICE” Kft. beolvadása miatt.)

[26] 2015: AEGIS biztonsági audit díja.

SZEMÉLYI JELLEGŰ RÁFORDÍTÁSOK

A személyi jellegű ráfordítások közé a Számviteli törvény 79. §-a a bérköltséget, továbbá a személyi jellegű egyéb kifizetéseket, valamint a bérjárulékokat sorolja. A személyi jellegű ráfordítások alakulásának és változásainak részletezése:

Megnevezés	**2015. év E Ft**	**2016. év E Ft**	**Változás**	
			E Ft	**%**
Bérköltség	7 211 713	7 784 380	+ 572 667	+ 7,9
Személyi jellegű egyéb kifizetések	2 211 859	2 279 617	+ 67 758	+ 3,1
Bérjárulékok	2 427 198	2 598 687	+ 171 489	+ 7,1
Személyi jellegű ráfordítások	**11 850 770**	**12 662 684**	**+ 811 914**	**+ 6,9**

SZEMÉLYI JELLEGŰ EGYÉB KIFIZETÉSEK

A személyi jellegű egyéb kifizetések bázis és tárgyévi adatait, valamint azok változásait jogcímek szerinti részletezésben a következő táblázat tartalmazza:

Megnevezés	**2015. év E Ft**	**2016. év E Ft**	**Változás**	
			E Ft	**%**
Önkéntes nyugdíjpénztárba fizetett munkáltatói tagdíj-hozzájárulás	257 700	259 941	+ 2 241	+ 0,9
Önkéntes egészségpénztárba fizetett munkáltatói tagdíj-hozzájárulás	213 672	218 335	+ 4 663	+ 2,2
SZÉP kártya	683 097	706 433	+ 23 336	+ 3,4
Étkezési hozzájárulás (Erzsébet utalvány)	121 660	119 935	- 1 725	- 1,4
Helyi utazási bérlet	30 598	31 377	+ 779	+ 2,5
Bővített egészségbiztosítás	6 627	7 376	+ 749	+ 11,3
Lakáshitel törlesztés	57 132	72 063	+ 14 931	+ 26,1
Saját gépkocsi használatának költségtérítése	142 230	140 947	- 1 283	- 0,9
Munkáltatót, kifizetőt terhelő személyi jövedelemadó	299 496	291 944	- 7 552	- 2,5
Munkáltatói egészségbiztosítás	77 602	74 224	- 3 378	- 4,3
Betegszabadság	46 644	48 399	+ 1 755	+ 3,8
Végkielégítés	4 220	6 556	+ 2 336	+ 55,4
Munkáltatót terhelő táppénzek	11 334	11 659	+ 325	+ 2,9
Munkába járás költségtérítése	44 008	43 579	- 429	- 1,0

Megnevezés	2015. év E Ft	2016. év E Ft	Változás	
			E Ft	%
Segélyek	7 296	9 669	+ 2 373	+ 32,5
Iskolakezdési támogatás	13 470	13 680	+ 210	+ 1,6
Iskolarendszerű képzés költségei	2 785	2 719	- 66	- 2,4
Napidíjak	4 004	6 430	+ 2 426	+ 60,6
Cégtelefon magáncélú használat SZJA-köteles költséghányada	9 138	6 635	- 2 503	- 27,4
Reprezentáció és üzleti ajándékozás költsége	77 764	73 390	- 4 374	- 5,6
Egyéb étkezési költségek	28 647	28 903	+ 256	+ 0,9
Csekély értékű és egyéb ajándék	5 433	10 552	+ 5 119	+ 94,2
Ünnepekhez, évfordulókhoz kapcsolódó költségek	65 404	94 556	+ 29 152	+ 44,6
Egyéb béren kívüli juttatások	1 531	68	- 1 463	- 95,6
Ki nem emelt egyéb (munkavédelmi kiadások, kártérítések, tárgyjutalmak)	367	247	- 120	- 32,7
Személyi jellegű egyéb kifizetések összesen	**2 211 859**	**2 279 617**	**+ 67 758**	**+ 3,1**

BÉRJÁRULÉKOK

A beszámolási év eredménykimutatásában a bérjárulékok soron kimutatott 2 598 687 E Ft összegű tétel 171 489 E Ft-tal (7,1 %-kal) több a bázisidőszak eredménykimutatásában szereplő értéknél. Jogcímenkénti bontásban az alábbi járulékok kerültek elszámolásra:

Megnevezés	2015. év E Ft	2016. év E Ft	Változás	
			E Ft	%
Szociális hozzájárulási adó	1 896 486	2 055 021	+ 158 535	+ 8,4
Egészségügyi hozzájárulás	421 905	425 901	+ 3 996	+ 0,9
Szakképzési hozzájárulás	108 807	117 765	+ 8 958	+ 8,2
Rehabilitációs hozzájárulás	-	-	-	-
Bérjárulékok összesen	**2 427 198**	**2 598 687**	**+ 171 489**	**+ 7,1**

ÉRTÉKCSÖKKENÉSI LEÍRÁS

A beszámolási évben terv szerinti értékcsökkenési leírásként kimutatott 4 240 048 E Ft összegű tétel 799 497 E Ft-tal (23,2 %-kal) magasabb a bázisidőszak eredménykimutatásában szereplő értéknél (3 440 551 E Ft).

A 100 E Ft egyedi értéket elérő immateriális javak és a tárgyi eszközök bruttó értéke alapján lineárisan és degresszíven elszámolt értékcsökkenési leírás éves összege 3 961 117 E Ft, a 100 E Ft alatti kisértékű immateriális javak és tárgyi eszközök után elszámolt abszolút összegű értékcsökkenési leírás összege pedig 278 931 E Ft volt a tárgyévben.

Az értékcsökkenési leírás részletezését a **2. és 4. számú mellékletek** tartalmazzák.

EGYÉB RÁFORDÍTÁSOK

Az egyéb ráfordítások között az alábbi tételek kerültek elszámolásra, melyek bázis-időszakhoz mért változását a következő táblázat adatai tartalmazzák:

Megnevezés	**2015. év E Ft**		**2016. év E Ft**	**Változás**	
	Sztv. 2015. év	**Sztv. 2016. év**		**E Ft**	**%**
Szerencsejátékok bruttó nyereményráfordítása[27]	220 885 008	220 885 008	252 412 520	+ 31 527 512	+ 14,3
Játékadó[28]	39 724 274	39 724 274	28 295 440	- 11 428 834	- 28,8
Helyi iparűzési adó	6 935 009	6 935 009	7 628 578	+ 693 569	+ 10,0
Magyar Nemzeti Filmalap Közhasznú Nonprofit Zrt-nek adott támogatás	-	1 800 000	2 520 000	+ 720 000	+ 40,0
Innovációs járulék	1 043 941	1 043 941	1 148 279	+ 104 338	+ 10,0
Egyéb helyi adók (építményadó, gépjárműadó), illetékek	38 827	38 827	42 084	+ 3 257	+ 8,4
Reklámadó	12 975	12 975	76 875	+ 63 900	+ 492,5
Cégautóadó	8 029	8 029	8 291	+ 262	+ 3,3

[27] A szerencsejátékok nyereményeire fordított összegből 2015-ben 840 377 E Ft jogszabályi rendelkezés alapján játékadóként került befizetésre a Tippmix bukmékeri fogadás törvényben előírt, évente min. 75 %-os visszafizetési arányára vonatkozó feltétel „alulteljesítése" miatt. (Ha a fogadók által a tárgyévben ténylegesen megnyert összegek nem érik el a nyereményalap 75 %-át, a különbözetet a Szervező játékadóként köteles befizetni. Ha a megnyert nyeremények éves összege meghaladja a 75 %-os kötelező visszafizetési rátát, a különbözet a Szervező üzleti eredményét terheli.) 2016-ban a játékosok által ténylegesen megnyert nyeremények meghaladták a kötelező nyereményhányadot, így nem keletkezett játékadó befizetési kötelezettség.

[28] A szerencsejáték szervezéséről szóló 1991. évi XXXIV. törvény 32. § (6) bekezdése alapján - a szerencsejátékok játékadójából a sportról szóló törvényben meghatározott vagyoni értékű jog felhasználási szerződés szerinti ellenértékének időarányos összege levonásra került.

Megnevezés	2015. év E Ft		2016. év E Ft	Változás	
	Sztv. 2015. év	Sztv. 2016. év		E Ft	%
Adóbírság, mulasztási bírság, késedelmi pótlék (Art. szerint)[29]	341	341	30	- 311	- 91,2
Önellenőrzési pótlék	258	258	3 746	+ 3 488	+ 1 351,9
Értékesített immateriális javak ráfordítása	188	188	-	- 188	- 100,0
Értékesített tárgyi eszközök ráfordítása	33 588	33 588	19 223	-14 365	- 42,8
SZEF által kiszabott és egyéb bírságok	500	500	900	+ 400	+ 80,0
Késedelmi kamat, kötbér, kártérítés címén elszámolt egyéb ráford.	1 761	1 761	264	- 1 497	- 85,0
Céltartalék képzés a várható kötelezettségekre	3 300	3 300	259 500	+ 256 200	+ 7 763,6
Behajthatatlan követelések leírása hitelezési veszteségként	645	645	17	- 628	- 97,4
Kivezetett eszközök nyilvántartási értéke (selejtezés, megsemmisülés, hiány)	121 031	121 031	131 885	+ 10 854	+ 9,0
Immat. javak, tárgyi eszközök és beruházások terven felüli écs.	469 864	469 864	-	- 469 864	- 100,0
Térítés nélküli eszközátadás	-	4 944	9 223	+ 4 279	+ 86,5
Értékvesztés a várhatóan meg nem térülő követelésekre	287	287	4 343	+ 4 056	+ 1 413,2
Leányvállalatnak költségek ellentételezésére végl. átadott pénz	1 996 240	1 996 240	1 813 185	- 183 055	- 9,2
Leányvállalatoknak piaci ára alatt nyújtott szolg. ÁFA-különbözete	-	2 916	1 944	- 972	- 33,3
Véglegesen átadott pénzeszközök, mecenatúra	-	2 432	-	- 2 432	- 100,0
Behajtási költségátalány előírása (40 EUR)	1 881	1 881	-	- 1 881	- 100,0
Nem nevesített egyéb ráfordítások	32 318	32 318	16 756	- 15 562	- 48,2
Egyéb ráfordítások összesen	**271 310 265**	**273 120 557**	**294 393 083**	**+ 21 272 526**	**+ 7,8**

A Társaság 2016. évben 2 531 433 E Ft összegben számolt el kivételes előfordulású ráfordításokat, amelyek a következőkből tevődnek össze: 266 E Ft elengedett követelés könyv szerinti értéke, 9 223 E Ft térítés nélkül átadott eszközök nyilvántartás szerinti értéke, 1 944 E Ft térítés nélkül nyújtott szolgáltatások bekerülési értéke, továbbá 2 520 000 E Ft véglegesen átadott pénzeszközök. Ez utóbbi tétel egyben kivételes nagyságúnak is minősül.

[29] A 2015. évi adatból 113 E Ft a NAV Kiemelt Adózók Adóigazgatósága által a 2011-2012 adóévekre 2015. május 14. és szept. 2. között végzett adóellenőrzés során megállapított 190 E Ft társasági adóhiány jogkövetkezménye (95 E Ft adóbírság és 18 E Ft késedelmi pótlék).

AZ ÜZLETI TEVÉKENYSÉG EREDMÉNYE

A Társaság üzleti eredménye 4 249 467 E Ft-tal, 19,9 %-kal javult az előző évhez képest.

Az üzleti tevékenység előzőekben részletezett hozamai 34 848 853 E Ft-tal, 9,9 %-kal, a bemutatott ráfordítások együttesen 39 098 320 E Ft-tal, 11,8 %-%-kal emelkedtek.

A PÉNZÜGYI MŰVELETEK EREDMÉNYE

A pénzügyi műveletek eredménye a beszámolási évben 285 476 E Ft (nyereség), ez az előző évi nyereséghez viszonyítva 606 560 E Ft (68,0 %) csökkenést jelent. A pénzügyi műveletek bevételei 645 185 E Ft-tal, a pénzügyi ráfordítások pedig 38 625 E Ft-tal csökkentek.

A PÉNZÜGYI MŰVELETEK BEVÉTELEI

A pénzügyi műveletek bevételeinek részletezését a következő táblázat tartalmazza:

Megnevezés	2015. év E Ft	2016. év E Ft	Változás	
			E Ft	%
Részesedések értékesítésének árfolyamnyeresége	331 199	-	- 331 199	- 100,0
Fogatási célú értékpapírok, repó ügyletek kamata (MÁK, DKJ)	401 163	247 853	- 153 310	- 38,2
Kamatozó értékpapír kamatfizetéskor esedékes kamata	10 705	57 723	+ 47 018	+ 439,2
Kamatbevétel pénzintézettől	14 286	1 782	- 12 504	- 87,5
Egyéb kapott kamatok és kamatjellegű bevételek	1 443	822	- 621	- 43,0
Külföldi pénzértékre szóló követelések és kötelezettségek árfolyamnyeresége	111 605	13 261	- 98 344	- 88,1
Deviza- és valutakészlethez kapcsolódó árfolyamnyereség	14 995	19	- 14 976	- 99,9
Deviza eszközök és kötelezettségek nem realizált év végi összevont árfolyamnyeresége	81 850	527	- 81 323	- 99,4
Névérték alatt vásárolt kamatozó értékpapírok névértékének és bekerülési értékének különbözete	-	74	+ 74	-
Pénzügyi műveletek bevételei összesen	**967 246**	**322 061**	**- 645 185**	**- 66,7**

A PÉNZÜGYI MŰVELETEK RÁFORDÍTÁSAI

A pénzügyi műveletek ráfordításainak részletezése:

Megnevezés	2015. év E Ft	2016. év E Ft	Változás	
			E Ft	%
Értékpapírok eladásának árfolyamvesztesége	1 824	-	- 1 824	- 100,0
Külföldi pénzértékre szóló eszközök és kötelezettségek árfolyamvesztesége	65 751	36 545	- 29 206	- 44,4
Deviza- és valutakészletekhez, devizabetétekhez kapcsolódó árfolyamveszteség	868	40	- 828	- 95,4
Névérték felett vásárolt kamatozó értékpapírok névértékének és bekerülési értékének különbözete	6 767	-	- 6 767	- 100,0
Pénzügyi műveletek ráfordításai összesen	**75 210**	**36 585**	**- 38 625**	**- 51,4**

ADÓZÁS ELŐTTI EREDMÉNY

Az **adózás előtti eredmény** az üzemi (üzleti) tevékenység eredményének és a pénzügyi műveletek eredményének összege.

Az adózás előtti eredmény a beszámolási évben 17 377 553 E Ft nyereség, ami az előző év eredményénél 4 856 027 E Ft-tal (21,8 %-kal) kevesebb.

A változás tényezői közül az üzleti tevékenység eredménye 4 249 467 E Ft-tal (19,9 %-kal), a pénzügyi műveletek eredménye pedig 606 560 E Ft-tal (68,0 %-kal) alacsonyabb a bázisadatnál.

Az adózás előtti eredményt befolyásoló eredménykategóriák változásának bemutatása:

A tétel megnevezése	2015. év E Ft		2016. év E Ft	Változás	
	Sztv. 2015. év	Sztv. 2016. év		E Ft	%
Üzleti eredmény	23 150 358	21 341 544	17 092 077	- 4 249 467	- 19,9
Pénzügyi eredmény	892 036	892 036	285 476	- 606 560	- 68,0
Szokásos vállalkozási eredmény	24 042 394	-	-	-	-
Rendkívüli eredmény	- 1 808 814	-	-	-	-
Adózás előtti eredmény	**22 233 580**	**22 233 580**	**17 377 553**	**- 4 856 027**	**- 21,8**

ADÓFIZETÉSI KÖTELEZETTSÉG, ADÓZOTT EREDMÉNY

Az adózás előtti eredményből az adófizetési kötelezettség és az adózott eredmény levezetése:

Megnevezés	2015. év E Ft	2016. év E Ft	Változás	
			E Ft	%
Adózás előtti eredmény	22 233 580	17 377 553	- 4 856 027	- 21,8
Adóalapot csökkentő tételek	4 037 180	5 168 790	+ 1 131 610	+ 28,0
Adóalapot növelő tételek	6 016 359	6 786 133	+ 769 774	+ 12,8
A számított adó alapja[30]	24 212 759	18 994 896	- 5 217 863	- 21,6
10 %-os adó alapja	500 000	500 000	-	-
19 %-os adó alapja	23 712 759	18 494 896	- 5 217 863	- 22,0
Számított adó, 10 %-os	50 000	50 000	-	-
Számított adó, 19 %-os	4 505 424	3 514 030	- 991 394	-22,0
Adókedvezmény	1 560 000	2 205 000	+ 645 000	+ 41,4
Adófizetési kötelezettség (tárgyévi)	2 995 424	1 359 030	- 1 636 394	- 54,6
Előző évekkel kapcsolatos társasági adó[31]	190	25 108	+ 24 918	+ 13 114,7
Társasági adó összesen	2 995 614	1 384 138	- 1 611 476	- 53,8
Adózott eredmény	**19 237 966**	**15 993 415**	**- 3 244 551**	**- 16,9**

[30] A 2015. és 2016. évi adózás előtti eredmény, valamint az adóalap is meghaladja a Tao. 6. § (7) bekezdése alapján számított korrigált bevétel 2 %-ának megfelelő jövedelem-(nyereség)minimum összegét, ezért a Társaságnak nem kell alkalmaznia a 6. § (5) bekezdés a)-b) pontjaiban foglaltakat. (Nem kell az Art. 91/A § (1) bek. szerinti nyilatkozatot tenni, és az adóalap a nyereség-minimum helyett az általános szabályok szerint állapítható meg.)

[31] A 2015. évi adat a NAV Kiemelt Adózók Adóigazgatósága által a 2011-2012 adóévekre 2015. május 14. és szept. 2. között végzett adóellenőrzés által megállapított 190 E Ft társasági adó hiány értéke. A 2016. évi adat a 2013-215. évekre benyújtott önellenőrzés értéke.

A TÁRSASÁGI ADÓ ALAPJÁT CSÖKKENTŐ TÉTELEK

Az adózás előtti eredményt a társasági adóalap számításakor csökkentő tételek bemutatása:

adatok ezer forintban

Megnevezés	2015. év	2016. év
SZRT-SERVICE Kft. előző évek elhatárolt veszteségének jogutódnál tárgyévben figyelembe vehető része	416 054	721 745
Előző évi céltartalék feloldásának, felhasználásának adóévi bevételként elszámolt összege	53 749	4 500
Visszaírt terven felüli értékcsökkenési leírás	-	200
Az adótörvény szerint figyelembe vehető értékcsökkenési leírás, valamint az eszközök kivezetésekor a számított nyilvántartási érték	3 562 493	4 435 040
Kapott – az adóévben bevételként elszámolt – osztalék	-	-
A követelésre az adóévben visszaírt értékvesztés összege; a követelés bekerülési értékéből a behajthatatlanná vált rész[32]; a követelés kiegyenlítésekor elszámolt bevétel, de legfeljebb a nyilvántartott értékvesztés	4 884	7 305
Adóellenőrzés, önellenőrzés megállapításai alapján az adóévben bevételként elszámolt összeg	-	-
Adóalapot csökkentő korrekciós tételek összesen	**4 037 180**	**5 168 790**

A TÁRSASÁGI ADÓ ALAPJÁT NÖVELŐ TÉTELEK

Az adózás előtti eredményt a társasági adóalap számításakor növelő tételek részletezése:

adatok ezer forintban

Megnevezés	2015. év	2016. év
A várható kötelezettségekre (és a jövőbeni költségekre) képzett – ráfordításként elszámolt – céltartalék, céltartalékot növelő összeg	3 300	259 500
A Sztv. alapján elszámolt terv szerinti és terven felüli értékcsökkenési leírás, valamint az immateriális és tárgyi eszközök kivezetésekor ráfordításként elszámolt könyv szerinti értéknek a készletre vett hulladék, ill. haszonanyag értékét meghaladó része	4 001 034	4 371 938

[32] Az Sztv. 3. § (4) bek. 10. a)-e) pontjának megfelelő behajthatatlan követelések mellett 2009-től behajthatatlanként figyelembe vehető a 365 napon túli hátralékos követelések bekerülési értékének 20 %-a is. Az Sztv. 3. § (4) bek. 10. f)-g) pontjaival ellentétben a Tao-ban nem minősül behajthatatlannak az a követelés, melyet bíróság előtt érvényesíteni nem lehet, valamint a jogszabályok alapján elévült követelés.

Megnevezés	2015. év	2016. év
Egyéb olyan költségként, ráfordításként elszámolt összeg, amely az adótörvény 3. számú melléklete szerint nem vehető figyelembe a vállalkozási, bevételszerző tevékenységet szolgáló ráfordításként (visszafizetési kötelezettség nélkül adott támogatás, juttatás, pénzátadás, térítés nélküli eszközátadás, szolgáltatásnyújtás)	1 186	12 070
Költségek ellentételezésére leányvállalatnak véglegesen átadott pénz	1 996 240	1 813 185
Filmalap kiegészítő támogatás [33]	240 000	315 000
Jogerős határozatban megállapított bírság (itt: NAV-SZEF), valamint az Art. szerinti jogkövetkezményekből[34] (kivéve: önellenőrzés) adódó kötelezettség ráfordításként elszámolt összege	596	930
Követelésekre az adóévben ráfordításként elszámolt értékvesztés összege	287	4 343
Hitelezési veszteség címén leírt elengedett követelések ráfordításként elszámolt könyv szerinti értéke	-	23
Kapcsolt vállalkozások között alkalmazott árak módosítása (Tao. 18. §)	13 716	9 144
Adóalapot növelő korrekciós tételek összesen	**6 256 359**	**6 786 133**

[33] 2015. évre vonatkozóan 2016. során végzett önellenőrzésben szerepel.

[34] Adóhiány, késedelmi pótlék, mulasztási bírság, adóbírság.

C) TÁJÉKOZTATÓ RÉSZ

A SZERENCSEJÁTÉK ZRT. ÉRDEKELTSÉGEI

A Szerencsejáték Zrt. kapcsolt vállalkozásainak nevét és székhelyét, valamint az azokban lévő részesedésére vonatkozó értékadatokat és tulajdoni hányadokat az alábbi táblázat tartalmazza:

A társaság neve és székhelye	A társaság jegyzett tőkéje 2016. dec. 31-én (E Ft)	SzZrt. részesedése 2016. dec. 31-én (E Ft)		Tulajdoni hányad (%)
		Névértéken	Könyv szerinti értéken	
BELVÁROSI KASZINÓ Szerencsejáték Szervező Kft. 1015 Budapest, Csalogány u. 30-32.	1 000 000	1 000 000	1 000 000	100,00
Szerencsejáték Service Nonprofit Kft. 1027 Budapest, Csalogány u. 23-33.	3 000	3 000	3 000	100,00
Leányvállalatok összesen	**1 003 000**	**1 003 000**	**1 003 000**	**-**
Tartós részesedések mindösszesen	**1 003 000**	**1 003 000**	**1 003 000**	**-**

A Társaságnak más vállalkozásban meglévő tulajdoni részesedéseit, üzletrészeit 2016-ban semmilyen változás nem érintette.

A 3. § (2) bekezdésének 1. pontja szerint a Társaság anyavállalatnak minősül, így összevont (konszolidált) éves beszámolót és összevont (konszolidált) üzleti jelentést is kell készítenie. Társaságunk teljeskörűen bevonja a konszolidációba a Belvárosi Kaszinó Kft-t. Az Sztv. 119. § (2) bekezdésében foglalt lehetőséggel élve az anyavállalat úgy döntött, hogy a Szerencsejáték Service Nonprofit Kft-t nem vonja be a konszolidált éves beszámolóba, mert a beszámoló enélkül is biztosítja a megbízható és valós összképet az anyavállalat és a bevonásra kerülő másik leányvállalat együtteséről.

A BELVÁROSI KASZINÓ Kft. 2016. december 31-ei éves beszámolójában kimutatott saját tőke 1 074 542 E Ft, eredménytartalék 78 423 E Ft, adózott eredmény -3 881 E Ft (veszteség).

AZ IGAZGATÓSÁG ÉS A FELÜGYELŐ BIZOTTSÁG TAGJAINAK TEVÉKENYSÉGÉÉRT AZ ÜZLETI ÉV UTÁN FIZETETT JÁRANDÓSÁGOK

Az Igazgatóság és a Felügyelő Bizottság tagjai részére az üzleti év után fizetett tiszteletdíjak csoportonként összevont adatai:

adatok ezer forintban

Megnevezés	2015. év	2016. év
Igazgatóság	10 791	13 027
Felügyelő Bizottság	9 720	9 720
Összesen	**20 511**	**22 747**

A fenti testületek tagjai részére munkabér előleget vagy kölcsönt nem folyósítottunk, nevükben garanciavállalás nem történt, korábbi tagjaikkal szembeni nyugdíjfizetési kötelezettség a Társaságot nem terheli.

FOGLALKOZTATOTTAK LÉTSZÁMA, BÉRKÖLTSÉGE, SZEMÉLYI JELLEGŰ EGYÉB KIFIZETÉSEI ÁLLOMÁNYCSOPORTONKÉNT

A tárgyévben foglalkoztatott munkavállalók átlagos statisztikai létszáma, bérköltsége és egyes személyi jellegű egyéb kifizetései állományocsoportonkénti bontásban:

Átlagos statisztikai létszám

Megnevezés	Foglalkoztatottak száma (fő)	
	2015. év	2016. év
Teljes munkaidőben foglalkoztatottak	1 151	1 177
Részmunkaidőben foglalkoztatottak	413	438
Foglalkoztatottak összesen	**1 564**	**1 615**

Számviteli bérköltség alakulása

adatok ezer forintban

Megnevezés	Bérköltség	
	2015. év	2016. év
Teljes munkaidőben foglalkoztatottak	6 388 432	6 842 725
Részmunkaidőben foglalkoztatottak	762 433	850 659
Állományon kívüliek	60 848	90 996
Foglalkoztatottak összesen	**7 211 713**	**7 784 380**

Egyes személyi jellegű egyéb kifizetések[35] állományocsoportonként, 2016. év

adatok ezer forintban

Megnevezés	Teljes-	Rész-	Állományon kívüli	Összesen
	munkaidős			
SZÉP kártya (szálláshely, vendéglátás, szabadidő)	566 433	140 000	-	706 433
Erzsébet utalvány (étkezési hozzájárulás)	84 515	35 420	-	119 935
Helyi utazási bérlet	28 083	3 294	-	31 377
Önkéntes nyugdíjpénztárba befizetett munkáltatói tagdíj-hozzájárulás	229 974	29 967	-	259 941
Önkéntes egészségpénztárba befizetett munkáltatói tagdíj-hozzájárulás	169 371	48 964	-	218 335
Lakáshitel törlesztés	65 515	6 548	-	72 063

[35] A személyi jellegű egyéb kifizetések teljes körű kimutatását a B/II. fejezet tartalmazza.

Megnevezés	Teljes-	Rész-	Állományon kívüli	Összesen
	munkaidős			
Bővített egészségbiztosítás	6 906	470	-	7 376
Cafeteria összesen	**1 150 797**	**264 663**		**1 415 460**
Betegszabadság	40 518	7 881	--	48 399
Munkáltatót terhelő táppénz	8 734	2 925	-	11 659
Végkielégítés	4 119	2 437	-	6 556
Segélyek	6 133	3 536	-	9 669
Iskolakezdési támogatás	10 440	3 240	-	13 680
Iskolarendszerű szakoktatás, képzés, továbbképzés	2 719	0	-	2 719
Munkáltatói egészségbiztosítás	57 084	20 140	-	74 224
Kiemelt tételek összesen	**1 277 544**	**304 822**	**-**	**1 582 366**
Személyi jellegű egyéb kifizetések összesen				**2 279 617**

Bérjárulékok jogcímenkénti alakulása

Megnevezés	2015. év	2016. év
Szociális hozzájárulás	1 896 486	2 055 021
Egészségügyi hozzájárulás	421 905	425 901
Szakképzési hozzájárulás	108 807	117 765
Bérjárulékok összesen	**2 427 198**	**2 598 687**

HITELFELVÉTEL

A Szerencsejáték Zrt. hitelt vagy kölcsönt alapítása óta nem vett igénybe, így 2016-ban sem.

MÉRLEGEN KÍVÜLI KÖTELEZETTSÉGEK

A Társaság bankgaranciával biztosított, mérlegen kívüli, jövőbeni/függő kötelezettségei:

- Mérlegen kívüli tétel az Eurojackpot nemzetközi szervezésű lottójáték jövőbeni fizetési kötelezettségeinek - a Közös nyereményalapú Eurojackpot lottójátékról szóló szerződésben előírt - biztosítékául szolgáló, 3 637 589 EUR összegű, határozatlan lejáratú bankgarancia, az alábbi adatokkal:

Garanciaszám:	BUDAGO0002896
Garanciaösszeg:	1 610 550,20 EUR (2014. július 7. induláskori összeg)
	3 637 589,00 EUR (2015. június 24-től módosított, aktuális összeg)
Érvényesség:	2049. december 16.
Kedvezményezett:	Westdeutsche Lotterie Gmbh und Co OHG, Németország
Megbízó:	Szerencsejáték Zrt.
Kibocsátó bank:	KBC BANK NV HAVENLAAN 2, B-1080 BRUSSELS, Belgium
	(a K&H Bank Zrt. Hungary ellengaranciája alapján)

- Mérlegen kívüli tétel az MKB banknál nyilvántartott MD1219900007 számú, 17 850 EUR összegű, 2018. június 30-ai lejáratú bankgarancia - amely az Árkád Őrs Vezér Tér Bevásárlóközpontban az ECE Projektmanagement Budapest Kft-től bérelt üzlethelyiség bérleti biztosítéka.

FOLYAMATBAN LÉVŐ PERES ÜGYEK[36]

A mérlegkészítés időpontjában a Társaság alperesi pozícióban szerepel 5 db folyamatban lévő bírósági eljárásban, ebből 1 (kiskorú által játszott) Tippmix fogadás visszafizetésére irányuló, 1 játékkal kapcsolatos igény, 2 munkaügyi per, 1 pedig polgári jogi eljárás. Az öt ügy együttes perértéke járulékok nélkül 7,4 M Ft.

A peres ügyekkel kapcsolatosan a 2016. üzleti évben összesen 9 500 E Ft céltartalék képzést és 4 500 E Ft céltartalék feloldást számolt el a Társaság. Ezzel a folyamatban lévő polgári ügyekkel kapcsolatos függő kötelezettségekre képzett céltartalék záró állománya 5 300 E Ft-ról 10 300 E Ft-ra növekedett, a képzés és a felhasználás egyenlege a tárgyév adózás előtti eredményét 5 000 E Ft-tal csökkentette.

A beszámolási évben indult 680/P/2016. ügyszámú munkaügyi per miatt 3.000 E Ft, a 687/P/2017. ügyszámú szintén munkaügyi per miatt 6.500 E Ft, együttesen 9 500 E Ft értékű új céltartalék képzéssel biztosítottunk fedezetet.

A 673/P/2015. ügyszámú Tippmix fogadás visszafizetésére irányuló igény érvényesítésére indult, le nem zárult per miatt 2015. évben képzett 800 E Ft céltartalék összege nem változott.

A tárgyévben befejeződött (jogerősen megnyert) alábbi két peres ügy miatt korábban képzett, összesen 4 500 E Ft céltartalék a tárgyévben feloldásra került:

- 624/P/2011. (munkaügyi per): 2 000 E Ft
- 669/P/2015. (munkaügyi per): 2 500 E Ft

[36] E cím alatt csak a Társaság ellen indított peres ügyeket mutatjuk be. A Kenó és a Skandináv lottó sorsolási műsoridőre vonatkozó megállapodás megszüntetésével összefüggésben keletkezett egy peren kívüli vitás ügy (671/P/2015.), melyben a Társasággal szembeni követelés jelentős (155,0 M Ft) értékű. E követelést a Társaság mind jogalapjában, mind összegszerűségében vitatja, a partner követelésére vonatkozó számlát nem küldött, a 2015. március 13-ai felszólító levele óta semmilyen intézkedést nem tett a követelés behajtása iránt. A Társasággal szembeni követelések mellett a 2016. évi éves beszámoló készítése idején 35-40 olyan polgári ügy (fizetési meghagyásos, peres, ill. végrehajtási eljárás) van folyamatban, melyeket a Társaság indított. Ezek többsége szerencsejáték értékesítő partner vállalkozások szerződésből eredő tartozásai miatt benyújtott fizetési meghagyással összefüggő végrehajtási eljárás.

D) A VAGYONI, PÉNZÜGYI ÉS JÖVEDELMI HELYZET ALAKULÁSÁNAK MUTATÓI

A gazdálkodás fontosabb mutatószámai a tárgyévben és a megelőző üzleti évben a következő táblázat szerint alakultak:

Megnevezés	2015. év		2016. év
	Sztv. 2015. év	Sztv. 2016. év	
1. Tartós befektetések az összes eszköz arányában	35,11 %	35,11 %	38,20 %
2. Befektetett eszközök fordulatszáma	17,96	17,96	16,20
3. Befektetett eszközök fedezettsége	123,16 %	189,59 %	168,14 %
4. Forgóeszközök az összes eszköz arányában	57,70 %	57,70 %	53,42 %
5. Eszközök fordulatszáma	6,31	6,31	6,19
6. Tőkeerősség, tőkeellátottság (saját tőke az összes forrás arányában)	43,24 %	66,57 %	64,24 %
7. Tőkejövedelmezőség	79,81 %	51,85 %	39,89 %
8. Saját tőke fordulatszáma	14,58	9,47	9,64
9. Működő tőke (forgóeszközök - rövid lejáratú kötelezettségek)	+ 2 972 770	+15 972 770	+ 13 785 187
10. Pénzeszközök és értékpapírok[37] a rövid lejáratú kötelezettségek arányában	93,51 %	168,6 %	148,63 %
11. Rövid lejáratú eszközök és források aránya	117,12 %	202,29 %	180,98 %
12. Likviditási ráta	1,10	1,99	1,70
13. Élőmunka termelékenysége	224 724 E Ft/fő/év	224 724 E Ft/fő/év	239 236 E Ft/fő/év
14. Élőmunka költséghányada	2,74 %	2,74 %	2,69 %
15. Árbevétel-arányos nyereség	5,47 %	5,47 %	4,14 %

A mutatók kiszámítását és rövid értékelését a következő oldalak tartalmazzák.

[37] A mutató számításakor az értékpapírok mérleg szerinti értékéhez hozzáadtuk az óvadéki repóügylet keretében megvásárolt Magyar Államkötvényekkel (MÁK) kapcsolatos követelés mérlegfordulónapi értékét is, mely a vonatkozó számviteli törvényi rendelkezésnek megfelelően nem az „Értékpapírok", hanem az „Egyéb követelések" mérlegtételben szerepel. A 10. sz. mutató számításánál előbbiek szerint figyelembe vett 2015. évi értékpapír-adat részletezése: 11 320 067 + MÁK 11 697 255 = 23 017 322 E Ft. A 2016. évi értékpapír-adat részletezése: 18 536 474 + MÁK 2 468 930 = 21 005 404 E Ft.

A mutatószámok kiszámítása (adatok E Ft-ban)

Mutató számítása	Mutató értéke 2015.	Mutató értéke 2016.

1. Tartós befektetések az összes eszköz arányában

$$\frac{\text{Befektetett eszköz}}{\text{Összes eszköz}} = \frac{19\,570\,759}{55\,737\,380} = 0{,}3511 \quad \frac{23\,846\,985}{62\,419\,914} = 0{,}3820$$

A befektetett eszközök részaránya az előző mérlegfordulónapihoz képest nőtt, mert állománynövekedése meghaladta a forgóeszközök és az aktív időbeli elhatárolások együttes állománynövekedését. Az arányeltolódást elsősorban az immateriáklis javak és a befektetett pénzügyi eszközök, ez útóbbin belül a tartós hitelviszonyt megtestesítő értékpapírok záró értékének erőteljes növekedése idézte elő.

2. Befektetett eszközök fordulatszáma

$$\frac{\text{Árbevétel}}{\text{Befektetett eszközök}} = \frac{351\,467\,979}{19\,570\,759} = 17{,}9588 \quad \frac{386\,366\,420}{23\,846\,985} = 16{,}2019$$

A fordulatszám azt fejezi ki, hogy az árbevételben hányszor térül meg a befektetett eszközök értéke. A mutató értéke az előző évinél kissé alacsonyabb, de így is kiemelkedő. A forgási sebesség mérséklődésének elsődleges oka, hogy a befektetett eszközök növekedésének mértéke (21,9 %) meghaladta az árbevétel növekedését (9,9 %).

3. Befektetett eszközök fedezettsége

$$\frac{\text{Saját tőke}}{\text{Befektetett eszközök}} = \frac{37\,103\,319}{19\,570\,759} = 1{,}8959 \quad \frac{40\,096\,734}{23\,846\,985} = 1{,}6814$$

A fedezettségi mutató értéke — habár a tárgyévben több mint 21 százalékponttal kevesebb az előző évinél, így is — jóval nagyobb 1-nél. A csökkenés annak tudható be, hogy a számlálóban szereplő saját tőke növekedése (8,1 %) elmarad a nevezőben szereplő befektetett eszközök növekedésétől (21,9 %). A sajá tőke növekedést az eredménytartalék 42 %-os emelkedése mellett az adózott eredmény 16,8 %-os csökkenése ellensúlyozza.

4. Forgóeszközök az összes eszköz arányában

$$\frac{\text{Forgóeszközök}}{\text{Összes eszköz}} = \frac{32\,158\,830}{55\,737\,380} = 0{,}5770 \quad \frac{33\,343\,686}{62\,419\,914} = 0{,}5342$$

A Társaság forgóeszközeinek részaránya meghaladja az összes eszközérték 50 %-át. A részarány kis mértékű csökkenését az eszközök összetételének a befektetett eszközök javára mutatkozó változása okozta. A számlálóban kimutatott forgóeszközök mérleg szerinti értéke gyakorlatilag az előző évi szinten maradt (-3,7 %), míg a nevezőben az összes eszköz állománynövekedése együttesen 12,0 %.

Mutató számítása	Mutató értéke 2015.	Mutató értéke 2016.

5. Eszközök fordulatszáma

$$\frac{\text{Árbevétel}}{\text{Eszközök összesen}} = \frac{351\,467\,979}{55\,737\,380} = 6{,}3058 \quad \frac{386\,366\,420}{62\,419\,914} = 6{,}1898$$

A fordulatszám azt fejezi ki, hogy az árbevételben hányszor térül meg az összes eszköz értéke. A mutató értékének csökkenése az árbevétel 9,9 %-os és a mérlegfőösszeg 12,0 %-os emelkedésének különbségére vezethető vissza.

6. Tőkeerősség, tőkeellátottság (Saját tőke az összes forrás arányában)

$$\frac{\text{Saját tőke}}{\text{Összes forrás}} = \frac{37\,103\,319}{55\,737\,380} = 0{,}6657 \quad \frac{40\,096\,734}{62\,419\,914} = 0{,}6424$$

A tőkeellátottsági mutató értéke 2,3 százalékponttal elmarad az előző évihez képest: a saját tőke értéke 2015 végén az összes forrás 66,6 %-át, 2016 végén 64,2 %-át érte el.

7. Tőkejövedelmezőség

$$\frac{\text{Adózott eredmény}}{\text{Saját tőke}} = \frac{19\,237\,966}{37\,103\,319} = 0{,}5185 \quad \frac{15\,993\,415}{40\,096\,734} = 0{,}3989$$

A tőkejövedelmezőségi mutató a vállalkozási tevékenység jövedelmezőségét méri. A mutató számlálójában az adózott eredmény 16,9 %-kal csökkent, mivel a pénzügyi műveletek eredményének 68%-os mérséklődésén túl (0,6 MD Ft) az üzemi (üzleti) tevékenység eredménye 19,9 %-kal (4,2 MD Ft) marad el a tavalyitól azért mert a ráfordítások növekedési üteme (11,8%) meghaladta a bevételekét (9,9%). A mutató nevezőjében a saját tőke 8,1 %-os növekedését jelenti az előző évi adózott eredmény osztalékfizetésre fel nem használt összege (3 MD Ft). Ezen tényezők együttesen okozzák, hogy a mutató a tárgyévben 12 százalékponttal kisebb az előző évinél.

8. Saját tőke fordulatszáma

$$\frac{\text{Árbevétel}}{\text{Saját tőke}} = \frac{351\,467\,979}{37\,103\,319} = 9{,}4727 \quad \frac{386\,366\,420}{40\,096\,734} = 9{,}6359$$

A fordulatszám-mutató értéke továbbra is imponáló. A mutató értékének 9,5-ről 9,6-ra való növekedését a saját tőke 8,1%-os emelkedése és az árbevétel ennél nagyobb arányú, 9,9 %-os növekedése idézte elő.

Mutató számítása	Mutató értéke 2015.	Mutató értéke 2016.

9. Működő tőke (Forgóeszközök - Rövid lejáratú kötelezettségek)

	32 158 830 – 16 186 060 = + 15 972 770	33 343 686 – 19 558 499 = + 13 785 187

A működő tőke az előző évi értékhez képest valamivel alacsonyabb, ugyanakkor pozitív előjelű, mert a forgóeszközök záró értéke a tárgyév végén 13,8 milliárd Ft-tal haladta túl a rövid lejáratú kötelezettségek értékét. Mind a forgóeszközök, mint a rövid lejáratú kötelezettségek esetében növekedés figyelhető (1,2. illetve 3,4 milliárd Ft) meg az előző mérlegfordulónaphoz képest.

10. Pénzeszközök és értékpapírok* a rövidlejáratú kötelezettségek arányában

* Lásd a 35. lábjegyzetet is a 62. oldalon. Az értékpapírok tárgyévi záró értékéből 2 468 930 E Ft az óvadéki repóügylet keretében megvásárolt Magyar Államkötvények értéke, mely nem az Értékpapírok, hanem az Egyéb követelések mérlegtételben szerepel. A pénzeszközök között nem szerepel továbbá a beszámolási év utolsó heti játékforgalmazásának pénzügyi elszámolásából származó nettó (nyereménykifizetéssel, értékesítési jutalékkal csökkentett) bevétel, mely az ügynöki értékesítő hálózatból a következő héten indított inkasszóval folyik be a Társaság bankszámláira (lásd a Vevőkövetelés mérlegtételben). A saját lottózói üzlethálózatból a pénzszállító társaságok által begyűjtött mérlegfordulónapi bevétel szintén nem a pénzeszközök között, hanem az Egyéb követelések mérlegtételben szerepel.

$$\frac{\text{Pénzeszközök és értékpapírok*}}{\text{Rövid lejáratú kötelezettségek}} = \frac{4\,273\,181 + 23\,017\,322}{16\,186\,060} = 1{,}6860 \qquad \frac{8\,063\,654 + 21\,005\,404}{19\,558\,499} = 1{,}4863$$

A kötelezettségek értéke 2015-ben és 2016-ban is meghaladja a pénzeszközök és a rövid lejáratú, forgatási célú értékpapír befektetések együttes záró értékét, elsősorban a halmozódó és a kifizetésre váró nyeremények, a játékadó és a szállítói kötelezettség jelentős nagyságrendje (2016. december 31-én 16,5 MD Ft) és részaránya (84,2 %) miatt.

11. Rövid lejáratú eszközök és források aránya

$$\frac{\text{Forgóeszközök és aktív időbeli elhatárolások}}{\text{Rövid lejáratú kötelezettségek és passzív időbeli elhatárolások}} = \frac{32\,158\,830 + 4\,007\,791}{16\,186\,060 + 1\,692\,701} = 2{,}0229 \qquad \frac{33\,343\,686 + 5\,229\,243}{19\,558\,499 + 1\,754\,381} = 1{,}8098$$

A mutató értéke 1-nél nagyobb, s ez azt mutatja, hogy a Társaság rövid lejáratú eszközeiből bőségesen ki tudja elégíteni rövid lejáató kötelezettségeit.

12. Likviditási ráta

$$\frac{\text{Forgóeszközök}}{\text{Rövid lejáratú kötelezettségek}} = \frac{32\,158\,830}{16\,186\,060} = 1{,}9868 \qquad \frac{33\,343\,686}{19\,558\,499} = 1{,}7048$$

A likviditási ráta habár kis mértékben mérséklődött , de így is 1-nél nagyobb értéket mutat, ami a Társaság igen stabil pénzügyi helyzetét igazolja.

Mutató számítása	Mutató értéke 2015.	Mutató értéke 2016.

13. Élőmunka termelékenysége (E Ft/fő/év)

$$\frac{\text{Értékesítés árbevétele}}{\text{Éves átlaglétszám}} = \frac{351\,467\,979}{1564} = 224\,724 \qquad \frac{386\,366\,420}{1\,615} = 239\,236$$

A tárgyévben az egy főre jutó nettó árbevétel 239,2 millió Ft, ez 14,5 millió Ft-tal több, mint az előző évben.

14. Élőmunka költséghányada

$$\frac{\text{Bérköltség + bérjárulékok}}{\text{Árbevétel}} = \frac{7\,211\,713 + 2\,427\,198}{351\,467\,979} = 0{,}0274 \qquad \frac{7\,784\,380 + 2\,598\,687}{386\,366\,420} = 0{,}0269$$

Az egységnyi árbevételre jutó bruttó bérköltség 2016-ban alacsonyabb, mint az előző évben, ami – bár nem szignifikáns – mindenképpen az élőmunka hatékonyságának növekedését jelzi.

15. Árbevétel-arányos nyereség

$$\frac{\text{Adózott eredmény}}{\text{Árbevétel}} = \frac{19\,237\,966}{351\,467\,979} = 0{,}0547 \qquad \frac{15\,993\,415}{386\,366\,420} = 0{,}0414$$

A mutató a vállalkozási tevékenység jövedelmezőségét méri. Az egységnyi árbevételre jutó adózott eredmény 2016-ban 1,3 százalékponttal alacsonyabb az előző évi mutató értékénél, amit a pénzügyi műveletek eredményének 0,6 MD Ft-os csökkenése llett a döntő mértékben a ráfordítások a bevételeknél magasabb arányú emelkedése idézett elő..

Az előbbiekben bemutatott fontosabb gazdasági mutatószámok mellett a mérleg- és eredménytételek adatainak, a vagyoni, pénzügyi és jövedelmi helyzet egyéb mutatószámai alakulásának szemléltetését, könnyebb elemezhetőségét szolgálják a **függelékként csatolt** grafikonok - az alábbiak szerint:

- Mérlegtételek állományának és összetételének bemutatása 1. – 6. sz. grafikon
- Eredménytételek összetételének és változásainak bemutatása 7. – 10. sz. grafikon

Budapest, 2017. április 7.

Dr. Braun Márton
elnök-vezérigazgató

1. sz. melléklet

I. számú táblázat
Az immateriális javak állományának alakulása
2016. év

adatok ezer forintban

	Megnevezés	Nem ingatlanhoz kapcsolódó vagyoni értékű jogok	Üzleti vagy cégérték	Szellemi termékek	Kísérleti fejlesztés aktivált értéke	Alapítás-átszervezés aktivált értéke	Immateriális javakra adott előlegek	Immateriális javak összesen
Bekerülési (bruttó) érték	1. Nyitó érték január 1-jén	**14 519 220**		**164 712**				**14 683 932**
	2. Növekedés (+)	2 950 864		180 867				3 131 731
	3. Növekedésből: átsorolás	1 822		0				1 822
	4. Csökkenés (-)	13 700		1 823				15 523
	5. Csökkenésből: átsorolás			1 822				1 822
	6. Záró érték december 31-én (1+2-4)	**17 456 384**		**343 756**				**17 800 140**
Halmozott értékcsökkenés	7. Nyitó érték január 1-jén	**11 802 249**		**88 301**				**11 890 550**
	8. Tárgyévi terv szerinti écs. leírás	1 346 934		32 808				1 379 742
	9. Ráfordításként elsz. terven felüli écs.							
	10. Növekedés átsorolás miatt							
	11. Egyéb növekedés							
	12. Növekedés összesen (8+9+10+11)	1 346 934		32 808				1 379 742
	13. Terven felüli écs. visszaírása							
	14. Csökkenés átsorolás miatt							
	15. Egyéb csökkenés							
	16. Csökkenés összesen (13+14+15)	13 626		0				13 626
	17. Záró érték dec. 31-én (7+12-16)	**13 135 557**		**121 109**				**13 256 666**
Nettó érték	**18. Nettó érték december 31-én (6-17)**	**4 320 827**		**222 647**				**4 543 474**

2. sz. melléklet

II. számú táblázat

Az immateriális javak terv szerinti értékcsökkenési leírásának és terven felüli értékcsökkenés elszámolásának részletezése
2016. év

adatok ezer forintban

Megnevezés	Nem ingatlanhoz kapcsolódó vagyoni értékű jogok	Üzleti vagy cégérték	Szellemi termékek	Kísérleti fejlesztés aktivált értéke	Alapítás-átszervezés aktivált értéke	Immateriális javak écs. elszámolása összesen
1. Terv szerinti lineáris leírás	1 339 396		32 808			1 372 204
2. Terv szerinti degresszív leírás						
3. Terv szerinti teljesítményarányos leírás						
4. Évenkénti leírást állandó összeggel csökkentő leírás						
5. Abszolút összegű értékcsökkenési leírás (100 E Ft alatti eszközök)	7 538					7 538
6. Nettó érték alapján történő degresszív leírás						
7. Terv szerinti leírás összesen (1+2+3+4+5+6)	**1 346 934**		**32 808**			**1 379 742**
8. Terven felüli értékcsökkenés összesen						
9. Terven felüli értékcsökkenés visszaírása						
10. Terven felüli értékcsökkenés elszámolása összevontan (8-9)						
11. A beszámolási időszakban elszámolt értékcsökkenés összesen (7+10)	**1 346 934**		**32 808**			**1 379 742**

3. sz. melléklet

III. számú táblázat
A tárgyi eszközök állományának alakulása
2016. év

adatok ezer forintban

	Megnevezés	Ingatlanok és a kapcsolódó vagyoni értékű jogok	Műszaki berendezések, gépek, járművek	Egyéb berendezések, felszerelések, járművek	Beruházások	Beruházások-ra adott előlegek	Tárgyi eszközök összesen
Bekerülési (bruttó) érték	1. Nyitó érték január 1-jén	**9 686 249**	**13 750 706**	**5 570 009**	**934 865**	**0**	**29 941 829**
	2. Növekedés (+)	459 665	1 704 703	1 088 996	2 979 139	7 557	6 240 060
	3. Növekedésből: átsorolás	9	3	16 540			16 552
	4. Csökkenés (-)	188 016	761 639	375 358	3 268 188		4 593 201
	5. Csökkenésből: átsorolás	16 540		12			16 552
	6. Záró érték december 31-én (1+2-4)	**9 957 898**	**14 693 770**	**6 283 647**	**645 816**	**7 557**	**31 588 688**
Halmozott értékcsökkenés	7. Nyitó érték január 1-jén	**2 279 960**	**10 003 624**	**4 381 079**	**36 009**		**16 700 672**
	8. Tárgyévi écs. leírás	213 872	2 010 680	635 754	0		2 860 306
	9. Ráfordításként elszámolt terven f. écs.				0		
	10. Növekedés átsorolás miatt	9	3	622	0		634
	11. Egyéb növekedés		4 302		0		4 302
	12. Növekedés összesen (8+9+10+11)	213 881	2 014 985	636 376	0		2 865 242
	13. Terven felüli écs. visszaírása				200		200
	14. Csökkenés átsorolás miatt	622		12			634
	15. Egyéb csökkenés	64 215	757 339	355 434	35 809		1 212 797
	16. Csökkenés összesen (13+14+15)	64 837	757 339	355 446	36 009		1 213 631
	17. Záró érték dec. 31-én (7+12-16)	**2 429 004**	**11 261 270**	**4 662 009**			**18 352 283**
Nettó érték	**18. Nettó érték december 31-én (6-17)**	**7 528 894**	**3 432 500**	**1 621 638**	**645 816**	**7 557**	**13 236 405**

4. sz. melléklet

IV. számú táblázat

A tárgyi eszközök terv szerinti értékcsökkenési leírásának és terven felüli értékcsökkenés elszámolásának részletezése

2016. év

adatok ezer forintban

Megnevezés	Ingatlanok és a kapcsolódó vagyoni értékű jogok	Műszaki berendezések, gépek, járművek	Egyéb berendezések, felszerelések, járművek	Beruházások	Tárgyi eszközök écs. elszámolása összesen
1. Terv szerinti lineáris értékcsökkenési leírás	213 719	1 809 093	556 806		2 579 618
2. Terv szerinti degresszív leírás		732	8 563		9 295
3. Terv szerinti teljesítményarányos leírás					
4. Évenkénti leírást állandó összeggel csökkentő leírás					
5. Abszolút összegű értékcsökkenési leírás (100 E Ft alatti eszközök)	153	200 855	70 385		271 393
6. Nettó érték alapján történő degresszív leírás					
7. Terv szerinti értékcsökkenési leírás összesen (1+2+3+4+5+6)	**213 872**	**2 010 680**	**635 754**		**2 860 306**
8. Terven felüli értékcsökkenés elszámolása					
9. Terven felüli értékcsökkenés visszaírása					
10. Terven felüli értékcsökkenés elszámolás összevontan (8-9)					
11. A tárgyévben elszámolt értékcsökkenés összesen (7+10)	**213 872**	**2 010 680**	**635 754**		**2 860 306**

5. sz. melléklet

RÉSZESEDÉSEK ÉRTÉKELÉSE 2016. december 31.

Sor-szám	A társaság neve	Jegyzett tőke				Az SzZrt. tartós részesedéseinek könyv szerinti értéke a tárgyévi értékvesztés nélkül			Saját tőke értéke			Saját tőke változás indexe		Az SzZrt. részesedése a társaság saját tőkéjében	Elszámolandó érték-vesztés +/-	Összes érték-vesztés	Becsült piaci érték (= könyv szerinti)
		Összes		SzZrt. részesedése 2016. dec. 31-én		Bekerülési érték	Halmozott érték-vesztés	Nettó érték	2014. dec. 31.	2015. dec. 31.	2016. dec. 31.*	2015/ 2014	2016/ 2015		2016. évben	2016. dec. 31.	2016. dec. 31.
		2015. dec. 31.	2016. dec. 31.	Név-értéke	Aránya	2016. dec. 31.	2016. évi +/- értékvesztés nélkül										
		E Ft			%	E Ft			E Ft			%		E Ft			
1	2	3	4	5 (4 x 6)	6	7	8	9 (7 – 8)	10	11	12	13 (11 : 10)	14 (12 : 11)	15 (12 x 6)	16*	17 (8 + 16)	18 (7 – 17)
1.	BELVÁROSI KASZINÓ Kft.	1 000 000	1 000 000	1 000 000	100,0	1 000 000	-	1 000 000	1 302 594	1 078 424	1 074 542	82,8	99,6	1 074 542	-	-	1 000 000
2.	Szerencsejáték Service Nonprofit Kft.	3 000	3 000	3 000	100,0	3 000	-	3 000	-	3 000	3 000	-	-	3 000	-	-	3 000
3.	**Leányvállalatok összesen**	**1 003 000**	**1 003 000**	**1 003 000**	**-**	**1 003 000**	**-**	**1 003 000**	**1 302 594**	**1 081 424**	**1 077 542**			**1 077 542**	**-**	**-**	**1 003 000**
4.	**Kapcsolt vállalkozások összesen**	**1 003 000**	**1 003 000**	**1 003 000**	**-**	**1 003 000**	**-**	**1 003 000**	**1 302 594**	**1 081 424**	**1 077 542**			**1 077 542**	**-**	**-**	**1 003 000**

Megjegyzések:

- 16. = 9. - 15. (ha 0 < 15.< 9.) vagy: 16. = 9. (ha 15. < 0) vagy: 16. = 0 (ha 15. > 9.)
- A táblázatban a leányvállalatok 2016. dec. 31-ei saját tőkéjeként a beszámoló elfogadása előtti előzetes adat szerepel.

6. sz. melléklet

Az értékesítő partnerekkel szembeni követelésállomány bekerülési értéke, halmozott értékvesztése és könyv szerinti értéke lejárat szerinti részletezésben

2016. december 31.

adatok ezer forintban

Megnevezés	Fizetési határidő nem járt le	Határidőn túli követelés						Állomány összesen
		1 - 30 napos késedelem	31 - 60 napos késedelem	61 - 90 napos késedelem	91 - 180 napos késedelem	181- 360 napos késedelem	360 napon túli késedelem	
Bekerülési érték 2016. december 31-én	1 135 345	197 544	126	53	1 447	55 812	16 588	1 406 915
A mérlegkészítésig befolyt összegek	1 135 285	197 090	72	48	1 466	55 812	131	1 334 097
Maradvány 2017. február 25-én	60	453	54	6	- 19	-	16 457	72 818
Halmozott értékvesztés 2016. december 31-én	-	-	-	-	-	-	16 418	16 418
Könyv szerinti érték 2016. december 31-én	1 135 345	197 544	126	53	1 447	55 812	170	1 390 497

7/1. sz. melléklet

A 2016. december 31-én lejárt és kétes kinnlevőségek részletezése, bekerülési értékének és elszámolt értékvesztésének 2016. évi állományváltozásai

I. Vevők

adatok forintban

Adós azonosító	Lejárt vagy kétes követelés jogcíme	Lejárt vagy kétes követelés bekerülési értékének tárgyévi állományváltozásai						Értékvesztés tárgyévi állományváltozásai				Követelés könyv szerinti záró értéke 2016.12.31.	Megjegyzés
		Nyitó 2016.01.01	Növekedés	Csökkenés	Záró 2016.12.31	Mérleg-készítésig Befolyt	Maradvány-összeg 2017.02.25.	Nyitó 2016.01.01	Növekedés	Csökkenés	Záró 2016.12.31		
V-11805555	elektr. berendezés karbantartás	777 607			777 607		777 607	777 607			777 607	0	
Kétes vevőkövetelés összesen		**777 607**	**0**	**0**	**777 607**	**0**	**777 607**	**777 607**	**0**	**0**	**777 607**	**0**	

7/2. sz. melléklet

II. Egyéb követelések

adatok forintban

Követelés főkönyvi számlaszáma	Lejárt vagy kétes követelés jogcíme	Lejárt vagy kétes követelés bekerülési értékének tárgyévi állományváltozásai						Értékvesztés tárgyévi állományváltozásai				Követelés könyv szerinti záró értéke 2016.12.31.	Megjegyzés
		Nyitó 2016.01.01	Növekedés	Csökkenés	Záró 2016.12.31	Mérleg-készítésig Befolyt	Maradvány-összeg 2017.02.25.	Nyitó 2016.01.01	Növekedés	Csökkenés	Záró 2016.12.31		
36929	sikkasztás	3 600 936		270 000	3 330 936	45 000	3 285 936	3 487 968		202 032	3 285 936	45 000	
36929	fedezet nélküli játék	252 823			252 823		252 823	252 823			252 823	0	
36929	pénztárhiány	481 897		353 085	128 812	66 315	62 497	481 897		419 400	62 497	66 315	
36929	pénztárhiány	33 882		33 882	0		0	0			0	0	befolyt
36929	pénztárhiány	425 117		326 072	99 045	70 231	28 814	425 117		396 303	28 814	70 231	
36929	kétes fizetett óvadék	228 286			228 286		228 286	228 286			228 286	0	
361214	pénztárhiány	74 918		53 777	21 141	21 141	0	74 918		74 918	0	21 141	befolyt
361214	pénztárhiány	10 004 908		1 440 000	8 564 908	240 000	8 324 908	0			0	8 564 908	
361214	pénztárhiány	340 000			340 000		340 000	170 000	170 000		340 000	0	
361214	pénztárhiány	83 200		83 200	0		0	41 600		41 600	0	0	SZ2016/006232-002 eng., elengedve
361214	pénztárhiány	328 000		328 000	0		0	0			0	0	befolyt 168.000 Ft és az SZ2015/0027914-003 eng., elengedve 160.000 Ft
36929	vállalkozási szerződésből eredő tartozás	4 173 472			4 173 472		4 173 472	0	4 173 472		4 173 472	0	
Kétes egyéb követelések összesen		**20 027 439**	**0**	**2 888 016**	**17 139 423**	**442 687**	**16 696 736**	**5 162 609**	**4 343 472**	**1 134 253**	**8 371 828**	**8 767 595**	

III. Értékesítő partnerek

adatok forintban

Adós neve	Lejárt vagy kétes követelés jogcíme	Lejárt vagy kétes követelés bekerülési értékének tárgyévi állományváltozásai						Értékvesztés tárgyévi állományváltozásai				Követelés könyv szerinti záró értéke 2016.12.31.	Megjegyzés
		Nyitó 2016.01.01	Növekedés	Csökkenés	Záró 2016.12.31	Mérleg-készítésig Befolyt	Maradvány-összeg 2017.02.25.	Nyitó 2016.01.01	Növekedés	Csökkenés	Záró 2016.12.31		
B100765	elszámolás	0	1 460 246		1 460 246	1 460 246	0	0			0	1 460 246	
B53699	elszámolás + terminál leszerelés	1 727 111		1 727 111	0		0	1 204 200		1 204 200	0	0	befolyt
B85756	elszámolás	1 522 483		178 252	1 344 231	46 506	1 297 725	1 522 483		224 758	1 297 725	46 506	
B73655	elszámolás	4 788 259			4 788 259		4 788 259	4 788 259			4 788 259	0	
B41772	elszámolás + terminál leszerelés	1 713 545		218 940	1 494 605	37 072	1 457 533	1 713 545		256 012	1 457 533	37 072	
B06784	kommuni-kációs vonal bontási ktg.	36 924			36 924		36 924	0			0	36 924	
B72769	elszámolás + terminál leszerelés	863 580		110 924	752 656		752 656	863 580		110 924	752 656	0	
B70758	elszámolás + antenna szerelés	9 559 128		9 559 128	0		0	9 559 128		9 559 128	0	0	leírás 2016.
B69772	elszámolás	1 393 054			1 393 054		1 393 054	1 393 054			1 393 054	0	
B76684	elszámolás	1 471 136		260 244	1 210 892	44 070	1 166 822	1 471 136		304 314	1 166 822	44 070	
B86667	elszámolás	453 794		453 794	0		0	453 794		453 794	0	0	leírás 2016.
B58674	elszámolás + bérleti díj, T-Com leszerelés	3 944 196			3 944 196		3 944 196	3 944 196			3 944 196	0	
B74885	elszámolás	1 617 972			1 617 972		1 617 972	1 617 972			1 617 972	0	
B70680	bérleti díj + rezsi ktg.	231 917		231 917	0		0	0			0	0	befolyt
B60651	elszámolás	3 000 457		3 000 457	0		0	3 000 457		3 000 457	0	0	befolyt
Kétes követelés összesen	elszámolás	**32 323 556**	**1 460 246**	**15 740 767**	**18 043 035**	**1 587 894**	**16 455 141**	**31 531 804**	**0**	**15 113 587**	**16 418 217**	**1 624 818**	

7/4. sz. melléklet

IV. Összesítés

adatok forintban

Lejárt vagy kétes követelés megnevezése	Lejárt vagy kétes követelés bekerülési értékének tárgyévi állományváltozásai						Értékvesztés tárgyévi állományváltozásai				Követelés könyv szerinti záró értéke 2016.12.31.	Megjegyzés
	Nyitó 2016.01.01	Növekedés	Csökkenés	Záró 2016.12.31	Mérleg-készítésig Befolyt	Maradvány-összeg 2017.02.25.	Nyitó 2016.01.01	Növekedés	Csökkenés	Záró 2016.12.31		
Kétes vevőkövetelés összesen	777 607	0	0	777 607	0	777 607	777 607	0	0	777 607	0	
Kétes egyéb követelések összesen	20 027 439	0	2 888 016	17 139 423	442 687	16 696 736	5 162 609	4 343 472	1 134 253	8 371 828	8 767 595	
Ért. partnerekkel szembeni. kétes követelések összesen:	32 323 556	1 460 246	15 740 767	18 043 035	1 587 894	16 455 141	31 531 804	0	15 113 587	16 418 217	1 624 818	
Határidőn túli és kétes követelések mindösszesen	**53 128 602**	**1 460 246**	**18 628 783**	**35 960 065**	**2 030 581**	**33 929 484**	**37 472 020**	**4 343 472**	**16 247 840**	**25 567 652**	**10 392 413**	

8. sz. melléklet

A 2016. december 31-ei éves beszámolóban kimutatott céltartalék részletezése

Céltartalék képzés jogcíme		Céltartalék összege (Ft)		
		2015. dec. 31.	2016. dec. 31.	különbözet +/-
1. Céltartalék a várható kötelezettségekre: [Sztv. 41. § (1) bek.]				
- korengedményes nyugdíjak fedezetére	8631-4225			
- végkielégítések fedezetére	8631-4225			
- le nem zárt peres ügyekkel kapcsolatos függő kötelezettségekre	8631-4226	5 300 000	10 300 000	5 000 000
- a Kenó játék főnyereményét biztosító függő kötelezettségre	8631-4226	750 000 000	1 000 000 000	250 000 000
- egyéb függő kötelezettségekre (Kenó kötelező nyereményhányad)	8631-4226			
- biztos (jövőbeni) kötelezettségekre	8631-4227			
- jogszabályban meghatározott garanciális kötelezettségekre	8631-4229			
- környezetvédelmi kötelezettségekre	8631-4229			
Várható kötelezettségekre összesen		**755 300 000**	**1 010 300 000**	**255 000 000**
2. Céltartalék a jövőbeni költségekre [Sztv. 41. § (2) – (3) bek.]	8632-423			
3. Egyéb céltartalék [Sztv. 41. § (4) – (5) bek.]	8633-424,429			
Céltartalék összesen (1. + 2. + 3.)		**755 300 000**	**1 010 300 000**	**255 000 000**

9. sz. melléklet

SZERENCSEJÁTÉKOK FORGALMI ADATAI ÉS ÁRBEVÉTELEI - 2016. ÉV

Játék neve/ AX költségviselő kód	Tét/db	Darab	Forint
GÉPI JÁTÉKOK			
TOTÓ/0110	70 Ft	26 557 318	**1 859 012 260,00**
GÓLTOTÓ/0510	70 Ft	869 428	**60 859 960,00**
ÖTÖSLOTTÓ/0210	225 Ft	164 871 428	**37 096 071 300,00**
Áremelés 2016/45.héttől (nov.06-tól)	250 Ft	23 669 219	**5 917 304 750,00**
			43 013 376 050,00
HATOSLOTTÓ/0310	225 Ft	77 744 927	**17 492 608 575,00**
Áremelés 2016/45.héttől (nov.07-től)	250 Ft	12 680 763	**3 170 190 750,00**
			20 662 799 325,00
JOKER/0410	200 Ft	23 584 090	**4 716 818 000,00**
Áremelés 2016/45.héttől (nov.06-tól)	250 Ft	3 437 869	**859 467 250,00**
			5 576 285 250,00
KENÓ/0629	150 Ft	7 597 208	**1 139 581 200,00**
Áremelés 2016.03.21-étől (6121-től)	200 Ft	22 962 917	**4 592 583 400,00**
			5 732 164 600,00
TIPPMIX/0710			127 640 375 580,00
	Tét vissza		121 459 830,00
			127 518 915 750,00
7/35-ből/0910	225 Ft	67 105 032	**15 098 632 200,00**
Áremelés 2016/46.héttől (nov.10-től)	250 Ft	10 964 352	**2 741 088 000,00**
			17 839 720 200,00
LUXOR/0810	175 Ft	20 779 519	**3 636 415 825,00**
PUTTÓ/1511	200 Ft	103 264 985	**20 652 997 000,00**
Áremelés 2016.11.07-től (6451-től)	250 Ft	15 958 118	**3 989 529 500,00**
			24 642 526 500,00
TIPPMIXPRO/1911			40 684 795 834,00
	Tét vissza		45 646 242,00
			40 639 149 592,00
EUROJACKPOT/2010	660 Ft	25 728 318	**16 980 689 880,00**
GÉPI JÁTÉKOK ÖSSZESEN		***607 775 491***	***308 161 915 192,00***
SORSJEGYEK			
BLACK JACK/4661	200 Ft	28 097 857	**5 619 571 400,00**
SZUPER BANKÓ/4671	500 Ft	10 882 126	**5 441 063 000,00**
FÁRAÓK KINCSE (2011)/4801	300 Ft	11 343 981	**3 403 194 300,00**
BUKSZA/4821	1 000 Ft	24 127 536	**24 127 536 000,00**
ASTRO+TV/4941	300 Ft	6 816 457	**2 044 937 100,00**
RUBIK KOCKA/4991	300 Ft	687 218	**206 165 400,00**
SZUPER BLACK JACK/5011	500 Ft	17 743 421	**8 871 710 500,00**
SOK SZERETETTEL!/5031	200 Ft	4 182 678	**836 535 600,00**
BAKANCSLISTA/5071	1 000 Ft	3 838 736	**3 838 736 000,00**
PÖRGETTYŰ/5051	300 Ft	10 947 269	**3 284 180 700,00**
SZERENCSEPART/5061	500 Ft	972 349	**486 174 500,00**
HÁZI KEDVENC/5041	200 Ft	3 831 436	**766 287 200,00**
BOLDOG KARÁCSONYT/5081	2 000 Ft	4 792	**9 584 000,00**
PÉNZFA/5091	200 Ft	7 825 091	**1 565 018 200,00**
HURRÁ 25!/6011	300 Ft	7 968 284	**2 390 485 200,00**
ZSETON/6021	500 Ft	10 518 527	**5 259 263 500,00**
KÉMÉNYSEPRŐ//6001	200 Ft	7 451 593	**1 490 318 600,00**
SZERENCSENAPTÁR/6031	1 000 Ft	3 066 194	**3 066 194 000,00**
BOLDOG KARÁCSONYT (2016)/6041	2 000 Ft	2 297 444	**4 594 888 000,00**
SORSJEGYEK ÖSSZESEN		***162 602 989***	***77 301 843 200,00***
MINDÖSSZESEN		***770 378 480***	***385 463 758 392,00***

10. sz. melléklet

CASH FLOW 2016.

Megnevezés	2015. év	2016. év
	ezer Ft	
Szokásos tevékenységből származó pénzeszköz változás	**9 458 230**	**12 635 627**
Adózás előtti eredmény	22 233 580	17 377 553
Elszámolt amortizáció	3 440 551	4 240 048
Elszámolt értékvesztés és visszaírás	585 894	124 124
Céltartalékképzés és felhasználás különbözete	-50 449	255 000
Befektetett eszközök értékesítésének eredménye	-371 260	-14 624
Szállítói kötelezettség változása	840 576	2 960 512
Egyéb rövidlejáratú kötelezettség változása	-13 960 437	411 928
Passzív időbeli elhatárolások változása	-160 964	61 680
Vevőkövetelés változása	-316 379	1 401 268
Forgóeszközök (vevőkövetelés és pénzeszköz nélkül)	2 956 631	1 423 727
Aktív időbeli elhatárolások változása	-2 743 899	-1 221 452
Fizetett, fizetendő adó (nyereség után)	-2 995 614	-1 384 138
Fizetett, fizetendő osztalék, részesedés	0	-13 000 000
Befektetési tevékenységből származó pénzeszköz változás	**-6 807 156**	**-8 628 437**
Befektetett eszközök beszerzése	-7 212 192	-8 662 284
Befektetett eszközök eladása	405 036	33 847
Kapott osztalék, részesedés	0	0
Pénzügyi műveletekből származó pénzeszköz változás	**-769**	**15 953**
Részvénykibocsátás, tőkebevonás bevétele (tőkebevonás)		0
Kötvény, hitelviszonyt megtestesítő értékpapír kibocsátásának bevétele		0
Hitel és kölcsön felvétele		0
Hosszú lejáratra nyújtott kölcsönök és elhelyezett bankbetétek törlesztése, megszüntetése, beváltása	19 917	23 932
Véglegesen kapott pénzeszköz	0	0
Részvénybevonás, tőkekivonás (tőkeleszállítás)	0	0
Kötvény és hitelviszonyt megtestesítő értékpapír visszafizetése	0	0
Hitel és kölcsön törlesztése, visszafizetése	0	0
Hosszú lejáratra nyújtott kölcsönök és elhelyezett bankbetétek	-20 686	-7 979
Véglegesen átadott pénzeszköz		0
Alapítókkal szembeni, illetve egyéb hosszú lejáratú kötelezettségek változása		0
PÉNZESZKÖZÖK VÁLTOZÁSA	**2 650 305**	**4 023 143**
Pénzeszközök az időszak végén	4 273 180	8 063 654
Úton lévő pénzkészlet az időszak végén*	52 352	285 036
Záró pénzkészlet	4 325 532	8 348 690
Pénzeszközök változása	2 650 305	4 023 143

* Tartalmazza a pénzszállítóknál lévő pénzeszközállományt.

Eszközök változása és összetételének alakulása

1. sz. grafikon

adatok ezer forintban

Megnevezés	2015	2016	Megoszlás 2015	Megoszlás 2016	Változás	Index
A. Befektetett eszközök	19 570 759	23 846 985	35,11%	38,20%	4 276 226	121,85%
B. Forgóeszközök	32 158 830	33 343 686	57,70%	53,42%	1 184 856	103,68%
C. Aktív időbeli elhatárolások	4 007 791	5 229 243	7,19%	8,38%	1 221 452	130,48%
ESZKÖZÖK (aktívák) ÖSSZESEN	**55 737 380**	**62 419 914**	**100,00%**	**100,00%**	**6 682 534**	**111,99%**

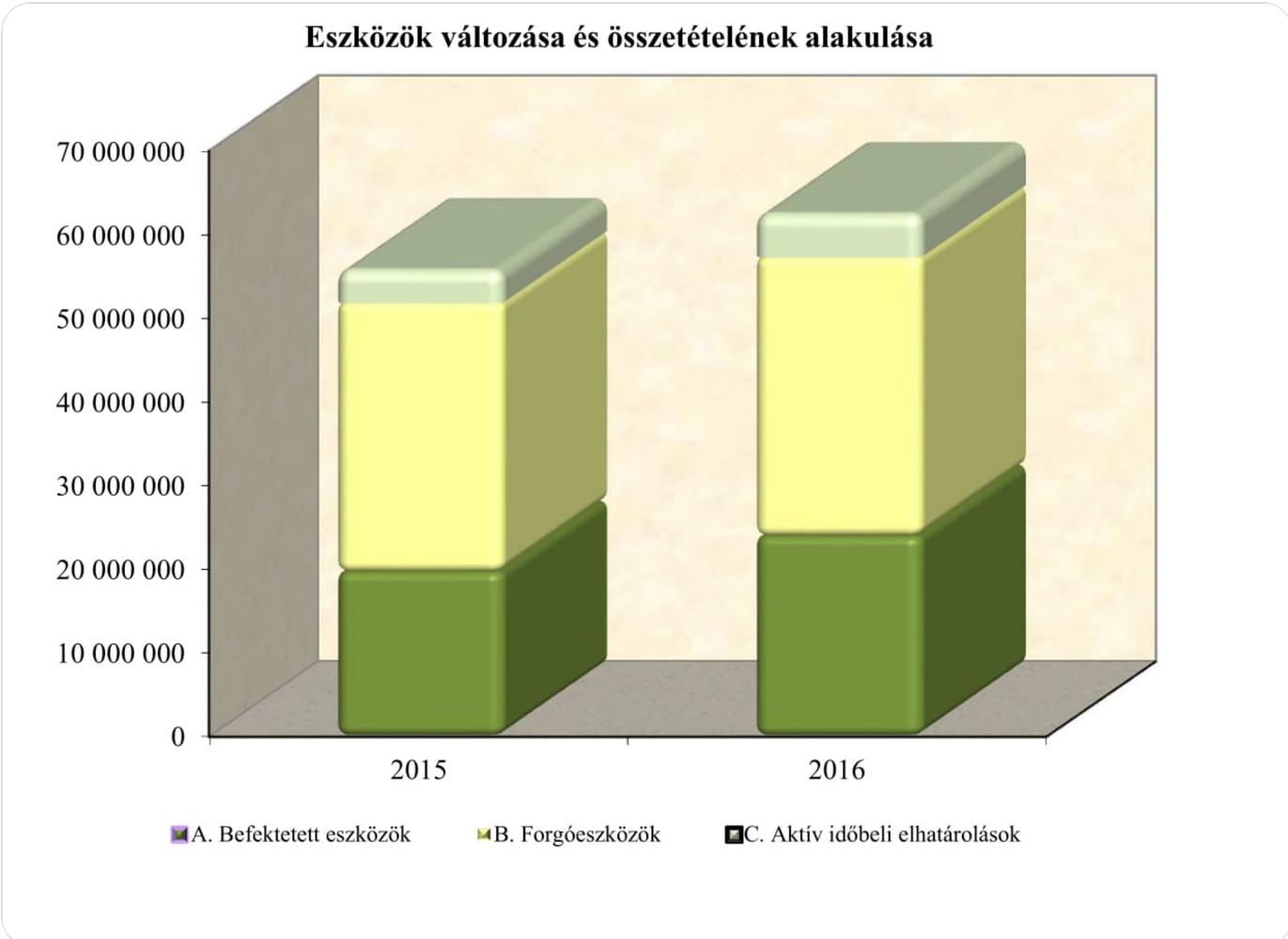

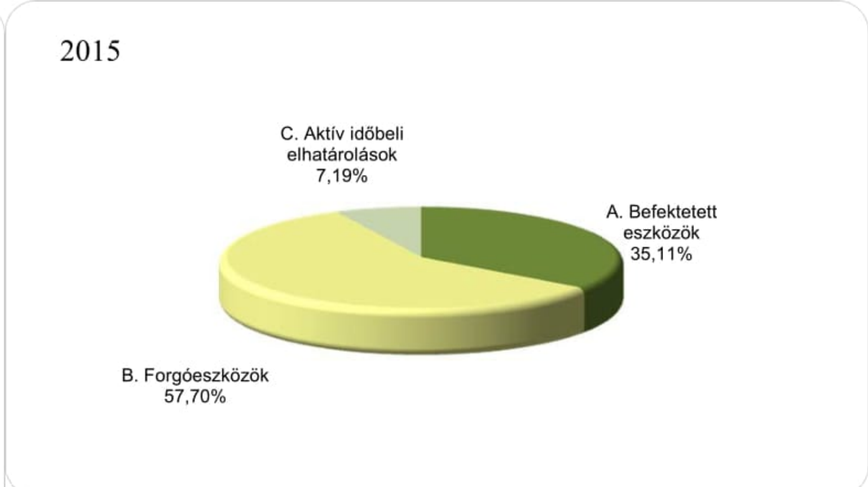

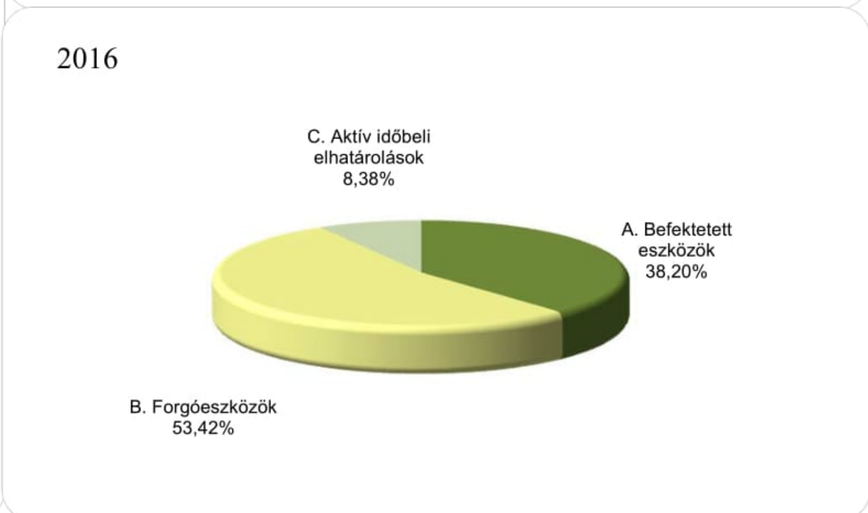

Tárgyi eszközök összetétel és állományváltozása

2. sz. grafikon

adatok ezer forintban

Megnevezés	2015	2016	Megoszlás 2015	Megoszlás 2016	Változás	Index
1. Ingatlanok és a kapcsolódó vagyoni értékű jogok	7 406 289	7 528 894	55,93%	56,88%	122 605	101,66%
2. Műszaki berendezések, gépek, járművek	3 747 082	3 432 500	28,30%	25,93%	-314 582	91,60%
3. Egyéb berendezések, felszerelések, járművek	1 188 930	1 621 638	8,98%	12,25%	432 708	136,39%
4.Tenyészállatok	0	0	0,00%	0,00%	0	-
5. Beruházások, felújítások	898 856	645 816	6,79%	4,88%	-253 040	71,85%
6. Beruházásokra adott előlegek	0	7 557	0,00%	0,06%	7 557	-
II. TÁRGYI ESZKÖZÖK	**13 241 157**	**13 236 405**	**100,00%**	**100,00%**	**-4 752**	**99,96%**

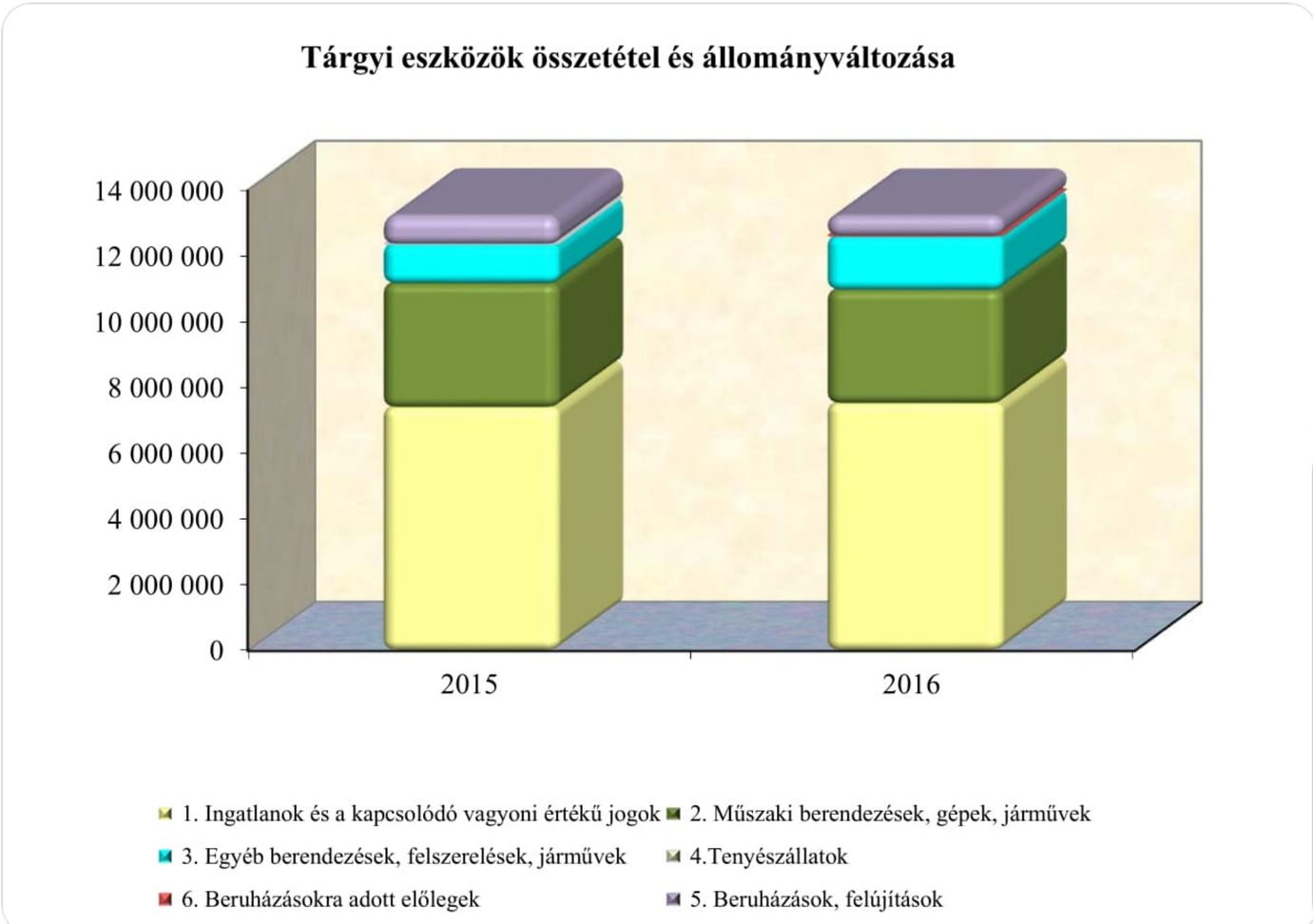

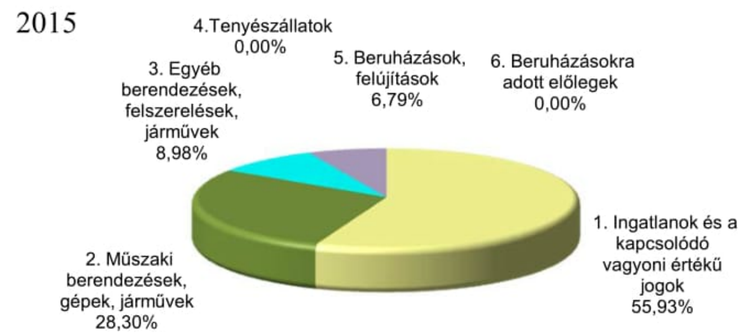

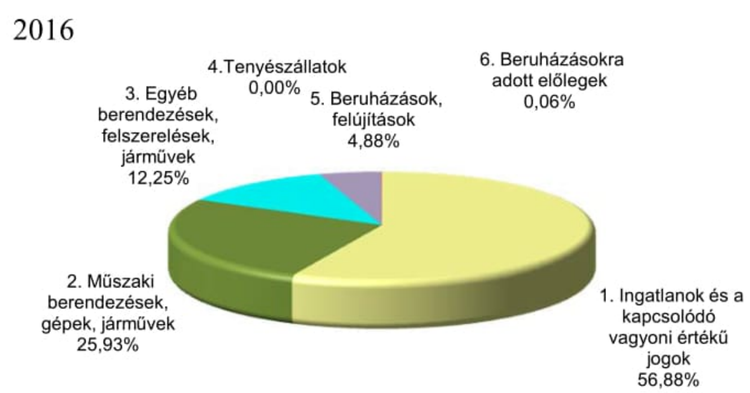

Források összetételének alakulása

3. sz. grafikon

adatok ezer forintban

Megnevezés	2015	2016	Megoszlás 2015	Megoszlás 2016	Változás	Index
D. Saját tőke	37 103 319	40 096 734	66,57%	64,24%	2 993 415	108,07%
E. Céltartalékok	755 300	1 010 300	1,36%	1,62%	255 000	133,76%
F. Kötelezettségek	16 186 060	19 558 499	29,04%	31,33%	3 372 439	120,84%
G. Passzív időbeli elhatárolások	1 692 701	1 754 381	3,03%	2,81%	61 680	103,64%
FORRÁSOK (passzívák) ÖSSZESEN	**55 737 380**	**62 419 914**	**100,00%**	**100,00%**	**6 682 534**	**111,99%**

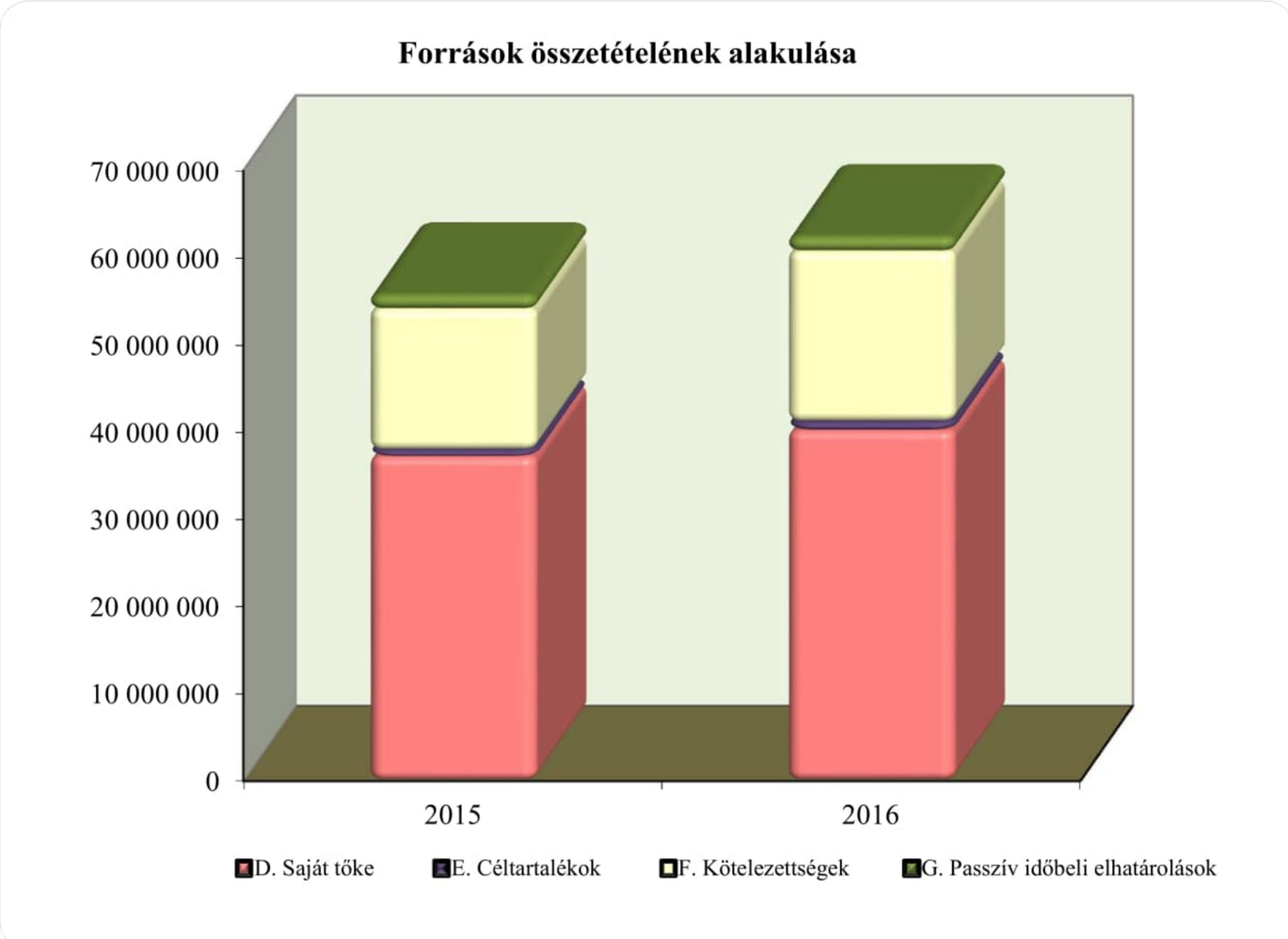

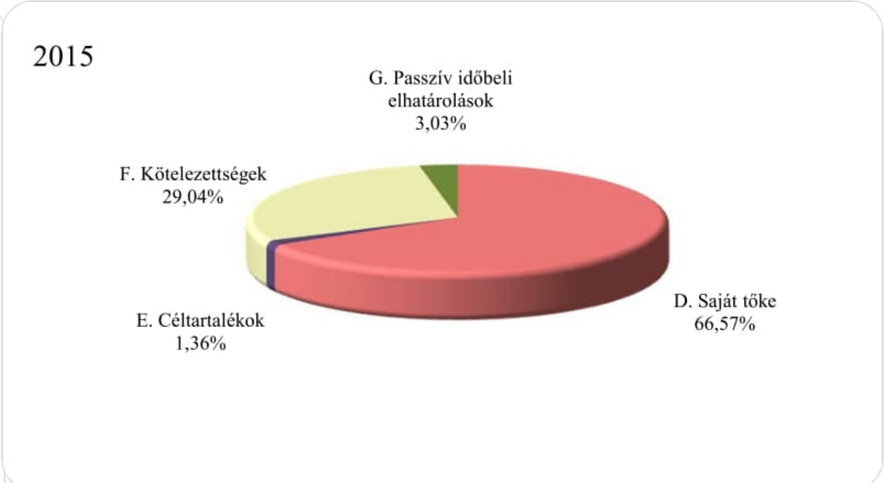

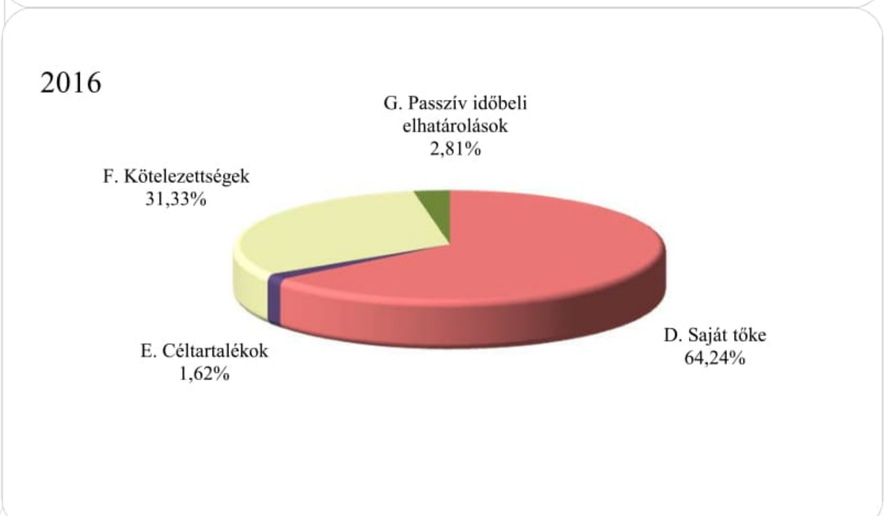

Saját tőke összetétel és állományváltozása

4. sz. grafikon

adatok ezer forintban

Megnevezés	2015	2016	Megoszlás 2015	Megoszlás 2016	Változás	Index
I. JEGYZETT TŐKE	3 000 000	3 000 000	8,09%	7,48%	0	100,00%
IV. EREDMÉNYTARTALÉK	14 865 353	21 103 319	40,06%	52,63%	6 237 966	141,96%
VII. ADÓZOTT EREDMÉNY	19 237 966	15 993 415	51,85%	39,89%	-3 244 551	83,13%
D. Saját tőke	**37 103 319**	**40 096 734**	**100,00%**	**100,00%**	**2 993 415**	**108,07%**

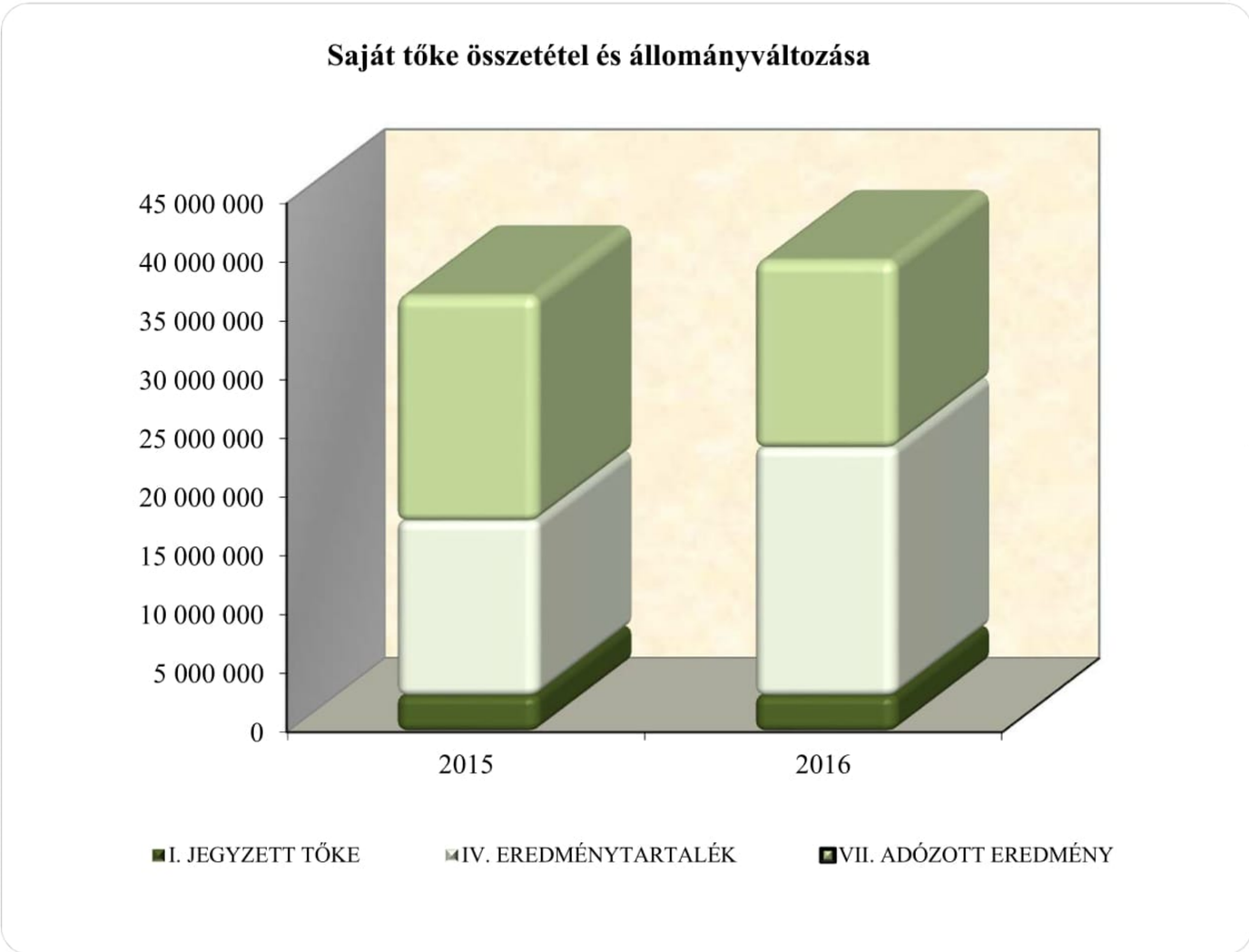

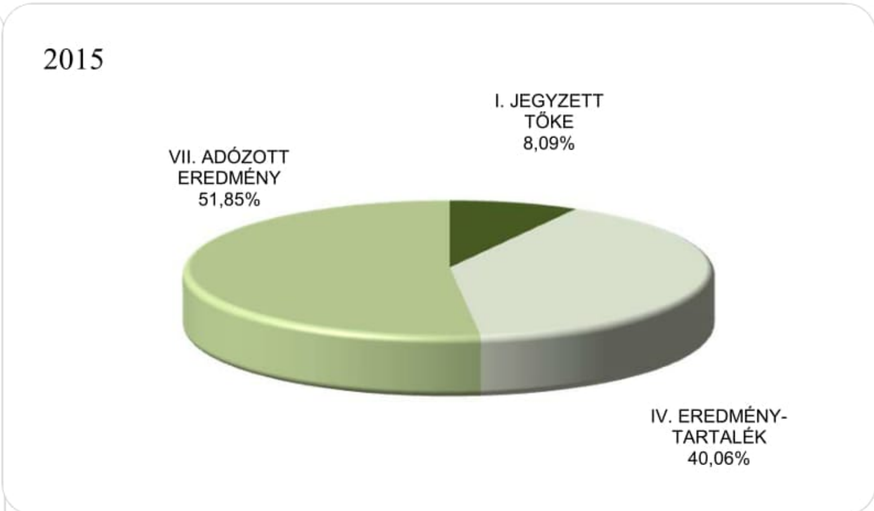

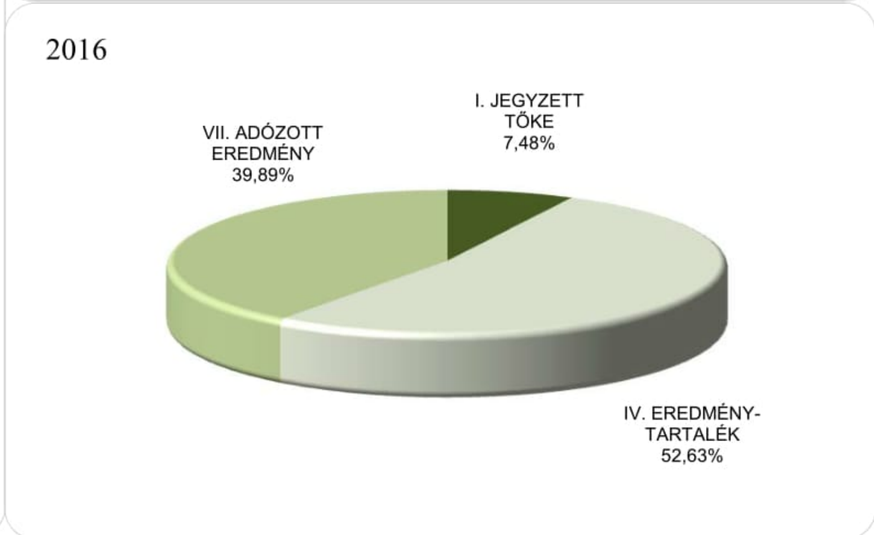

Saját tőke aránya

5. sz. grafikon

adatok ezer forintban

Megnevezés	2015	2016	Változás	Index
D. Saját tőke	37 103 319	40 096 734	**2 993 415**	**108,07%**
FORRÁSOK (passzívák) ÖSSZESEN	55 737 380	62 419 914	**6 682 534**	**111,99%**
Saját tőke aránya	**66,57%**	**64,24%**		

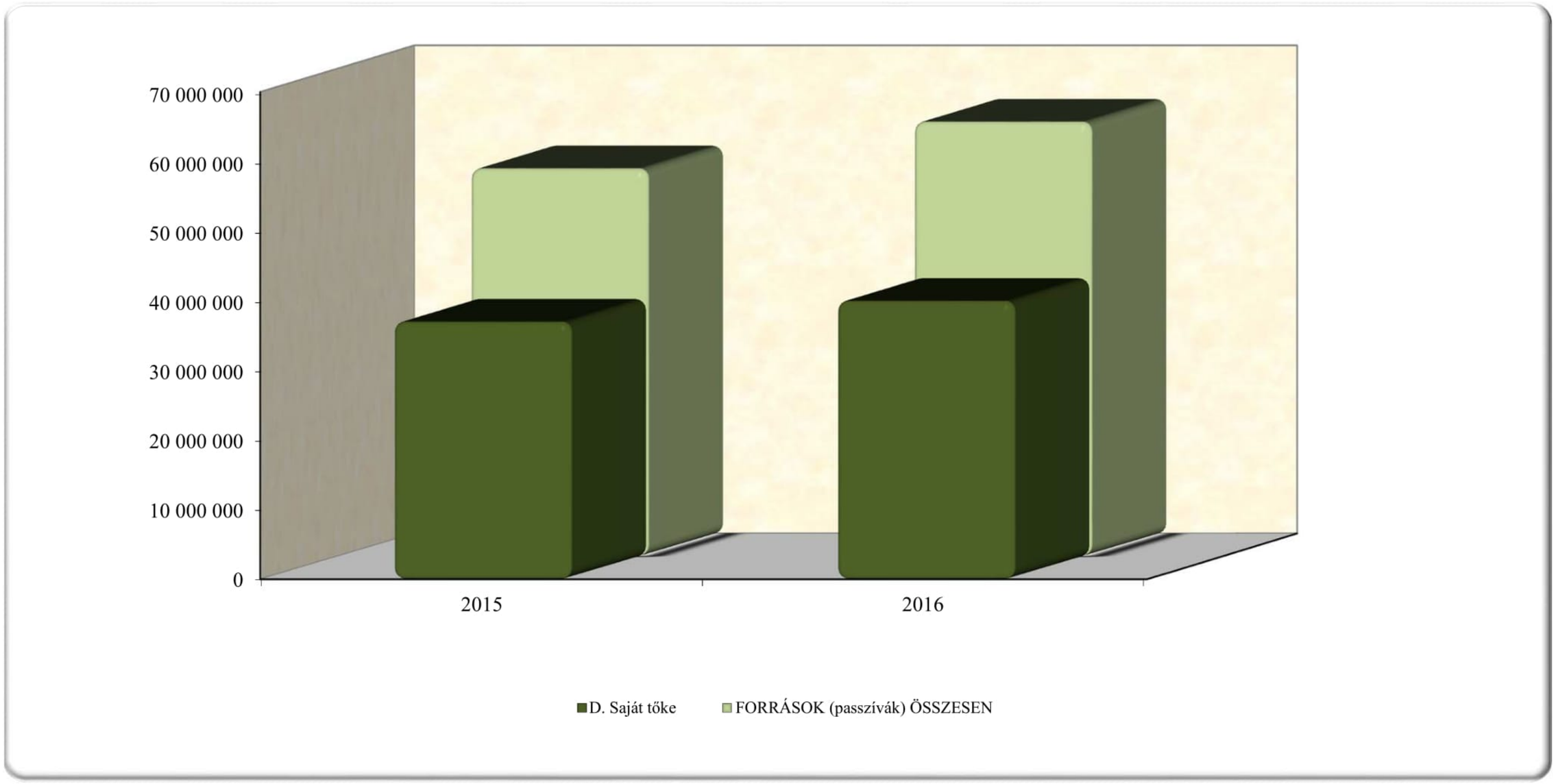

Egyéb rövidlejáratú kötelezettségek összetétele

6. sz. grafikon

adatok ezer forintban

Megnevezés	2015	2016	Megoszlás 2015	Megoszlás 2016	Változás	Index
SZJA	1 067 656	1 116 511	6,60%	5,71%	48 855	104,58%
Játékadó	3 646 930	2 386 177	22,53%	12,20%	-1 260 753	65,43%
Játékosok nyereményei	7 782 543	8 728 200	48,08%	44,63%	945 657	112,15%
Ki nem emelt egyéb rövid lej. kötelezettségek	3 688 931	7 327 611	22,79%	37,46%	3 638 680	198,64%
Összesen:	**16 186 060**	**19 558 499**	**100,00%**	**100,00%**	**3 372 439**	**120,84%**

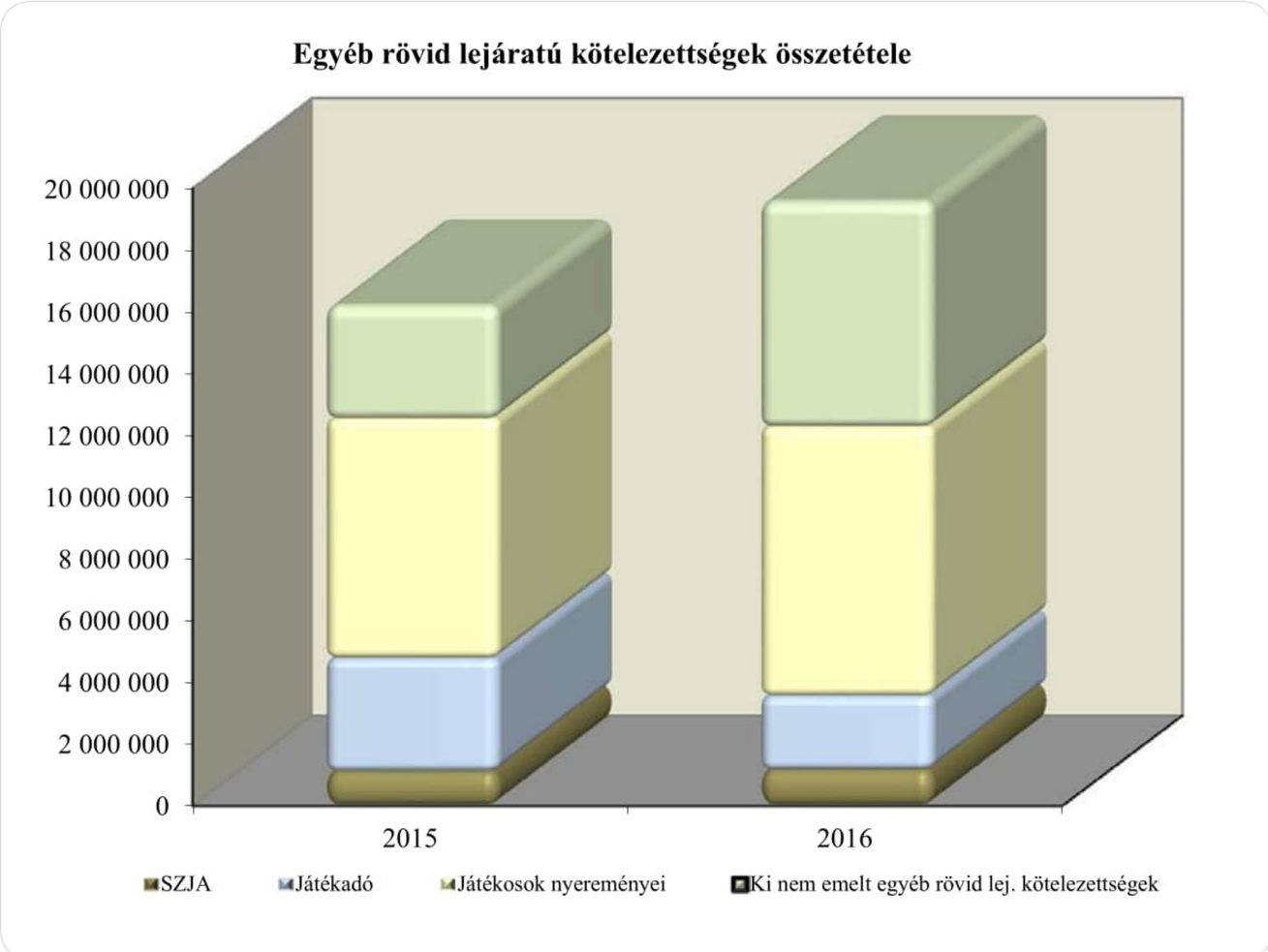

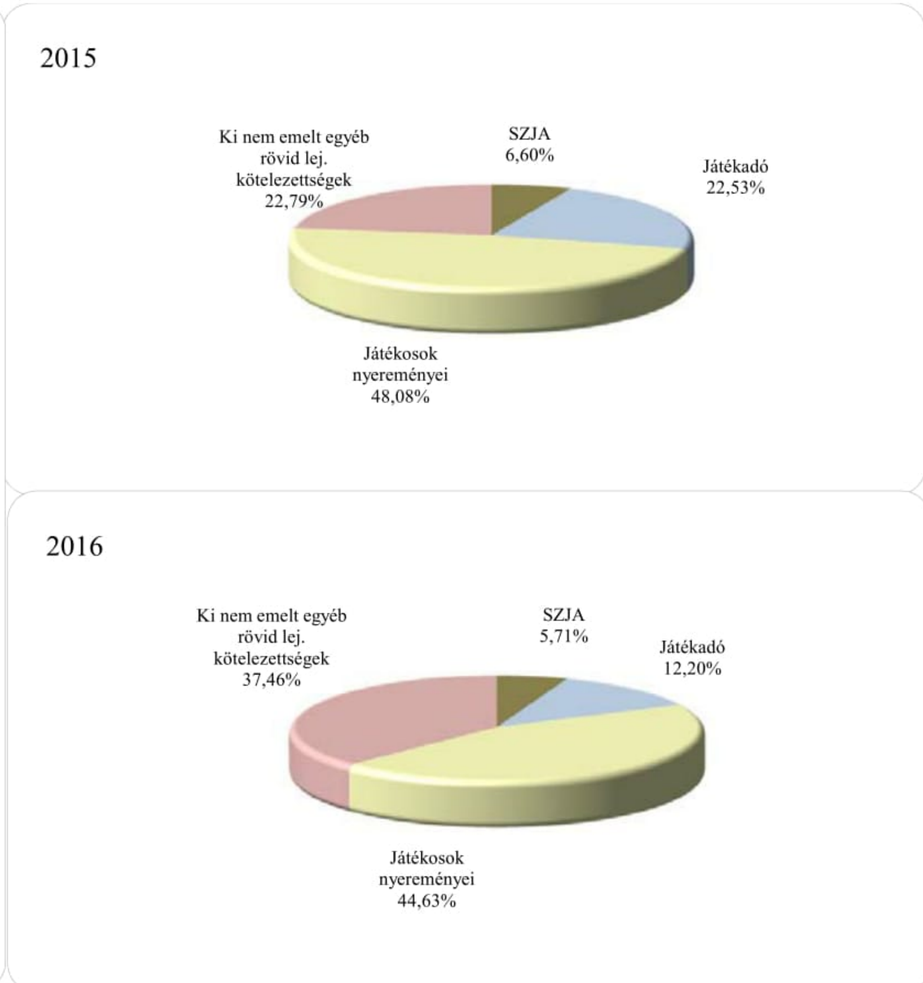

Bevételek és ráfordítások alakulása

7. sz. grafikon

adatok ezer forintban

Megnevezés	2015	2016	Változás	Index
I. Értékesítés nettó árbevétele	351 467 979	386 366 420	34 898 441	109,93%
III. Egyéb bevételek	169 436	119 848	-49 588	70,73%
IV. Anyagjellegű ráfordítások	41 883 993	58 098 376	16 214 383	138,71%
V. Személyi jellegű ráfordítások	11 850 770	12 662 684	811 914	106,85%
VI. Értékcsökkenési leírás	3 440 551	4 240 048	799 497	123,24%
VII. Egyéb ráfordítások	273 120 557	294 393 083	21 272 526	107,79%
A. ÜZEMI (ÜZLETI) TEVÉKENYSÉG EREDMÉNYE	**21 341 544**	**17 092 077**	**-4 249 467**	**80,09%**

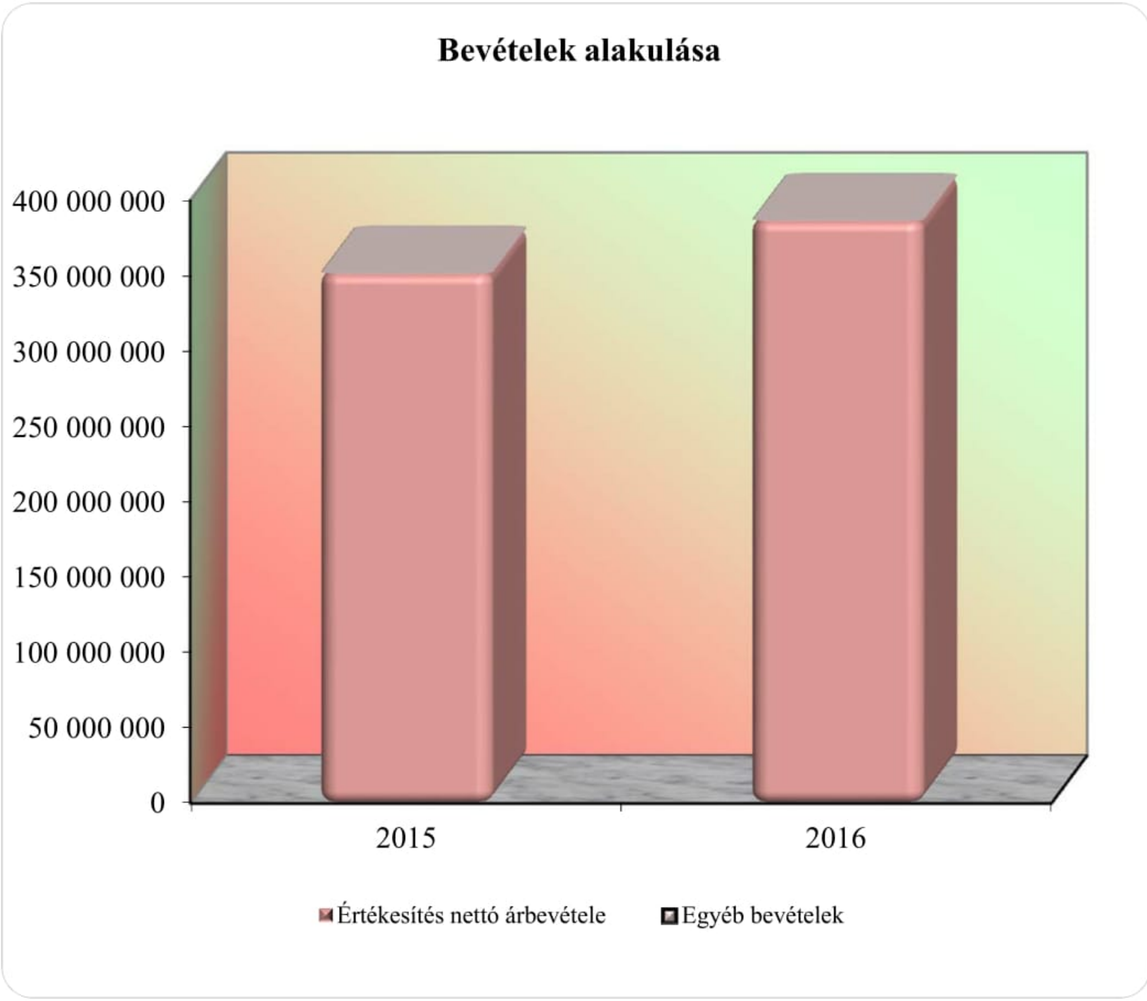

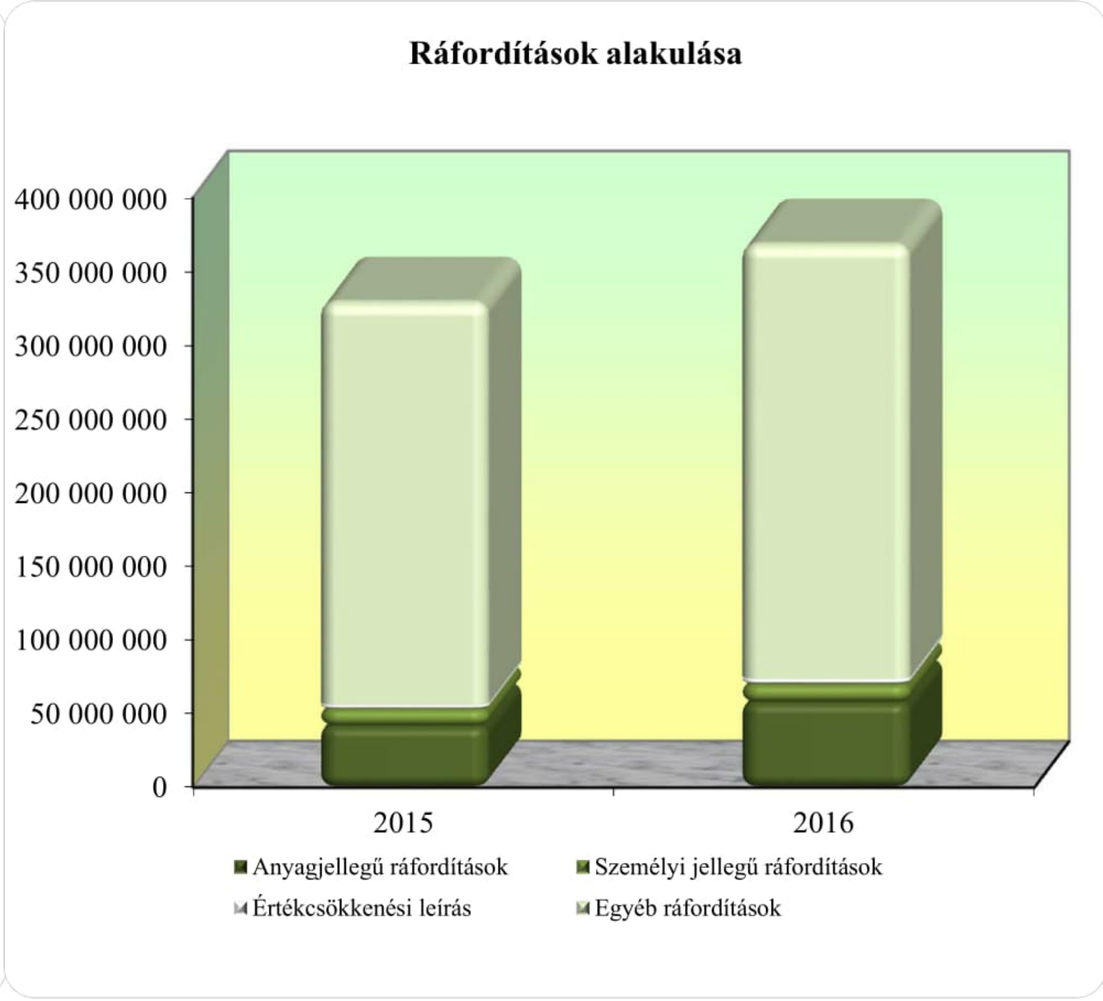

Egy főre jutó árbevétel

8. sz. grafikon

adatok ezer forintban

	Megnevezés	2015	2016	Változás	Index
I.	Értékesítés nettó árbevétele	351 467 979	386 366 420	34 898 441	109,93%
	Foglalkoztatottak átlagos statisztikai állományi létszáma (fő)	1 564	1 615	51	103,26%
	Egy főre jutó nettó árbevétel (eFt/fő)	**224 724**	**239 236**	**14 512**	**106,46%**

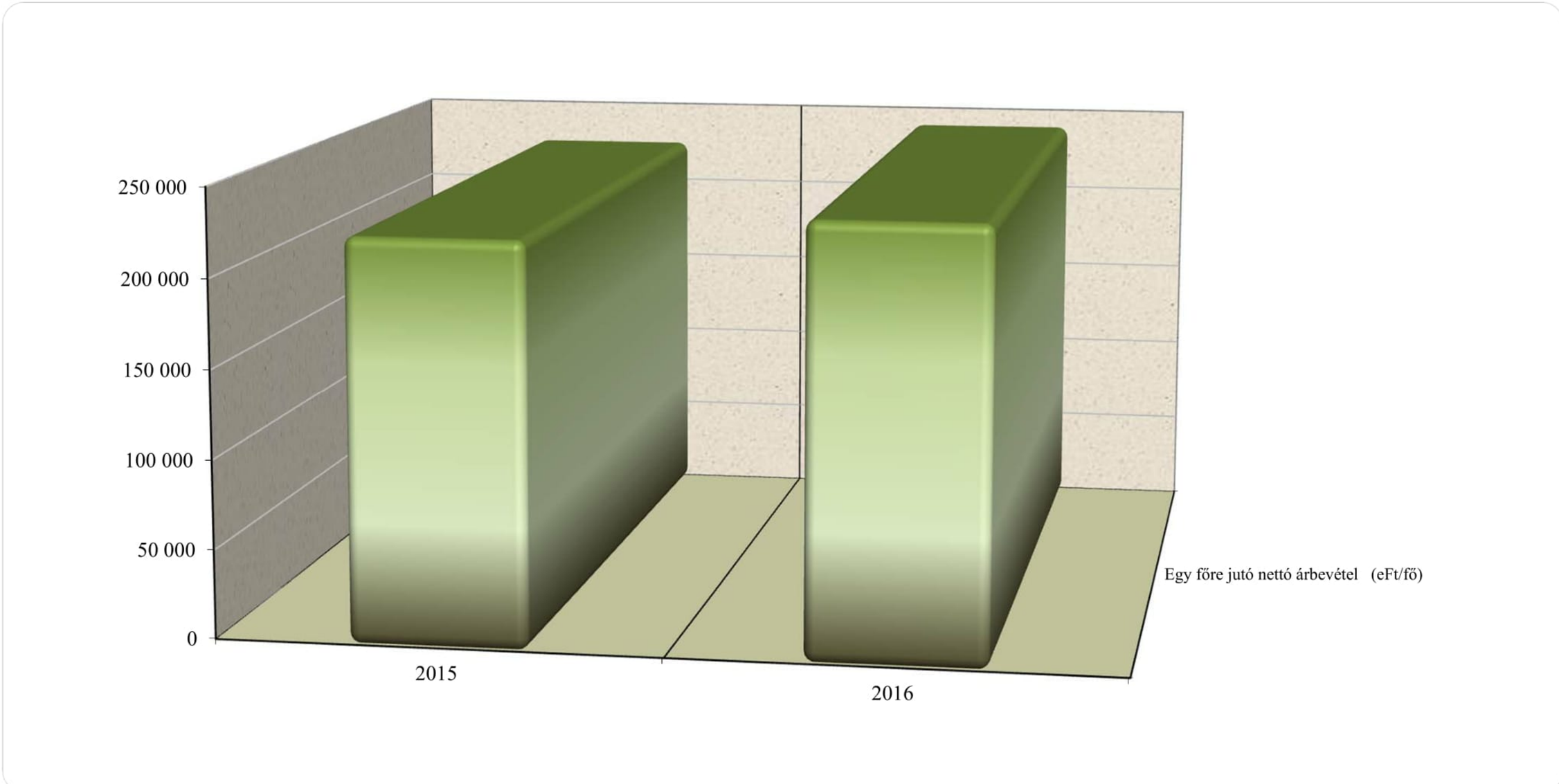

Anyagjellegű ráfordítások összetétel és állományváltozása

9. sz. grafikon

adatok ezer forintban

	Megnevezés	2015	2016	Megoszlás 2015	Megoszlás 2016	Változás	Index
05.	Anyagköltség	3 240 876	3 326 338	7,73%	5,73%	85 462	102,64%
06.	Igénybevett szolgáltatások értéke	37 618 487	53 633 028	89,82%	92,30%	16 014 541	142,57%
07.	Egyéb szolgáltatások értéke	777 761	858 547	1,86%	1,48%	80 786	110,39%
08.	Eladott áruk beszerzési értéke	5 333	14 553	0,01%	0,03%	9 220	272,89%
09.	Eladott (közvetített) szolgáltatások értéke	241 536	265 910	0,58%	0,46%	24 374	110,09%
IV.	**Anyagjellegű ráfordítások**	**41 883 993**	**58 098 376**	**100,00%**	**100,00%**	**16 214 383**	**138,71%**

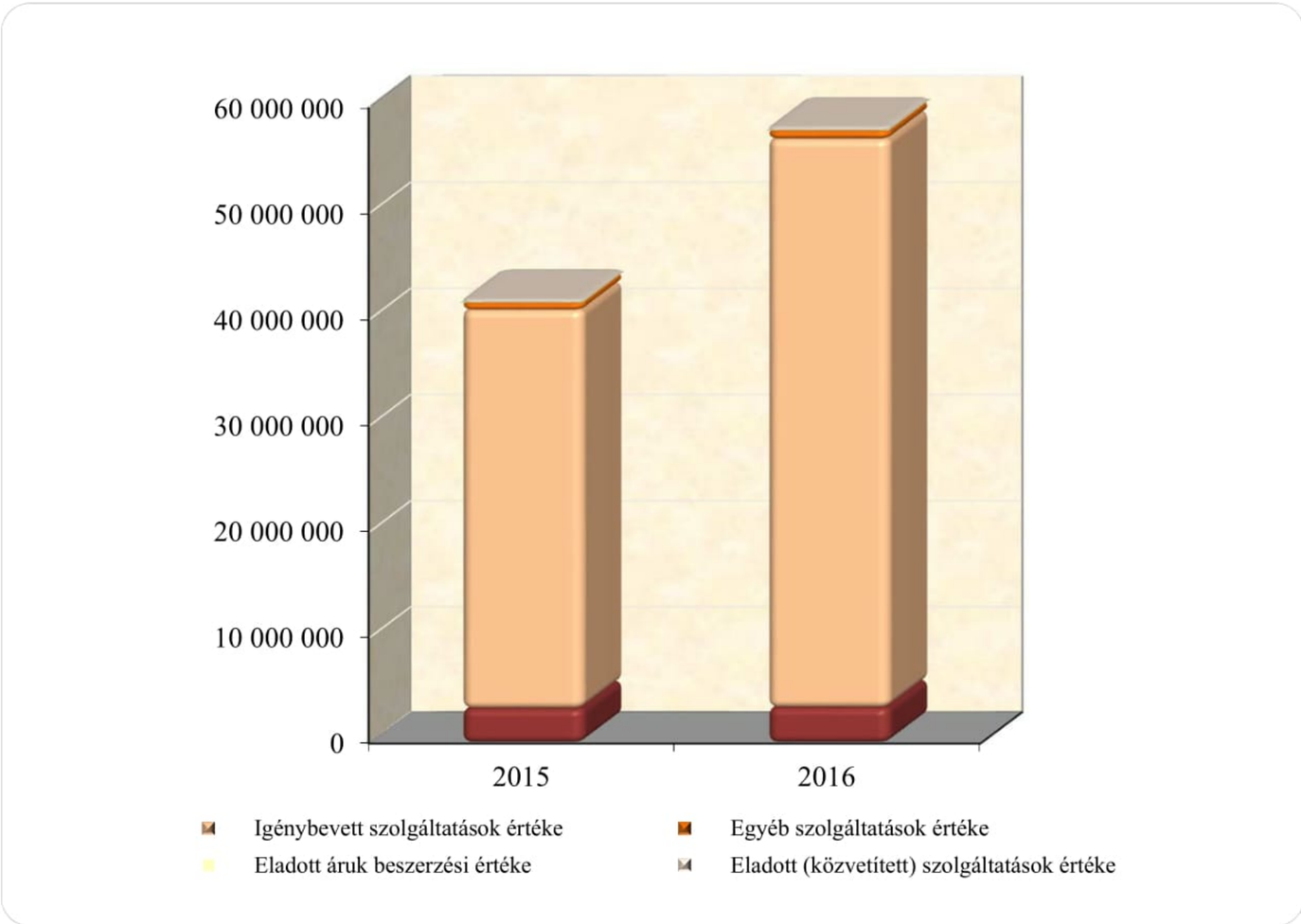

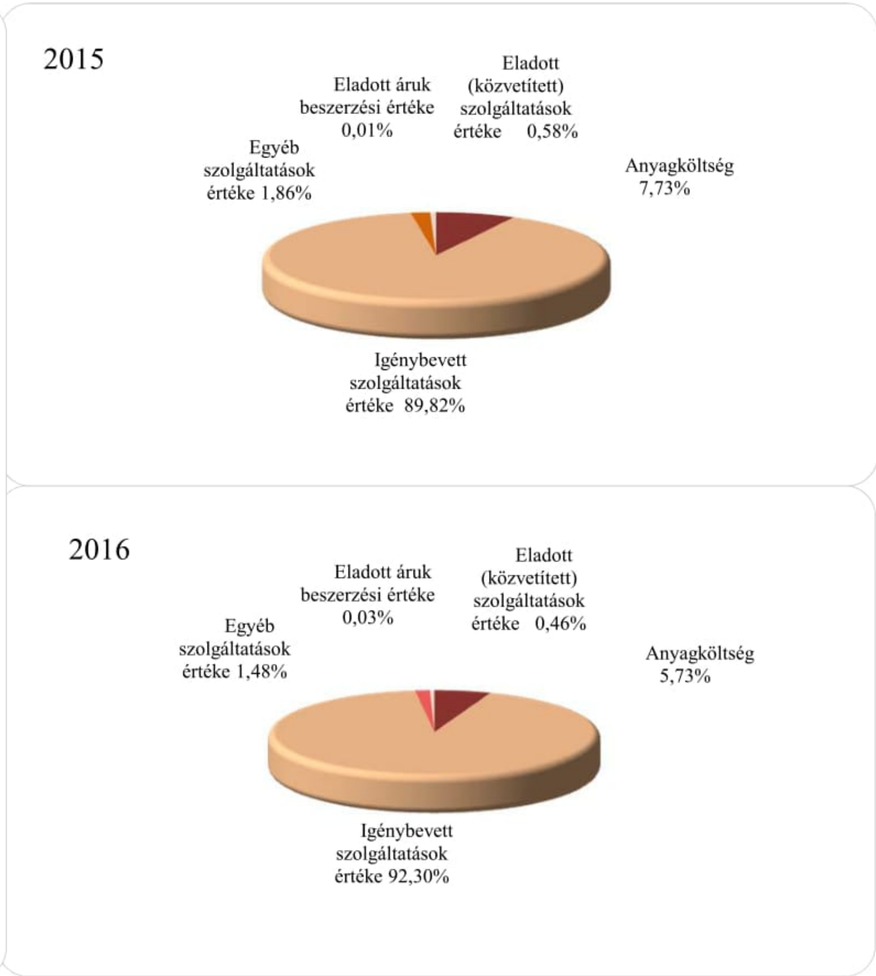

Személyi jellegű ráfordítások összetétel és állományváltozása

10. sz. grafikon

adatok ezer forintban
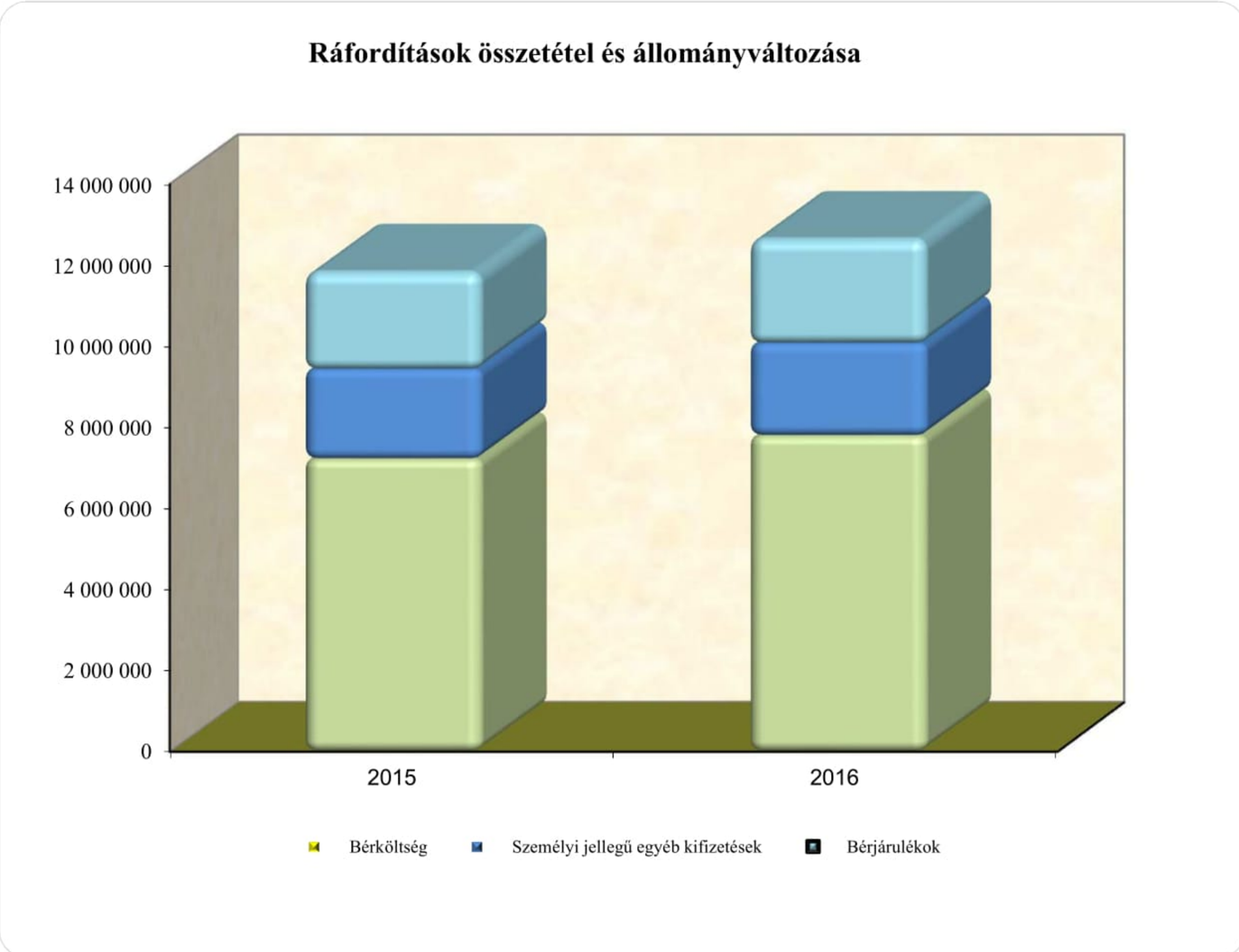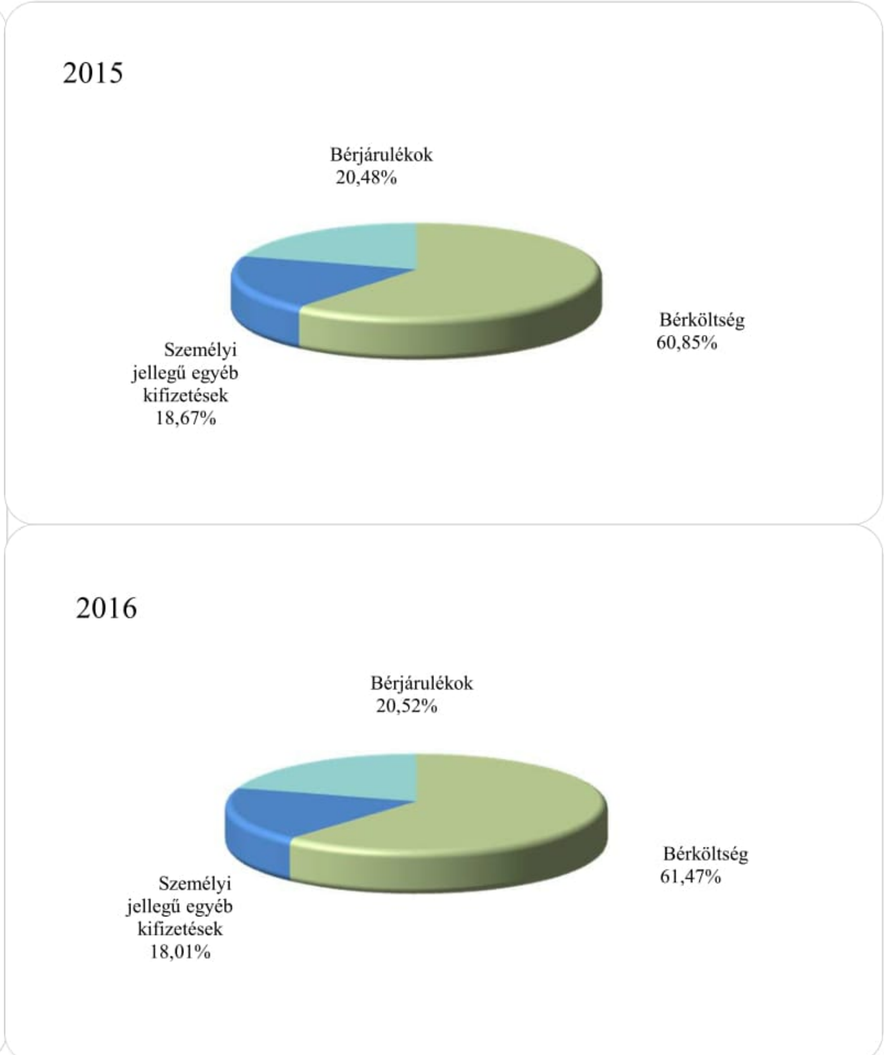
	Megnevezés	2015	2016	Megoszlás 2015	Megoszlás 2016	Változás e Ft	Index
10.	Bérköltség	7 211 713	7 784 380	60,85%	61,47%	572 667	107,94%
11.	Személyi jellegű egyéb kifizetések	2 211 859	2 279 617	18,67%	18,01%	67 758	103,06%
12.	Bérjárulékok	2 427 198	2 598 687	20,48%	20,52%	171 489	107,07%
V.	**Személyi jellegű ráfordítások**	**11 850 770**	**12 662 684**	**100,00%**	**100,00%**	**811 914**	**106,85%**