Building a better working world

Ernst & Young Kft.
Ernst & Young Ltd.
H-1132 Budapest Váci út 20.
1399 Budapest 62. Pf.632, Hungary

Tel: +36 1 451 8100
Fax: +36 1 451 8199
www.ey.com/hu
Cg. 01-09-267553

Független Könyvvizsgálói Jelentés

A Szerencsejáték Zrt.
részvényese részére

Az éves beszámolóról készült jelentés

1.) Elvégeztük a Szerencsejáték Zrt. ("Társaság") mellékelt 2015. évi éves beszámolójának a könyvvizsgálatát, amely éves beszámoló a 2015. december 31-i fordulónapra elkészített mérlegből – melyben az eszközök és források egyező végösszege 55.737.380 E Ft, a mérleg szerinti eredmény 6.237.966 E Ft nyereség -, az ezen időponttal végződő évre vonatkozó eredménykimutatásból és a számviteli politika meghatározó elemeit és az egyéb magyarázó információkat tartalmazó kiegészítő mellékletből áll.

A vezetés felelőssége az éves beszámolóért

2.) A vezetés felelős a megbízható és valós képet nyújtó éves beszámoló elkészítéséért és bemutatásáért a számviteli törvényben foglaltakkal összhangban, valamint az olyan belső kontrollokért, amelyeket a vezetés szükségesnek tart ahhoz, hogy lehetővé váljon az akár csalásból, akár hibából eredő, lényeges hibás állításoktól mentes éves beszámoló elkészítése.

A könyvvizsgáló felelőssége

3.) A mi felelősségünk az éves beszámoló véleményezése az elvégzett könyvvizsgálatunk alapján. Könyvvizsgálatunkat a magyar Nemzeti Könyvvizsgálati Standardokkal és a könyvvizsgálatra vonatkozó – Magyarországon érvényes – törvényekkel és egyéb jogszabályokkal összhangban hajtottuk végre. Ezek a standardok megkövetelik, hogy megfeleljünk az etikai követelményeknek, valamint hogy a könyvvizsgálatot úgy tervezzük meg és hajtsuk végre, hogy kellő bizonyosságot szerezzünk arról, hogy az éves beszámoló mentes-e lényeges hibás állításoktól.

4.) A könyvvizsgálat magában foglalja olyan eljárások végrehajtását, amelyek célja könyvvizsgálati bizonyítékot szerezni az éves beszámolóban szereplő összegekről és közzétételekről. A kiválasztott eljárások, beleértve az éves beszámoló akár csalásból, akár hibából eredő, lényeges hibás állításai kockázatainak felmérését is, a könyvvizsgáló megítélésétől függnek. A kockázatok ilyen felmérésekor a könyvvizsgáló a megbízható és valós képet nyújtó éves beszámoló gazdálkodó egység általi elkészítése szempontjából releváns belső kontrollt azért mérlegeli, hogy olyan könyvvizsgálati eljárásokat tervezzen meg, amelyek az adott körülmények között megfelelőek, de nem azért, hogy a gazdálkodó egység belső kontrolljának hatékonyságára vonatkozóan véleményt mondjon. A könyvvizsgálat magában foglalja továbbá az alkalmazott számviteli alapelvek megfelelőségének és a vezetés által készített számviteli becslések ésszerűségének, valamint az éves beszámoló átfogó bemutatásának értékelését is.

5.) Meggyőződésünk, hogy a megszerzett könyvvizsgálati bizonyíték elegendő és megfelelő alapot nyújt könyvvizsgálói véleményünk megadásához.

Vélemény

6.) Véleményünk szerint az éves beszámoló megbízható és valós képet ad a Szerencsejáték Zrt. 2015. december 31-én fennálló vagyoni és pénzügyi helyzetéről valamint az ezen időponttal végződő évre vonatkozó jövedelmi helyzetéről a számviteli törvényben foglaltakkal összhangban.

Egyéb ügyek

7.) A jelen független könyvvizsgálói jelentés a tulajdonosi határozat meghozatala céljából készült és így nem tartalmazza a tulajdonos által meghozandó határozatok esetleges hatását. A beszámolóban bemutatott 13.000.000 E Ft összegű osztalék a tulajdonos jóváhagyásával válik véglegessé.

Egyéb jelentéstételi kötelezettség: az üzleti jelentésről készült jelentés

8.) Elvégeztük a Szerencsejáték Zrt. 2015. évi üzleti jelentésének a vizsgálatát. A vezetés felelős az üzleti jelentésnek a számviteli törvényben foglaltakkal összhangban történő elkészítéséért. A mi felelősségünk az üzleti jelentés és az ugyanazon üzleti évre vonatkozó éves beszámoló összhangjának megítélése. Az üzleti jelentéssel kapcsolatos munkánk az üzleti jelentés és az éves beszámoló összhangjának megítélésére korlátozódott és nem tartalmazta egyéb, a Társaság nem auditált számviteli nyilvántartásaiból levezetett információk áttekintését. Véleményünk szerint a Szerencsejáték Zrt. 2015. évi üzleti jelentése a Szerencsejáték Zrt. 2015. évi éves beszámolójának adataival összhangban van.

Budapest, 2016. április 12.

Bartha Zsuzsanna
Ernst & Young Kft.
Nyilvántartásba-vételi szám: 001165

Bartha Zsuzsanna
Kamarai tag könyvvizsgáló
Kamarai tagsági szám: 005268

Jelen könyvvizsgálói jelentést megfelelően aláírva, papír alapon is kibocsátottuk.

Statisztikai számjel: 10580204-9200-114-01

Cégjegyzék száma: 01-10-041628

Szerencsejáték Zártkörűen Működő Részvénytársaság

1015 Budapest, Csalogány u. 30-32.

2015. december 31-ei

Éves beszámoló

Budapest, 2016. április 12.

……..……

a vállalkozás vezetője
(képviselője)

Szerencsejáték Zártkörűen Működő Részvénytársaság
Statisztikai számjel: 10580204-9200-114-01
Cégjegyzék száma: 01-10-041628

MÉRLEG "A" változat - Eszközök (aktívák)

A mérleg fordulónapja: 2015. december 31.

Adatok E Ft-ban

Sor-szám	A tétel megnevezése	Előző év	Tárgyév
01.	**A. Befektetett eszközök**	**16 359 655**	**19 570 759**
02.	**I. Immateriális javak**	**1 836 694**	**2 793 382**
03.	1. Alapítás-átszervezés aktivált értéke	0	0
04.	2. Kísérleti fejlesztés aktivált értéke	0	0
05.	3. Vagyoni értékű jogok	1 763 335	2 716 971
06.	4. Szellemi termékek	73 359	76 411
07.	5. Üzleti vagy cégérték	0	0
08.	6. Immateriális javakra adott előlegek	0	0
09.	7. Immateriális javak értékhelyesbítése	0	0
10.	**II. Tárgyi eszközök**	**12 641 687**	**13 241 157**
11.	1. Ingatlanok és a kapcsolódó vagyoni értékű jogok	6 654 843	7 406 289
12.	2. Műszaki berendezések, gépek, járművek	3 272 584	3 747 082
13.	3. Egyéb berendezések, felszerelések, járművek	914 245	1 188 930
14.	4. Tenyészállatok	0	
15.	5. Beruházások, felújítások	1 782 454	898 856
16.	6. Beruházásokra adott előlegek	17 561	0
17.	7. Tárgyi eszközök értékhelyesbítése	0	0
18.	**III. Befektetett pénzügyi eszközök**	**1 881 274**	**3 536 220**
19.	1. Tartós részesedések kapcsolt vállalkozásban	1 804 767	1 003 000
20.	2. Tartósan adott kölcsön kapcsolt vállalkozásban	0	0
21.	3. Egyéb tartós részesedés	0	0
22.	4. Tartósan adott kölcsön egyéb részesedési viszonyban álló vállalkozásban	0	0
23.	5. Egyéb tartósan adott kölcsön	76 507	76 454
24.	6. Tartós hitelviszonyt megtestesítő értékpapír	0	2 456 766
25.	7. Befektetett pénzügyi eszközök értékhelyesbítése	0	0

Budapest, 2016. április 12.

……
a vállalkozás vezetője (képviselője)

Szerencsejáték Zártkörűen Működő Részvénytársaság
Statisztikai számjel: 10580204-9200-114-01
Cégjegyzék száma: 01-10-041628

MÉRLEG "A" változat Eszközök (aktívák)

A mérleg fordulónapja: 2015. december 31.

Adatok E Ft-ban

Sor-szám	A tétel megnevezése	Előző év	Tárgyév
26.	**B. Forgóeszközök**	**32 207 140**	**32 158 830**
27.	**I. Készletek**	**1 156 715**	**1 157 368**
28.	1. Anyagok	1 110 819	1 064 928
29.	2. Befejezetlen termelés és félkész termékek	0	0
30.	3. Növendék-, hízó- és egyéb állatok	0	0
31.	4. Késztermékek	0	0
32.	5. Áruk	45 896	92 440
33.	32. sorból: Nyereménytárgyak	18 244	42 030
34.	6. Készletekre adott előlegek	0	0
35.	**II. Követelések**	**14 392 629**	**15 408 214**
36.	1. Követelések áruszállításból és szolgáltatásból (vevők - egyéb vállalkozásnál)	2 489 762	2 810 132
37.	36. sorból: Értékesítő partnerek (egyéb vállalkozásnál)	2 467 243	2 792 151
38.	2. Követelések kapcsolt vállalkozással szemben	5 004 132	1 100
39.	3. Követelések egyéb részesedési viszonyban lévő vállalkozással szemben	0	0
40.	4. Váltókövetelések (egyéb vállalkozással szemben)	0	0
41.	5. Egyéb követelések (egyéb vállalkozással szemben)	6 898 735	12 596 982
42.	**III. Értékpapírok**	**15 070 072**	**11 320 067**
43.	1. Részesedés kapcsolt vállalkozásban	0	0
44.	2. Egyéb részesedés	0	0
45.	3. Saját részvények, saját üzletrészek	0	0
46.	4. Forgatási célú hitelviszonyt megtestesítő értékpapírok	15 070 072	11 320 067
47.	**IV. Pénzeszközök**	**1 587 724**	**4 273 181**
48.	1. Pénztár, csekkek	362 528	347 612
49.	2. Bankbetétek	1 225 196	3 925 569
50.	**C. Aktív időbeli elhatárolások**	**1 263 892**	**4 007 791**
51.	1. Bevételek aktív időbeli elhatárolása	811 422	2 059 940
52.	51. sorból: Szerencsejáték árbevételek elhatárolása	686 386	1 966 014
53.	2. Költségek, ráfordítások aktív időbeli elhatárolása	452 470	1 947 851
54.	3. Halasztott ráfordítások	0	0
55.	**Eszközök összesen**	**49 830 687**	**55 737 380**

Budapest, 2016. április 12.

……
a vállalkozás vezetője (képviselője)

Szerencsejáték Zártkörűen Működő Részvénytársaság
Statisztikai számjel: 10580204-9200-114-01
Cégjegyzék száma: 01-10-041628

MÉRLEG "A" változat - Források (passzívák)

A mérleg fordulónapja: 2015. december 31.

Adatok E Ft-ban

Sor-szám	A tétel megnevezése	Előző év	Tárgyév
56.	**D. Saját tőke**	**17 893 392**	**24 103 319**
57.	**I. Jegyzett tőke**	**3 000 000**	**3 000 000**
58.	Ebből: Visszavásárolt tulajdoni részesedés névértéken	0	0
59.	**II. Jegyzett, de még be nem fizetett tőke (-)**	**0**	**0**
60.	**III. Tőketartalék**	**0**	**0**
61.	**IV. Eredménytartalék**	**8 905 049**	**14 865 353**
62.	**V. Lekötött tartalék**	**0**	**0**
63.	**VI. Értékelési tartalék**	**0**	**0**
64.	**VII. Mérleg szerinti eredmény**	**5 988 343**	**6 237 966**
65.	**E. Céltartalékok**	**805 748**	**755 300**
66.	1. Céltartalék a várható kötelezettségekre	805 748	755 300
67.	2. Céltartalék a jövőbeni költségekre	0	0
68.	3. Egyéb céltartalék	0	0
69.	**F. Kötelezettségek**	**29 277 882**	**29 186 060**
70.	**I. Hátrasorolt kötelezettségek**	**0**	**0**
71.	1. Hátrasorolt kötelezettségek kapcsolt vállalkozással szemben	0	0
72.	2. Hátrasorolt kötelezettségek egyéb részesedési viszonyban lévő vállalkozással szemben	0	0
73.	3. Hátrasorolt kötelezettségek egyéb gazdálkodóval szemben	0	0

Budapest, 2016. április 12.

……
a vállalkozás vezetője (képviselője)

Szerencsejáték Zártkörűen Működő Részvénytársaság
Statisztikai számjel: 10580204-9200-114-01
Cégjegyzék száma: 01-10-041628

MERLEG "A" változat - Források (passzívák)

A mérleg fordulónapja: 2015. december 31.

Adatok E Ft-ban

Sor-szám	A tétel megnevezése	Előző év	Tárgyév
74.	**II. Hosszú lejáratú kötelezettségek**	**0**	**0**
75.	1. Hosszú lejáratra kapott kölcsönök	0	0
76.	2. Átváltoztatható kötvények	0	0
77.	3. Tartozások kötvénykibocsátásból	0	0
78.	4. Beruházási és fejlesztési hitelek	0	0
79.	5. Egyéb hosszú lejáratú hitelek	0	0
80.	6. Tartós kötelezettségek kapcsolt vállalkozással szemben	0	0
81.	7. Tartós kötelezettségek egyéb részesedési viszonyban lévő vállalkozással szemben	0	0
82.	8. Egyéb hosszú lejáratú kötelezettségek	0	0
83.	**III. Rövid lejáratú kötelezettségek**	**29 277 882**	**29 186 060**
84.	1. Rövid lejáratú kölcsönök	0	0
85.	Ebből: Az átváltoztatható kötvények	0	0
86.	2. Rövid lejáratú hitelek	0	0
87.	3. Vevőktől kapott előlegek	334 226	372 091
88.	4. Kötelezettségek áruszállításból és szolgáltatásból (szállítók)	1 447 257	2 288 654
89.	5. Váltótartozások	0	0
90.	6. Rövid lejáratú kötelezettségek kapcsolt vállalkozással szemben	10 871	366
91.	7. Rövid lejáratú kötelezettségek egyéb részesedési viszonyban lévő vállalkozással szemben	0	0
92.	8. Egyéb rövid lejáratú kötelezettségek	27 485 528	26 524 949
93.	**G. Passzív időbeli elhatárolások**	**1 853 665**	**1 692 701**
94.	1. Bevételek passzív időbeli elhatárolása	1 320 537	1 066 992
95.	94. sorból: Szerencsejáték árbevételek elhatárolása	1 320 537	1 066 992
96.	2. Költségek, ráfordítások passzív időbeli elhatárolása	533 128	622 621
97.	3. Halasztott bevételek	0	3 088
98.	**Források összesen**	**49 830 687**	**55 737 380**

Budapest, 2016. április 12.

……
a vállalkozás vezetője (képviselője)

Szerencsejáték Zártkörűen Működő Részvénytársaság
Statisztikai számjel: 10580204-9200-114-01
Cégjegyzék száma: 01-10-041628

"A" EREDMÉNYKIMUTATÁS

A mérleg fordulónapja: 2015. december 31.

Adatok E Ft-ban

Sor-szám	A tétel megnevezése	Előző év	Tárgyév
01.	Belföldi értékesítés árbevétele	304 510 235	351 467 979
01-ből	Ebből: szerencsejátékok árbevétele	303 801 961	350 733 154
02.	Exportértékesítés nettó árbevétele	0	0
I.	**Értékesítés nettó árbevétele (01+02)**	**304 510 235**	**351 467 979**
03.	Saját termelésű készletek állományváltozása	0	0
04.	Saját előállítású eszközök aktivált értéke	0	0
II.	**Aktivált saját teljesítmények értéke (+/-03+04)**	**0**	**0**
III.	**Egyéb bevételek**	**200 674**	**167 958**
III-ból	Visszaírt értékvesztés	0	0
05.	Anyagköltség	3 058 682	3 240 876
06.	Igénybevett szolgáltatások értéke	29 592 449	37 618 487
07.	Egyéb szolgáltatások értéke	665 920	777 761
08.	Eladott áruk beszerzési értéke	15 750	5 333
09.	Eladott (közvetített) szolgáltatások értéke	213 730	241 536
IV.	**Anyagjellegű ráfordítások (05+06+07+08+09)**	**33 546 531**	**41 883 993**
10.	Bérköltség	6 663 615	7 211 713
11.	Személyi jellegű egyéb kifizetések	2 080 470	2 211 859
12.	Bérjárulékok	2 225 997	2 427 198
V.	**Személyi jellegű ráfordítások (10+11+12)**	**10 970 082**	**11 850 770**
VI.	**Értékcsökkenési leírás**	**2 987 988**	**3 440 551**
VII.	**Egyéb ráfordítások**	**237 128 969**	**271 310 265**
VII-ből	Értékvesztés	23 609	591 182
VII-ből	Nyeremény-ráfordítás	189 922 591	220 885 008
A.	**Üzemi (üzleti) tevékenység eredménye (I+/-II+III-IV-V-VI-VII)**	**20 077 339**	**23 150 358**

Budapest, 2016. április 12.

……
a vállalkozás vezetője (képviselője)

Szerencsejáték Zártkörűen Működő Részvénytársaság
Statisztikai számjel: 10580204-9200-114-01
Cégjegyzék száma: 01-10-041628

"A" EREDMENYKIMUTATAS

A mérleg fordulónapja: 2015. december 31.

Adatok E Ft-ban

Sor-szám	A tétel megnevezése	Előző év	Tárgyév
13.	Kapott (járó) osztalék és részesedés	5 000 000	0
13-ból	Ebből: kapcsolt vállalkozástól kapott	5 000 000	0
14.	Részesedések értékesítésének árfolyamnyeresége	0	331 199
14-ből	Ebből: kapcsolt vállalkozástól kapott		0
15.	Befektetett pénzügyi eszközök kamatai, árfolyamnyeresége	10 887	10 706
15-ből	Ebből: kapcsolt vállalkozástól kapott		0
16.	Egyéb kapott (járó) kamatok és kamatjellegű bevételek	485 883	416 892
16-ból	Ebből: kapcsolt vállalkozástól kapott		0
17.	Pénzügyi műveletek egyéb bevételei	98 128	208 449
VIII.	**Pénzügyi műveletek bevételei (13+14+15+16+17)**	**5 594 898**	**967 246**
18.	Befektetett pénzügyi eszközök árfolyamvesztesége	0	0
18-ból	Ebből: kapcsolt vállalkozásnak adott	0	0
19.	Fizetendő kamatok és kamatjellegű ráfordítások	0	0
19-ből	Ebből: kapcsolt vállalkozásnak adott	0	0
20.	Részesedések, értékpapírok, bankbetétek értékvesztése	47 030	0
21.	Pénzügyi műveletek egyéb ráfordításai	25 389	75 210
IX.	**Pénzügyi műveletek ráfordításai (18+19+/-20+21)**	**72 419**	**75 210**
B.	**Pénzügyi műveletek eredménye (VIII-IX)**	**5 522 479**	**892 036**
C.	**Szokásos vállalkozási eredmény (+/-A+/-B)**	**25 599 818**	**24 042 394**
X.	Rendkívüli bevételek	3 000	1 478
XI.	Rendkívüli ráfordítások	2 164 711	1 810 292
D.	**Rendkívüli eredmény (X-XI)**	**-2 161 711**	**-1 808 814**
E.	**Adózás előtti eredmény (+/-C+/-D)**	**23 438 107**	**22 233 580**
XII.	Adófizetési kötelezettség	2 449 764	2 995 614
F.	**Adózott eredmény (+/-E-XII)**	**20 988 343**	**19 237 966**
22.	Eredménytartalék igénybevétele osztalékra, részesedésre	0	0
23.	Jóváhagyott osztalék, részesedés	15 000 000	13 000 000
G.	**Mérleg szerinti eredmény (+/-F+22-23)**	**5 988 343**	**6 237 966**

Budapest, 2016. április 12.

……
a vállalkozás vezetője (képviselője)

KIEGÉSZÍTŐ MELLÉKLET

a Szerencsejáték Zártkörűen Működő Részvénytársaság 2015. december 31-ei éves beszámolójához

Budapest, 2016. április 12.

Tartalomjegyzék

		Oldal
A)	**ÁLTALÁNOS RÉSZ**	
	A vállalkozás és a számviteli politika	**3**
A/I. FEJEZET		
	A részvénytársaság és gazdasági környezetének bemutatása	**3**
A/II. FEJEZET		
	A számviteli politika fő vonásai	**6**
B)	**SPECIFIKUS RÉSZ**	
	A mérleg és az eredménykimutatás	**12**
B/I. FEJEZET		
	A mérleghez kapcsolódó részletezések, kiegészítések, elemzések	**13**
B/II. FEJEZET		
	Az eredménykimutatáshoz kapcsolódó részletezések, kiegészítések, elemzések	**38**
C)	**TÁJÉKOZTATÓ RÉSZ**	**57**
D)	**A VAGYONI, PÉNZÜGYI ÉS JÖVEDELMI HELYZET ALAKULÁSÁNAK MUTATÓI**	**62**

Mellékletek:

1. sz. Az immateriális javak állományának alakulása 2015. év
2. sz. Az immateriális javak terv szerinti értékcsökkenési leírásának és terven felüli értékcsökkenés elszámolásának részletezése 2015. év
3. sz. A tárgyi eszközök állományának alakulása 2015. év
4. sz. A tárgyi eszközök terv szerinti értékcsökkenési leírásának és terven felüli értékcsökkenés elszámolásának részletezése 2015. év
5. sz. Részesedések értékelése 2015. december 31.
6. sz. Az értékesítő partnerekkel szembeni követelésállomány bekerülési értéke, halmozott értékvesztése és könyv szerinti értéke lejárat szerinti részletezésben 2015. december 31.
7. sz. A 2015. december 31-én lejárt és kétes kinnlevőségek részletezése, bekerülési értékének és elszámolt értékvesztésének 2015. évi állományváltozásai
8. sz. A 2015. december 31-ei éves beszámolóban kimutatott céltartalék részletezése
9. sz. Szerencsejátékok forgalmi adatai és árbevétele 2015. év
10. sz. Cash Flow 2015.

Függelék:

A mérlegtételek, eredménytételek állományának és összetételének alakulása (1-10. sz. grafikon)

A) ÁLTALÁNOS RÉSZ
A vállalkozás és a számviteli politika

A/I. FEJEZET
A részvénytársaság és gazdasági környezetének bemutatása

A Társaság neve:	**Szerencsejáték Zártkörűen Működő Részvénytársaság**[1]
Székhelye:	**1015 Budapest, Csalogány u. 30-32.**
Internetes honlapja:	www.szerencsejatek.hu
Alapítás módja:	**átalakulás**
Időpontja:	**1991. január 1.**
Működési forma:	**zártkörűen működő részvénytársaság**
Jogelőd neve:	**Magyar Szerencsejáték Vállalat**
Alapításának ideje:	**1990. december 31.**
Alapításkori alaptevékenység:	**7521 Totó-lottó és egyéb szerencsejáték lebonyolítása**
Tulajdonos:	**Magyar Állam 100 %**

A Társaság kizárólagos tartós állami tulajdonban lévő egyszemélyes, zártkörűen működő részvénytársaság. A Társaság felett a tulajdonosi jogokat 2007. december 31-ig az Állami Privatizációs és Vagyonkezelő Zrt., 2008. január 1-től pedig jogutódja, a Magyar Nemzeti Vagyonkezelő Zrt. gyakorolja.

Az éves beszámoló aláírására jogosult:

Dr. Braun Márton elnök-vezérigazgató
1027 Budapest, Frankel Leó út 7. 2. em. 15/A.

Részvények: **1 db névre szóló részvény**
értéke: 3 000 000 000,- Ft azaz Hárommilliárd forint.

ebből pénzbeli hozzájárulás: 1 655 211 780 Ft,
nem pénzbeli hozzájárulás (apport): 1 344 788 220 Ft.

[1] A Társaság cégnevét a Tulajdonos 2005. szeptember 22-én kelt alapítói határozatával – hivatkozással a 2005. évi LXII. törvény 156. § (2) bekezdésére, mely a tőkepiacról szóló 2001. évi CXX. törvény módosításáról szól – Szerencsejáték Részvénytársaság-ról Szerencsejáték Zártkörűen Működő Részvénytársaság-ra módosította. Rövidített cégneve: Szerencsejáték Zrt.

A Társaság tevékenységi köre (TEÁOR'08):

Főtevékenység	
Szerencsejáték, fogadás	**9200'08**
Napilapkiadás	5813'08
Folyóirat, időszaki kiadvány kiadása	5814'08
Film-, video- és televízióprogram terjesztése	5913'08
Irodai papíráru gyártása	1723'08
Nyomás (kivéve: napilap)	1812'08
Üdülési, egyéb átmeneti szálláshely szolgáltatás	5520'08
Film-, video-, televízióműsor-gyártás	5911'08
Egyéb információ-technológiai szolgáltatás	6209'08
Adatfeldolgozás, web-hoszting szolgáltatás	6311'08
Saját tulajdonú, bérelt ingatlan bérbeadása, üzemeltetése	6820'08
Üzletviteli, egyéb vezetési tanácsadás	7022'08
Médiareklám	7312'08
Egyéb gép, tárgyi eszköz kölcsönzése	7739'08
Egyéb foglalás	7990'08
M.n.s. egyéb kiegészítő üzleti szolgáltatás	8299'08
M.n.s. egyéb oktatás	8559'08
Számviteli, könyvvizsgálói, adószakértői tevékenység	6920'08
Reklámügynöki tevékenység	7311'08

Szervezeti struktúrájának főbb részei (2015. december 31-én):

Vezérigazgatóság	(1015 Budapest I., Csalogány u. 30-32.),
4 értékesítési régió	(Pécs, Szeged, Miskolc, Főváros és Észak-Dunántúl),
281 kirendeltség	(lottózó, kihelyezett lottózó).

Az Igazgatóság tagjai:

dr. Braun Márton elnök 2015. jún. 30-tól
dr. Szentpétery Kálmán elnök 2015. jún. 29-ig
Kollár K. Attila
Nánásy Csaba
dr. Péter Zsolt 2015. jún. 30-tól
Koszorús László Gáspár 2015. jún. 22-től
Sebők Marianna 2015. jún. 29-ig

A Felügyelő Bizottság tagjai:

Incze Zsolt István elnök
dr. Turós Nóra
dr. Kuczora Gergely Ákos
Knapp István
Mucsi Gyula

A Társaság két leányvállalatban rendelkezik 100 %-os tulajdoni részesedéssel a beszámolási év mérlegfordulónapján, melyek nevét, székhelyét és egyéb bemutatandó adatait e dokumentum C) Tájékoztató része (58. oldal), valamint 5. számú melléklete tartalmazza.

A Társaságról

A Szerencsejáték Zrt. gazdasági tevékenységének döntő részét a szerencsejátékok szervezése jelenti. A Társaság által végzett szerencsejáték szolgáltatások statisztikai besorolási száma a KSH Termékek és Szolgáltatások Osztályozási Rendszerében: TESZOR'08 920013[2] Sorsolásos játékok szervezése, TESZOR 920021 On-line fogadás és TESZOR'08 920029[3] Egyéb fogadás. A szerencsejáték szervezési szolgáltatás a hatályos áfa törvény értelmében - a tevékenység egyéb sajátos jellegére tekintettel - adómentes tevékenység, így a Társaságnak az alaptevékenysége érdekében felmerült általános forgalmi adó levonására nincs lehetősége[4].

2015-ben a szerencsejátékok árbevétele az üzleti tevékenység összes árbevételének 99,8 %-át érte el.

A Szerencsejáték Zrt. Magyarország legnagyobb szerencsejáték-szolgáltatója. A számsorsjátékokat, sportfogadásokat és a sorsjegyeket kizárólagos jogkörrel forgalmazza az ország egész területén. A Társaság a teljes országot lefedő online értékesítési technológiát és kiterjedt kiskereskedelmi hálózatot működtet. A játékkínálat 7053 értékesítési ponton érhető el, ebből 281 a Szerencsejáték Zrt. saját szakboltja (lottózó), a többi magánüzemeltetésben működő lottózó, postahivatal és más profilú, de szerencsejátékokat is értékesítő kiskereskedelmi üzlet, hírlapárusító pavilon. Emellett 2606 további olyan értékesítő pont van, ahol kizárólag sorsjegyet árusítanak.[5] A tárgyév végén 4447 online terminálos értékesítőhelyen összesen 4882 terminál üzemelt. A termékek többsége telefonon, SMS-ben, interneten és okostelefon alkalmazáson keresztül is elérhető. A technológiai lehetőségek bővülésével, az internet- és mobilellátottság kiszélesedésével párhuzamosan folyik az interaktív játéklehetőség továbbfejlesztése. A Társaság jelenleg nyolc számsorsjátékkal (Ötöslottó, Hatoslottó, Skandináv lottó, Joker, Kenó, Puttó, Luxor, valamint az európai nemzetközi koordinációban szervezett Eurojackpot), négy sportfogadással (Totó, Góltotó, Tippmix, Tippmixpro) és 10-15-féle kaparós sorsjegyből álló kollekcióval van jelen a piacon. A termékeket a felnőtt lakosság kétharmada, mintegy ötmillió ember vásárolja. A cég a hazai szerencsejáték-piacon 50 százalékot meghaladó részesedéssel rendelkezik. Több mint 1500 alkalmazottat foglalkoztat, ebből mintegy 700 fő a saját kereskedelmi hálózatban (lottózókban) dolgozik, kb. 170-180 fő megváltozott munkaképességű sorsjegyárus, emellett kiterjedt a kapcsolódó viszonteladói kör is.

Alapítás, tulajdonosi szerkezet, felügyelet

A hagyományos totó-lottó játékok szervezésével évtizedekig az Országos Takarékpénztár foglalkozott, majd e tevékenységi kör önállósításával 1991-ben jött létre a Szerencsejáték Rt. mint nemzeti lottótársaság. A Társaság cégformája 2005. szeptember 22-étől zártkörűen működő részvénytársaság.
A Szerencsejáték Zrt. 100 %-ban tartós állami tulajdonú gazdasági társaság. A Magyar Államot megillető tulajdonosi jogok és kötelezettségek összességét - az állami vagyonról szóló 2007. évi CVI. törvény alapján - az állami vagyon felügyeletéért felelős miniszter (a hatályos szabályozás

---

[2] 2000. január 1-től 2008. december 31-ig: SZJ 92.71.10.1 Sorsolásos játékok szervezése; 2000. január 1. előtt: SZJ 1951 Szerencsejáték szolgáltatás.
[3] 2000. január 1-től 2008. december 31-ig: SZJ 92.71.10.4 Fogadásszervezés; 2000. január 1. előtt: SZJ 1951 Szerencsejáték szolgáltatás.
[4] Az adóköteles tevékenység elenyészően csekély hányada miatt az előzetesen felszámított adó arányosítással történő megosztását a Társaság nem alkalmazza. A kizárólag az adóköteles tevékenységgel összefüggésben felmerült, tételesen elkülöníthető általános forgalmi adó visszaigénylésre (levonásra) kerül.
[5] 2015. december 31-én érvényes adatok.

szerint a nemzeti fejlesztési miniszter) gyakorolja, aki e feladatát a Magyar Nemzeti Vagyonkezelő Zártkörűen Működő Részvénytársaság (MNV Zrt.) tulajdonosi joggyakorló szervezet útján látja el.
A szerencsejáték szervezés szakmai felügyeletét 1991-től az állami Szerencsejáték Felügyelet látja el. A Szerencsejáték Felügyelet 2007. január 1-jétől jogszabályi változás[6] következtében az állami adóhatóság szervezetébe integrálódott, mint az Adó- és Pénzügyi Ellenőrzési Hivatal (APEH), majd 2011-től a Nemzeti Adó és Vámhivatal (NAV) Kiemelt Adózók Adóigazgatóságának Szerencsejáték Felügyeleti Főosztálya.[7]

A/II. FEJEZET
A számviteli politika fő vonásai

A Társaság a számvitelről szóló 2000. évi C. törvényben (a továbbiakban: Sztv., Számviteli törvény) foglalt alapelvek, értékelési előírások alapján alakította ki és foglalta írásba az adottságainak, körülményeinek leginkább megfelelő számviteli politikát.

A vállalkozásra jellemző szabályok, előírások, módszerek fentiek szerinti meghatározása mellett a számviteli politika önálló mellékleteit képezik - a Számlarend mellett - a következő szabályzatok:

- Leltározási és leltárkészítési szabályzat;
- Eszközök és források értékelési szabályzata;
- Önköltségszámítási szabályzat;
- A házipénztár pénz- és értékkezelési szabályzata;
- Az SzZrt. lottózóinak pénz- és értékkezelési szabályzata.

A jogszabályi vagy belső eljárási változásoknak megfelelően a Társaság folyamatosan karbantartja, aktualizálja a számviteli politikát és a kapcsolódó belső normákat.

A könyvvezetés és a beszámolás módja, a Számlarend

A Szerencsejáték Zrt. a Számviteli törvény rendelkezéseinek megfelelően kettős könyvvitelt vezet, melyet minden év december 31-ei fordulónappal zár le. A törvény 9. §-a értelmében éves beszámolót, valamint üzleti jelentést köteles készíteni. A 3. § (2) bekezdésének 1. pontja szerint a Társaság anyavállalatnak minősül, így összevont (konszolidált) éves beszámolót és összevont (konszolidált) üzleti jelentést is kell készítenie.

Az éves beszámoló mérlege és összköltség eljárással készített eredménykimutatása esetében egyaránt az Sztv. 1. és 2. sz. melléklete szerinti „A” változatot alkalmazzuk. A beszámoló pénzneme: HUF. A beszámolóban a mérleg- és eredménytételeket ezer forintban szerepeltetjük.

A Társaság főkönyvi könyvelését, valamint a kötelezettségek, a kinnlevőségek, az immateriális javak, tárgyi eszközök, és készletek analitikus könyvviteli nyilvántartásait a 2012. üzleti év végé-

[6] A kormányzati szervezetalakítással összefüggő törvénymódosításokról szóló 2006. évi CIX. törvény.
[7] 2016. január 1-től: NAV Központi Irányítás (KI) Szerencsejáték Felügyeleti Főosztály.

ig az Oracle Financials (OF), 2013. január 1-től a Microsoft Dynamics AX (a továbbiakban: AX) integrált vállalatirányítási (ERP) rendszerben vezeti. A rendszerhez fejlesztett speciális modul a Jutalék számlázási rendszer, melynek rendeltetése az értékesítő partnereknek járó közvetítői díj (jutalék) hetenkénti számlázása, amit a Társaság a viszonteladói hálózatához tartozó több ezer vállalkozótól szerződés alapján átvállalt („önszámlázás").

Az immateriális javak, tárgyi eszközök és készletek állományváltozásairól a Társaság mennyiségben és értékben folyamatos analitikus nyilvántartást vezet.

A bér- és munkaügyi nyilvántartások analitikus könyvelése nem az AX-ben, hanem külön számítógépes alrendszerben (SZÁMORG-Invest, BérPro) történik, mely a főkönyvi rendszerhez interfész programmal megoldott havi könyvelési feladásokkal kapcsolódik.

A „Számlarend tartalmazza a mérleg- (1-4. számlaosztály) és eredményszámlákat (5, 8, 9. számlaosztály), valamint a vagyon és az eredmény értékét nem befolyásoló nyilvántartási számlákat (0. számlaosztály). A 6-7. számlaosztály vezetését a Társaság tevékenysége és az eredménykimutatás választott módja (összköltség eljárás) nem indokolja, az eredménytételek költséghelyek, költségviselők szerinti részletezését az AX rendszer számviteli dimenzió struktúrája biztosítja. Az adózott eredmény megállapítása az 5., 8. és 9. számlaosztályok adatai alapján történik.

Az üzleti év és a mérlegkészítés időpontjának meghatározása

A Szerencsejáték Zrt-nél az üzleti év időtartama megegyezik a naptári évvel, a mérlegfordulónap december 31-e, a mérlegkészítés időpontja az éves beszámoló esetében a tárgyévet követő év február 25-e. (A konszolidált éves beszámoló esetében a mérlegkészítés - konszolidációs számviteli politikában rögzített - időpontja a tárgyévet követő év április 2-a.)

Könyvvizsgálat, könyvviteli szolgáltatások

A könyvviteli szolgáltatás körébe tartozó feladatok irányításáért, vezetéséért és az éves beszámoló összeállításáért felelős személy Szabóné Horváth Éva vezérigazgató-helyettes (könyvvizsgálói kamarai nyilvántartási száma 002408).

A számvitelről szóló 2000. évi C. törvény (Sztv.) értelmében a Szerencsejáték Zrt. éves beszámolóját köteles független könyvvizsgálóval felülvizsgáltatni.

A Társaság könyvvizsgálója:

Ernst & Young Kft. (EY)
Székhelye: 1132 Budapest, Váci út 20.
Cégjegyzék száma: Cg. 01-09-267553

Személyében eljáró könyvvizsgáló:
Bartha Zsuzsanna partner, kamarai tag könyvvizsgáló
Lakcíme: 5900 Orosháza, Rákóczi út 25.
Bejegyzési szám: 005268

A könyvvizsgáló megbízatása a 2014-2015-2016. üzleti évekre szól, és a 2016. december 31-ével végződő üzleti évet lezáró beszámoló elfogadásának időpontjáig érvényes.

A Szerencsejáték Zrt. konszolidált éves beszámolóját megbízási szerződés alapján az ANKER-AUDITOR Kft. (1144 Budapest, Gvadányi u. 15.) állítja össze.

Árbevételek és költségek, ráfordítások elszámolásának módja

A szerencsejátékok árbevétele és az értékesítő hálózatnak fizetendő jutalék költsége, valamint a nyereményalaphoz közvetlenül kapcsolódó ráfordítások esetében az időbeli elhatárolás módszerét a következők szerint alkalmazza a Társaság:

A Társaság a számviteli politikájában rögzítette, hogy a játékbevételeket annak az időszaknak az eredményében kell kimutatni, amely időszakra a szerencsejáték szolgáltatás teljesítésének időpontja esik. Ez számsorsjátékok esetében a számsorsolás napja, fogadások esetében pedig a fogadási forduló záró napja.

A szerencsejáték forgalmazásból származó játékárbevételek heti feladása a folyó könyvelésbe forgalmi szemlélet szerint történik, majd a számviteli politikának megfelelő teljesítményszemléletű elszámolást a havi könyvviteli zárlat keretében, időbeli elhatárolások könyvelésével biztosítjuk. A heti játékforgalmi tételek (játékárbevétel, egyéb értékesítés - pl. mobilegyenleg feltöltés - árbevétele, nyereménykifizetés, tétvisszafizetés, eladási jutalék) a Társaság online értékesítő hálózatával összekapcsolt zárt rendszerű informatikai feldolgozással kerülnek az AX rendszerbe. A játékosok által a számsorsjátékokra és fogadásokra befizetett részvételi díjak (tétek) összegét játékonként, játékeseményenként elkülönítve számoljuk el az értékesítés nettó árbevételeként, heti forgalmazási ciklusokban, vasárnapi főkönyvi dátummal (forgalom szerinti elszámolás). Ezt követően minden hó végén, a havi zárás során időbeli elhatárolással helyesbítjük az árbevételt a hónapok között aszerint, hogy a befizetett összegek mely konkrét játékeseményeken jogosultak a játékban való részvételre. Az elhatárolandó összegek számítását és könyvelési feladását az informatikai rendszer automatikus funkcióval támogatja.

Az értékesítőhelyek szerencsejáték forgalommal arányos értékesítési jutaléka címén elszámolt költségnek a hónapok közötti elhatárolása során követendő elvek és módszerek megegyeznek a játékárbevétel elhatárolásánál leírtakkal, de eredményhatásuk ellenkező előjelű (a következő hóra átmenő árbevétel a tárgyhavi eredményt csökkenti, az átmenő költség az eredményt növeli).

A fenti elszámolások egyik jellemző példája, hogy az öt számsorsoláson való részvételre jogosító öthetes lottószelvények vásárlásakor befizetett részvételi díj arányos részét a következő hóra el kell határolni (passzív időbeli elhatárolással), ha az öt számsorsolás bármelyikének megrendezése a következő hóra esik. Az így elhatárolt átmenő bevételekhez tartozó értékesítési jutalék költségét pedig aktív időbeli elhatárolás képzésével terheljük át a következő hónapra.

Az összemérés számviteli alapelvének érvényre juttatása érdekében a Társaság által szervezett számsorsjátékok és fogadások megnyert nyereményeire és azok előre, egy összegben megfizetendő forrásadójára (szja), továbbá a fizetendő játékadóra és a felügyeleti-ellenőrzési díjra fordí-

tott, ráfordításként elszámolt összegeket[8] mindig a számsorsolás napjának, illetve a fogadási forduló záró napjának megfelelő főkönyvi dátumra könyveljük, időbeli elhatárolásra nincs szükség. A sorsjátékok nyereményráfordításai esetében más az eljárás, mivel a kaparós sorsjegyek megvásárlásakor megnyerhető ún. instant nyeremények előírása a könyvelésben az árusításra történő kibocsátás napjával, előre történik, a teljes kibocsátott sorozat nyereményhányadának megfelelő összegben, hogy a nyereménykifizetések heti feladása ebből az összegből folyamatosan biztosítható legyen. Havonta, a főkönyvi zárás keretében a fordulónapig el nem adott sorsjegyekre jutó, arányosítással megállapított összegekből aktív időbeli elhatárolást képezve helyesbítjük a tárgyidőszak eredményét. A sorsjegyek tiszta játékbevétele után fizetendő játékadót és felügyeleti-ellenőrzési díjat havi rendszerességgel, a tárgyhónapban eladott, játékra jogosított sorsjegyek darabszáma alapján megállapított összegben számoljuk el.

Ellenőrzéshez kapcsolódó jelentős összegű hiba

Az ellenőrzések, önellenőrzések vonatkozásában jelentős összegű a hiba, ha a hiba feltárásának évében a különböző ellenőrzések során, egy adott üzleti évet érintően (évenként külön-külön) feltárt hibák és hibahatások - eredményt, saját tőkét növelő, illetve csökkentő - értékének együttes (előjeltől független) összege meghaladja az ellenőrzött üzleti év mérleg főösszegének 2 %-át, illetve ha a mérleg-főösszeg 2 %-a meghaladja az 500 millió forintot, akkor az 500 millió forintot. Nem jelentős a hiba akkor, ha a fenti meghatározás szerinti értékhatárt nem haladja meg. (Sztv. 3. § (3) bekezdés 3-4. pont)

A Társaságnál a beszámolási időszakban nem fordult elő ellenőrzéshez kapcsolódó jelentős összegű hiba.

Nem jelentős összegű, illetve nullával egyenlő maradványérték

Az immateriális jószág, a tárgyi eszköz maradványértéke az eszköz aktiválásának időpontjában – a rendelkezésre álló információk alapján, a hasznos élettartam függvényében – meghatározott, a hasznos élettartam végén várhatóan realizálható értéke. Nulla lehet a maradványérték, ha annak értéke valószínűsíthetően nem jelentős (Sztv. 3. § (4) bekezdés 6. pont).

A Társaság jelentős összegűnek tekinti azt a maradványértéket, amely eléri vagy meghaladja a konkrét eszköz bekerülési értékének 10 %-át, illetve ha a bekerülési érték 10 %-a 500 ezer forintnál nagyobb összeg (5 M Ft-ot meghaladó bruttó érték), akkor az 500 ezer forintot.

Ha valamely eszközre az aktiváláskor meghatározott maradványérték nem éri el a bekerülési érték 10 %-át vagy az 500 ezer forintot, akkor a maradványérték nulla.

A Társaság döntése szerint amennyiben valamely eszközre a Társaság által az aktiváláskor meghatározott várható hasznos élettartam megegyezik a műszakilag indokolt használhatósági időtartammal, akkor a maradványérték ugyancsak nulla.

---

[8] A nyeremények kötelezettségként történő előírását az egyéb ráfordítások terhére számolja el a Társaság, játékonként, azon belül játékeseményenként és nyerőosztályonként elkülönítve.

A terv szerinti értékcsökkenés elszámolása és módosítása

A Társaság az amortizációs politikájában foglaltak szerint, a következő két bekezdésben foglalt kivételekkel, a 100 ezer forintot elérő vagy azt meghaladó eszközök bekerülési értékének a maradványértékkel csökkentett összege (a továbbiakban: bruttó érték) alapján, lineáris leírási módszerrel számolja el az értékcsökkenést évenként azonos összegben, melyhez a leírási kulcsot a használatba vételkor – aktiváláskor – egyedileg állapítja meg (terv szerinti értékcsökkenés elszámolása).

Kivételt képeznek ez alól a 2006 – 2013 között beszerzett cégautók, melyekre a Társaság korábbi döntése alapján az említett bruttó értéken alapuló időarányos értékcsökkenés elszámolás nem lineáris, hanem degresszív leírással, az ún. szorzószámos módszerrel történik, ami azt jelenti, hogy az 5 évre tervezett használati idő alapján megállapított 20 %-os lineáris leírási kulcsot egy évente csökkenő szorzószámmal korrigálva állapítjuk meg, ahol a szorzószámok együttes összege megegyezik a leírási évek számával (5-tel). A számviteli politika tárgyévi módosításával a cégautók 2006-tól alkalmazott degresszív leírásáról visszatértünk a korábbi lineáris leírási módszer alkalmazására, a 2014-től vásárolt cégautókra vonatkozóan.

További kivételt képező eszközcsoportot alkotnak a számviteli törvényben nevesített olyan eszközök, amelyek értéküket megtartják (pl. telek, képzőművészeti alkotás, stb.), ezek után nem számolható el értékcsökkenés.

A 100 ezer forint egyedi beszerzési érték alatti tárgyi eszközök esetében az egyszerűsített elszámolási lehetőséggel élve, azok bekerülési értéke a használatba vételkor egy összegben leírásra kerül (abszolút összegű értékcsökkenés elszámolás módszere).

A Sztv. 53. § (3) bekezdés értelmében az aktiváláskor meghatározott terv szerinti értékcsökkenés módosítható, ha a használat körülményeiben, az adott eszköz értékében, a várható maradványértékben lényeges változás következett be (pl. értéknövelő beruházás, felújítás, műszakok számának növekedése).

A Társaság a terv szerinti értékcsökkenés módosítása szempontjából meghatározó jelentőségűnek tekinti az alaptevékenységét közvetlenül szolgáló tárgyi eszközöket (online rendszer eszközei, sorsoló berendezések). Tekintettel arra, hogy az e körbe tartozó eszközök esetében nem jellemző az értéknövelő beruházás vagy műszakszám növekedés, illetve nem valószínűsíthető, hogy a maradványértékben jelentős változás következne be, a Társaság nem él a terv szerinti értékcsökkenés megváltoztatásának lehetőségével.

Kisösszegű követelések

A vevőnként, adósonként kisösszegű követeléseknél – a vevők, adósok együttes minősítése alapján – az értékvesztés a követelések értékének százalékában is meghatározható (Sztv. 55. § (2) bekezdés).

Az SzZrt. döntése szerint az értékesítő partnerekkel szembeni kisösszegű követelésnek minősül a partnerenként 1 millió forint alatti követelés. Ezek közül a 360 napon túli hátralékos követelésekre 100 %, a 180-360 napos lejárt követelésekre 60 %, a 90-180 napos késedelemben lévőkre pedig 40 %-os mértékű értékvesztést számol el a Társaság. Csoportos elszámolás helyett indokolt esetben egyedi elszámolás is alkalmazható. A „klasszikus" vevőkkel szembeni, az adott kölcsönök miatt fennálló, valamint az egyéb követelések esetében a Társaság nem alkalmazza a százalékos értékvesztés elszámolást, ezért ezekre nem határozott meg értékhatárt.

Devizaeszközök és kötelezettségek értékelésénél alkalmazott árfolyam, valamint az év végi értékeléskor elszámolandó árfolyam-különbözet

Az SzZrt. választásának megfelelően a valutapénztárba bekerülő valutakészletet, a devizaszámlára kerülő devizát, a külföldi pénzértékre szóló követelést, befektetett pénzügyi eszközt, értékpapírt, illetve kötelezettséget (együtt: devizaeszközök és devizakötelezettségek) a bekerülés napjára, illetve a szerződés szerinti teljesítés napjára vonatkozó, az MNB által közzétett hivatalos devizaárfolyamon kell a könyvviteli nyilvántartásba felvenni, kivéve a forintért vásárolt valutát, devizát, amelyet a fizetett összegben kell felvenni, és amelynél a ténylegesen fizetett forint alapján kell a nyilvántartásba vételi árfolyamot meghatározni.

Az év végi értékeléskor ugyancsak az MNB által közzétett, a mérlegfordulónapon érvényes hivatalos MNB devizaárfolyamon átszámított forintértéken kell a mérlegben kimutatni a külföldi pénzértékre szóló devizaeszközöket és kötelezettségeket. A nyereségjellegű és veszteségjellegű árfolyamkülönbözetek egyenlegét - amennyiben az összevontan nyereség - a pénzügyi műveletek egyéb bevételei között árfolyamnyereségként, illetve - amennyiben összevontan veszteség - a pénzügyi műveletek egyéb ráfordításai között árfolyamveszteségként kell elszámolni.

Piaci értéken történő értékelés

A Szerencsejáték Zrt. a számviteli politikában rögzített döntése szerint nem alkalmazza az értékhelyesbítés elszámolásának lehetőségét.

Valós értéken történő értékelés

A Szerencsejáték Zrt. nem alkalmazza a valós értéken történő értékelés, az értékelési különbözet elszámolásának lehetőségét, így nem alkalmazza az Sztv. 59/A – 59/F paragrafusaiban található rendelkezéseket.

B) SPECIFIKUS RÉSZ

A mérleg és az eredménykimutatás

B/I. FEJEZET
A mérleghez kapcsolódó részletezések, kiegészítések, elemzések

Az egyes kiemelt mérlegtételek alakulását és az előző évi záró adatokhoz viszonyított változását mutatja a következő táblázat:

Megnevezés	2014. dec. 31. E Ft	2015. dec. 31. E Ft	Változás	
			E Ft	%
Befektetett eszközök	**16 359 655**	**19 570 759**	**+ 3 211 104**	**+ 19,6**
Immateriális javak	1 836 694	2 793 382	+ 956 688	+ 52,1
Tárgyi eszközök	12 641 687	13 241 157	+ 599 470	+ 4,7
Befektetett pénzügyi eszközök	1 881 274	3 536 220	+ 1 654 946	+ 88,0
Forgóeszközök	**32 207 140**	**32 158 830**	**- 48 310**	**- 0,2**
Készletek	1 156 715	1 157 368	+ 653	+ 0,1
Követelések	14 392 629	15 408 214	+ 1 015 585	+ 7,1
Értékpapírok	15 070 072	11 320 067	- 3 750 005	- 24,9
Pénzeszközök	1 587 724	4 273 181	+ 2 685 457	+ 169,1
Aktív időbeli elhatárolások	**1 263 892**	**4 007 791**	**+ 2 743 899**	**+ 217,1**
ESZKÖZÖK ÖSSZESEN	**49 830 687**	**55 737 380**	**+ 5 906 693**	**+ 11,9**
Saját tőke	**17 893 392**	**24 103 319**	**+ 6 209 927**	**+ 34,7**
Jegyzett tőke	3 000 000	3 000 000	-	-
Eredménytartalék	8 905 049	14 865 353	+ 5 960 304	+ 66,9
Mérleg szerinti eredmény	5 988 343	6 237 966	+ 249 623	+ 4,2
Céltartalékok	**805 748**	**755 300**	**- 50 448**	**- 6,3**
Kötelezettségek	**29 277 882**	**29 186 060**	**- 91 822**	**- 0,3**
Hosszú lejáratú kötelezettségek	-	-	-	-
Rövid lejáratú kötelezettségek	29 277 882	29 186 060	- 91 822	- 0,3
Passzív időbeli elhatárolások	**1 853 665**	**1 692 701**	**- 160 964**	**- 8,7**
FORRÁSOK ÖSSZESEN	**49 830 687**	**55 737 380**	**+ 5 906 693**	**+ 11,9**

BEFEKTETETT ESZKÖZÖK

A befektetett eszközök záró értéke az előző időszak záró adataihoz képest 3 211 104 E Ft-tal (19,6 %-kal) nőtt. Az eszközcsoporton belül az immateriális javak értéke 956 688 E Ft-tal (52,1 %-kal), a tárgyi eszközök értéke 599 470 E Ft-tal (4,7 %-kal), a befektetett pénzügyi eszközök állománya pedig 1 654 946 E Ft-tal (88,0 %-kal) nőtt.

IMMATERIÁLIS JAVAK

Az immateriális javak a mérlegben bekerülési értéküknek a halmozott terv szerinti és terven felüli értékcsökkenéssel csökkentett (nettó) összegében kerülnek kimutatásra. A számviteli törvény értelmében a terven felüli értékcsökkenés halmozott összege a fordulónapig elszámolt terven felüli értékcsökkenésnek a visszaírással csökkentett értékét tartalmazza. A mérleg szerinti érték növekedése vagy csökkenése egyrészről a bekerülési érték, másrészről a halmozott értékcsökkenés tárgyévi állományváltozásainak egyenlegéből származtatható.

Az immateriális javak értékének változása

Immateriális javak	2014. dec. 31. E Ft	2015. dec. 31. E Ft	Változás	
			E Ft	%
Bekerülési értéke	12 311 092	14 683 932	+ 2 372 840	+ 19,3
Halmozott értékcsökkenés	10 474 398	11 890 550	+ 1 416 152	+ 13,5
Könyv szerinti értéke	**1 836 694**	**2 793 382**	**+ 956 688**	**+ 52,1**

Az immateriális javak bekerülési (bruttó) értékének és halmozott értékcsökkenésének állományváltozását mérlegtételenkénti bontásban az I. számú táblázatban, a tárgyévben elszámolt értékcsökkenési leírást pedig a II. számú táblázatban mutatjuk be **(1. és 2. számú melléklet)**.

A beszámolási évben − az AEGIS új termelési rendszer bevezetése miatt − az immateriális javak esetében 467 468 E Ft terven felüli értékcsökkenési leírás került elszámolásra.

Az immateriális javak összetételének változása

Immateriális javak	2014. dec. 31.		2015. dec. 31.		Eltérés a bázistól (%)
	E Ft	részarány (%)	E Ft	részarány (%)	
Alapítás-átszervezés aktivált értéke	-	-	-	-	-
Kísérleti fejlesztés aktivált értéke	-	-	-	-	-
Vagyoni értékű jogok	1 763 335	96,0	2 716 971	97,3	+ 54,1
Szellemi termékek	73 359	4,0	76 411	2,7	+ 4,2
Üzleti vagy cégérték	-	-	-	-	-
Immateriális javakra adott előlegek	-	-	-	-	-
Immateriális javak összesen	**1 836 694**	**100,0**	**2 793 382**	**100,0**	**+ 52,1**

A nem ingatlanhoz kapcsolódó vagyoni értékű jogok mérlegtételen mutatja ki a Társaság a szoftver felhasználói jogok értékét az Sztv-ben foglalt értékelési szabályoknak megfelelő összegben. A szellemi termékek között kizárólag azok a szoftverek és egyéb szellemi termékek mutathatók ki, amelyek korlátozás nélkül a Társaság birtokában, tulajdonában vannak.

A vagyoni értékű jogok bekerülési (bruttó) értéke a tárgyévben az állománycsökkenések (8 847 E Ft) és az állománynövekedések (2 344 862 E Ft) együttes hatására 2 336 015 E Ft-tal nőtt.

A vagyoni értékű jogok bekerülési értékét növelő tárgyévi tételek közül a beszámolási évben beszerzett jelentősebb értékű szoftver felhasználói jogok a következők voltak:

Szoftver felhasználói jogok bekerülési értékének jelentősebb növekedései (2015)

Megnevezés	E Ft
AEGIS központi rendszer, LIR interfész	835 126
AEGIS biztonsági audit	13 042
AEGIS Tippmix+ fogadás szoftvere	343 897
AEGIS internetes portál	42 069
ANDOC dokumentum-, irat- és folyamatkezelő rendszer megvalósítása	54 369
BackOffice rendszer költöztetésével kapcsolatos cégszintű mentés és archiválás	28 162
BalaBit SCB VA 25 hosts ExtendedSU package EAR szoftver felhasználói jogok	21 330
Eurojackpot számsorsjáték implementálása az AEGIS rendszerben	119 410
ÉTO továbbfejlesztése, ÉTO-AEGIS interfész kialakítása	13 538

Megnevezés	E Ft
IJSR interaktív csatornák, Tippmixpro fogadás szoftverének továbbfejlesztése	139 981
Eurojackpot nyereményelőírás fejlesztése, ÉTO interfész	88 251
Eszköz Menedzsment Rendszer (ITEM) megvalósítása	33 330
Komissiózó rendszer szoftver módosításai	35 592
Lottózói Információs Rendszer (LIR) szoftver fejlesztése	33 849
Okoslottó mobil alkalmazás szoftver felhasználói jog	14 988
Oracle licenc követés	22 506
WINSORS sorsoló szoftver továbbfejlesztése az AEGIS rendszerre történő átálláshoz	19 025
Windows 8.1 program licence	7 735
Ügyfélkezelő rendszer (CRM) megvalósítása	25 032
Ügyfélszolgálati híváskezelő rendszer licencek (Carol CC alap infrastruktúra, hangkommunikáció és email modul)	11 209
Microsoft licencek központi számítógépes rendszerhez (Core CAL PER USR)	29 826
Cognos szoftver licence támogatás megújítása	3 999
IBM SPPSS rendszer követési díja	9 257
Oracle Public Cloud licence Middleware	9 995
Microsoft Dynamics AX éves szoftverkövetési díj	8 571
Jelentősebb szoftver felhasználói jog vásárlás, értéknövekedés összesen	**1 964 089**

TÁRGYI ESZKÖZÖK

A tárgyi eszközök a mérlegben a bekerülési értéküknek a halmozott terv szerinti és terven felüli értékcsökkenéssel csökkentett összegében kerülnek kimutatásra. A terven felüli értékcsökkenés halmozott összege a fordulónapig elszámolt terven felüli értékcsökkenésnek a visszaírással csökkentett értékét tartalmazza. A mérleg szerinti érték növekedése vagy csökkenése egyrészről a bekerülési érték, másrészről a halmozott értékcsökkenés tárgyévi állományváltozásainak egyenlegéből származtatható.

Tárgyi eszközök értékének változása

Tárgyi eszközök	2014. dec. 31. E Ft	2015. dec. 31. E Ft	Változás	
			E Ft	%
Bekerülési értéke	28 245 435	29 941 829	+ 1 696 394	+ 6,0
Halmozott értékcsökkenés	15 603 748	16 700 672	+ 1 096 924	+ 7,0
Könyv szerinti értéke	**12 641 687**	**13 241 157**	**+ 599 470**	**+ 4,7**

A tárgyi eszközök bekerülési (bruttó) értékének és halmozott értékcsökkenésének állományváltozását mérlegtételenkénti bontásban a III. számú táblázatban, a tárgyévben elszámolt értékcsökkenési leírást pedig a IV. számú táblázatban mutatjuk be **(3. és 4. számú melléklet)**.

Tárgyi eszközök 2015-ben elszámolt/ visszaírt terven felüli értékcsökkenése

A beszámolási évben a tárgyi eszközök esetében 2 396 237 Ft összegben számoltunk el terven felüli értékcsökkenési leírást. Korábbi években elszámolt terven felüli értékcsökkenés visszaírására nem került sor.

Tárgyi eszközök összetételének változása

Tárgyi eszközök	2014. dec. 31.		2015. dec. 31.		Eltérés a bázistól (%)
	E Ft	részarány (%)	E Ft	részarány (%)	
Ingatlanok és a kapcsolódó vagyoni értékű jogok	6 654 843	52,7	7 406 289	55,9	+ 11,3
Műszaki berendezések, gépek, járművek	3 272 584	25,9	3 747 082	28,3	+ 14,5
Egyéb berendezések, felszerelések, járművek	914 245	7,2	1 188 930	9,0	+ 30,1
Beruházások, felújítások	1 782 454	14,1	898 856	6,8	- 49,6
Beruházásokra adott előlegek	17 561	0,1	-	-	- 100,0
Tárgyi eszközök összesen	**12 641 687**	**100,0**	**13 241 157**	**100,0**	**+ 4,7**

A Társaságnál nincsenek pénzügyi lízing szerződés keretében működtetett tárgyi eszközök, és nem rendelkezik a környezet védelmét közvetlenül szolgáló tárgyi eszközökkel sem.

A **ingatlanok és a kapcsolódó vagyoni értékű jogok** bekerülési értékét növelő tételek értéke a beszámolási évben összesen 1 019 282 E Ft volt. A bekerülési érték (bruttó érték) növekedését az „SZRT-SERVICE" Kft. beolvadása miatt jogutódlással keletkezett telek- és ingatlan állomány-növekedés mellett a saját tulajdonú és bérelt ingatlanokon – irodaházakon és lottózó üzlethelyiségeken – végzett felújítások idézték elő, melyből jelentősebbek a következő tételek:

Ingatlanok és a kapcsolódó vagyoni értékű jogok bekerülési értékének jelentősebb növekedései (2015)

Megnevezés	E Ft
1015 Budapest, Csalogány u. 30-32. sz. alatti irodaház értéknövelő beruházásai	28 828
1106 Budapest, Fehér út 10. sz. alatti irodaház értéknövelő beruházásai	5 222
1106 Budapest, Fehér út 10. sz. alatti kerítés felújítás	5 319
6723 Szeged, Szilléri sugárút 31-33. sz. alatti irodaház értéknövelő beruházásai	47 513
3527 Miskolc, Zsolcai kapu 28. alatti MITIG székház épület értéknövelő beruházásai	40 828
9700 Szombathely, Fő tér 40. alatti 260. sz. lottózó bérelt ingatlan építészeti kialakítás	13 071
1130 Budapest, Béke tér 12. alatti 89. sz. lottózó - bérelt ingatlanon végzett beruházás	19 362
9160 Győr, Arany János u. 20. alatti 160.sz. lottózó bérelt ingatlanon végzett beruházás	11 646
9400 Sopron, Várkerület u. 65. alatti 161.sz. lottózó épület értéknövelő beruházásai	22 243
1119 Budapest, Tétényi út 63. alatti 61.sz. lottózó - bérelt ingatlanon végzett beruházás	25 169
8900 Zalaegerszeg, Kosztolányi D. u. 5/A. alatti 280. sz. lottózó - területi képviselői iroda tulajdoni hányad értéknövelő beruházásai	18 489
7632 Pécs, Diana tér 14. alatti 107.sz. lottózó tulajdoni hányad értéknövelő beruházásai	12 059
5000 Szolnok, Kossuth tér 6. alatti 243.sz. lottózó épületrész értéknövelő beruházásai	17 369
2660 Balassagyarmat, Rákóczi u. 46-48. alatti 201. sz. lottózó - bérelt ingatlanon végzett beruházás	27 511
3600 Ózd, Vasvár u. 3. alatti 132.sz. lottózó épület értéknövelő beruházásai	14 782
3525 Miskolc, Széchenyi u. 103.: 134. sz. lottózó - bérelt ingatlanon végzett beruházás	23 754
6900 Makó, Széchenyi tér 10.: 143. sz. lottózó - bérelt ingatlanon végzett beruházás	10 978
7375 Jászberény, Nagykátai út 2. Tesco 375. sz. lottózó - bérelt ingatlanon végzett beruházás	5 405
6400 Kiskunhalas, Fejérföld u. 24. alatti 365. sz. új lottózó kialakítása	5 882
4080 Hajdúnánás, Kossuth u. 3.: 176.sz. lottózó - bérelt ingatlanon végzett beruházás	13 749
3527 Miskolc, József Attila út 87. Auchan: 333. sz. lottózó - bérelt ingatlanon végzett beruházás	14 783
1036 Budapest, Bécsi út 38-44. Új Udvar: 404. sz. lottózó - bérelt ingatlanon végzett beruházás	5 863
1027 Budapest, Kapás u. 6-12. VOC irodaház: 407. sz. lottózó - bérelt ingatlanon végzett beruházás	11 726
2016 Leányfalu, Móricz Zsigmond út 169. KFH - vízközmű fejlesztés	6 076
Ingatlanok jelentősebb értéknövelő beruházásai összesen	**407 627**

Megnevezés	E Ft
„SZRT-SERVICE” Kft. beolvadása miatt Társaságunk tulajdonába került − Leányfalu, Móricz Zsigmond út 169. sz. alatti – ingatlan épületei és építményei	420 540
„SZRT-SERVICE” Kft. beolvadása miatt Társaságunk tulajdonába került − Leányfalu, Móricz Zsigmond út 169. sz. alatti − telek	162 026
Átalakulással a Társaság mint jogutód tulajdonába került ingatlanok összesen	**582 566**
Kiemelt tételek összesen	**990 193**

A **műszaki berendezések, gépek, járművek** bruttó értékét növelő tételek értéke a beszámolási évben összesen 2 288 154 E Ft volt. A bruttó érték tárgyévi állománynövekedéseiből jelentősebbek a következők tárgyi eszköz beszerzések:

Műszaki berendezések, gépek, járművek bekerülési értékének jelentősebb állománynövekedései (2015)

Megnevezés	E Ft
Wawe 2 terminál (234 db)	150 925
Wawe 2 nyomtató (228 db)	28 645
Acer kijelző (179 db)	19 138
HP Pro251 dw nyomtató (308 db)	15 598
Színes, digitális nyomdai rendszer (marketing és szórólapok gyártása)	35 563
Tippmix információs rendszer eszközei (monitorok, konzolok, set top boxok)	60 966
Karitatív értékesítő hálózat tárgyi eszközei (asztalok, székek, szemetesek)	8 365
Lottózók berendezési és felszerelési tárgyai, háztartási eszközei (bútorok, konyhai felszerelések, eredményközlők, LCD televíziók)	145 731
Vagyonvédelmi- és biztonságtechnikai rendszerek és értéknövelő beruházásaik	75 094
Klímaberendezések	33 067
Bankjegyszámlálók és vizsgálók	8 483
Síktapadó mágnes rendszerek	16 459
AEGIS rendszerhez terhelés elosztók	168 742
Switchek (hálózati adatátviteli eszközök) Cisco, az AEGIS rendszerhez	177 593
Szerverek az AEGIS rendszerhez	1 059 124
AEGIS HP MSL2024; HP MSL4048 szalagos mentőrendszer	39 619
Tűzfalak (ASA, Cisco)	75 751
Páncélszekrények	11 558
Valutaboxok	61 136
Műszaki berendezések, gépek, járművek jelentősebb növekedései összesen	**2 191 557**

Az e**gyéb berendezések, felszerelések, járművek** bekerülési értékét növelő tételek értéke a beszámolási évben összesen 776 083 E Ft volt. A bruttó érték tárgyévi állománynövekedéseiből jelentősebbek a következő aktiválások:

Egyéb berendezések, felszerelések, járművek bekerülési értékének jelentősebb állománynövekedései (2015)

Megnevezés	E Ft
Cisco Catalyst switchek	37 378
Szerverek (HP, SRV MCAFEE,)	84 998
Tűzfalak (Cisco, FortiGate, ASA)	4 848
Storage HP MSA2040, HP MSL2024 szalagos mentőrendszer	41 347
Irodai számítástechnikai berendezések (PC, monitor, billentyűzet, egér, hangfal, nyomtató, pendrive)	53 928
Személy- és tehergépjárművek, és tartozékaik	116 717
Klímaberendezések	11 009
Notebook, tablet aktiválások	46 817
Mobiltelefonok	22 675
Biztonságtechnikai berendezések (videó megfigyelő rendszer, beléptető rendszer, tűzjelző rendszer)	28 804
Cégér, cégtábla, fényreklám	16 179
Irodaházak bútorzatai és felszerelései	36 636
WDM optikai elosztó és tápegység	139 763
Aruba (WIFI) hálózat székházakba	18 773
Strukturált informatikai hálózat bővítése	6 277
Rack szekrény	6 438
Vékony kliens Dell Wyse D10D	3 848
Router Cisco, D-Link, TP-Link	3 775
UPS szünetmentes tápegység	3 887
Egyéb berendezések, felszerelések, járművek jelentősebb növekedései összesen	**684 097**

A **befejezetlen beruházások** tárgyévi záró értéke 898 856 E Ft. A záró állomány összetétele a következő táblázat szerint alakult:

Megnevezés	E Ft	%
Ingatlanok beruházásai	28 733	3,2
Műszaki berendezések, gépek, járművek beruházásai	563 393	62,7
Egyéb berendezések, felszerelések, járművek beruházásai	306 730	34,1
Befejezetlen beruházások összesen	**898 856**	**100,0**

Befejezetlen beruházások jelentősebb tételei 2015. dec. 31-én

Megnevezés	E Ft
Felmérési tervdokumentációk – lottózók, Csalogány u. irodaház vezérigazgatói tárgyaló	9 227
Ingatlanon végzett beruházások: Fehér úti csarnok világításkorszerűsítés, 2., 5. és 123. számú lottózók	20 446
Ingatlanhoz kapcsolódó jelentősebb beruházások összesen	**29 673**
Online eszközök	350 555
Terminál hordozó dobozok	1 530
Sorsjegy automaták	95 999
Sorsoló gép Myosotis Skandináv lottó	18 590
Sorsolási golyók kézi sorsoláshoz (tartalék golyók), sorsolási golyó készletek Skandináv lottó gépi sorsolásához	10 476
Eredményközlő rendszer, világító várható főnyeremény táblák, álló displayek, egyéb táblák	11 167
Lottózói bútorok, berendezések	4 835
LIR és Tippmix eszközök (Set-top bokszok conax kártyával, conax kártyák)	9 708
Televízió készülékek	2 612
HP SW Enterprise Basic 5yr Support 1QK és 1QL	1 332
Valutabox Euromulti EM II	32 004
Videó megfigyelő rendszerek	20 050
Jelentősebb műszaki berendezés, gép, jármű beruházások összesen	**558 858**
Storage, HP 3PAR StoreServ 7200 2N	106 876
Tűzfal FortiWeb 1000D	40 290
Szerver HP DL380	67 605
Szerver alkatrészek	8 691
Hálózati kommunikációs eszközök (switch-ek)	34 423
Egyéb számítástechnikai eszközök (PC, notebook, nyomtató, tablet, HDD, router, monitor, billentyűzet, fejhallgató)	26 654
Mobiltelefonok és tartozékaik	13 722
Jelentősebb egyéb berendezés, felszerelés, jármű beruházások összesen	**298 261**
Kiemelt tételek összesen	**886 792**

BEFEKTETETT PÉNZÜGYI ESZKÖZÖK

A **befektetett pénzügyi eszközök** között a Társaságnak a más vállalkozásokban tulajdoni részesedést jelentő tartós befektetései (a továbbiakban: részesedések), a munkavállalóknak tartósan adott kölcsönök mérlegfordulónapi értéke – ide nem értve az egy éven belül esedékes összeget –, valamint tartós hitelviszonyt megtestesítő értékpapírok szerepelnek.

Más vállalkozásnak kölcsönadott vagy hosszú lejáratú bankbetétben elhelyezett pénzeszközei a Társaságnak nincsenek.

A befektetett pénzügyi eszközök változását mérlegtételenként a következő táblázat részletezi:

Megnevezés	**2014. dec. 31. E Ft**	**2015. dec. 31. E Ft**	**Változás**	
			E Ft	**%**
Tartós részesedések kapcsolt vállalkozásban	1 804 767	1 003 000	- 801 767	- 44,4
Egyéb tartós részesedés	-	-	-	-
Tartósan adott kölcsön kapcsolt vállalkozásban	-	-	-	-
Tartósan adott kölcsön egyéb részes. viszonyban álló vállalkozásban	-	-	-	-
Egyéb tartósan adott kölcsön	76 507	76 454	- 53	- 0,1
Tartós hitelviszonyt megtestesítő értékpapír	-	2 456 766	+ 2 456 766	-
Befektetett pénzügyi eszközök összesen	**1 881 274**	**3 536 220**	**+ 1 654 946**	**+ 88,0**

A „Tartós hitelviszonyt megtestesítő értékpapír” mérlegsoron a 2015. év mérlegfordulónapján befektetési céllal vásárolt, 2018-ban lejáró állampapírok bekerülési értéke szerepel.

RÉSZESEDÉSEK

A kapcsolt vállalkozásokban lévő részesedések együttes könyv szerinti értéke a beszámolási év végén (1 003 000 E Ft) 801 767 E Ft-tal alacsonyabb a bázisidőpontban kimutatott értéknél (1 804 767 E Ft). A könyv szerinti érték a bekerülési értéknek a számviteli törvény 54. § (1)-(3) bekezdései szerint elszámolt értékvesztéssel csökkentett összegét jelenti.

A következő táblázat azt mutatja, hogy 2015-ben a tulajdoni részesedést jelentő befektetések mérleg szerinti értéke, azon belül a bekerülési értéke és értékvesztése hogyan változott.

Részesedések	2014. dec. 31. E Ft	2015. dec. 31. E Ft	Változás	
			E Ft	%
Bekerülési értéke	1 996 422	1 003 000	- 993 422	- 49,8
Elszámolt értékvesztése	191 655	-	- 191 655	- 100,0
Könyv szerinti értéke	**1 804 767**	**1 003 000**	**- 801 767**	**- 44,4**

2015-ben a részesedések bekerülési értéke 993 422 E Ft-tal, elszámolt értékvesztése 191 655 E Ft-tal, a mérleg szerinti értéke pedig 801 767 E Ft-tal csökkent. A csökkenést az anyavállalat befektetési portfólióját érintő három esemény idézte elő:

- az „SZRT-SERVICE" Kft-nek az anyavállalatba történt beolvadással való megszűnése (2015. június 30.), ezáltal a részesedések bekerülési értéke 930 420 E Ft-tal, elszámolt értékvesztése pedig 191 655 E Ft-tal csökkent;
- a Pannon-Partner Kft-ben lévő 25 %-os üzletrész értékesítése (2015. november 11.), ami a részesedések bekerülési értékét 66 002 E Ft-tal csökkentette;
- a 2014. december 22-én alapított Szerencsejáték Service Nonprofit Kft. cégbírósági bejegyzése (2015. január 8.), ami a részesedések bekerülési értékét 3 000 E Ft-tal növelte.

A Szerencsejáték Zrt. tartós tulajdoni részesedést jelentő befektetéseinek részletezését, a kapcsolt és egyéb részesedési viszonyban álló társaságokban lévő részesedések értékadatait, a tulajdoni hányadokat, a korábbi években ezekben bekövetkezett jelentősebb változásokat, valamint a számviteli törvény 89. § (1) bekezdésében előírt egyéb azonosító adatait e dokumentum C) Tájékoztató része, valamint 5. számú melléklete tartalmazza.

A részesedések mérlegben szereplő értékelése megfelel a számviteli törvény 57. és 62. §-aiban foglalt értékelési előírásoknak. Az értékeléssel kapcsolatos részletes adatokat az **5. számú melléklet** tartalmazza.

TARTÓSAN ADOTT KÖLCSÖNÖK

A hosszú lejáratra kölcsönadott pénzeszközök állománya nem tartalmazhatja a mérlegfordulónaptól számított egy éven belül esedékes, illetve már lejárt törlesztőrészletek összegét, mely a "II. Követelések" mérlegtétel részét képezi.

A Társaságnak részesedési viszonyban álló vagy egyéb vállalkozás részére tartósan adott kölcsönei sem a bázisidőszakban, sem a beszámolási évben nem voltak.

A munkavállalóknak lakás- és személygépkocsi vásárlásra folyósított munkáltatói kölcsönök 93 155 E Ft összegű tárgyidőszaki záró egyenlegéből a III/5. „Egyéb tartósan adott kölcsön" mérlegtételben 76 454 E Ft, a II/5. „Egyéb követelések" mérlegtételben pedig 16 701 E Ft szerepel. A Társaság által tartós bankbetétként elhelyezett pénzeszközöket ez a mérlegtétel nem tartalmaz.

A hosszú lejáratra kölcsönadott pénzeszközök 2015. december 31-ei állományát és az abból egy éven belül lejáró összegeket teljes körűen a következő táblázat mutatja be:

adatok ezer forintban

Hosszú lejáratra adott kölcsönök	Befektetett pénzügyi eszközök között	Forgóeszközök között	Összesen
Más vállalkozóknak tartósan adott kölcsönök	-	-	-
Előző sorból: – kapcsolt vállalkozásnak – egyéb részesedési visz. – egyéb tartós kölcsön	 - - -	 - - -	 - - -
Egyéb tartósan adott (munkáltatói) kölcsönök	76 454	16 701	93 155
Előző sorból: – lakáscélú kölcsönök – gépkocsi kölcsönök	 72 627 3 827	 13 879 2 822	 86 506 6 649
Összesen	**76 454**	**16 701**	**93 155**

FORGÓESZKÖZÖK

A forgóeszközök tárgyévi mérleg szerinti értéke (32 158 830 E Ft) a bázisadatokhoz viszonyítva 48 310 E Ft-tal, 0,2 %-kal csökkent.

A forgóeszközök közül a készletek értéke 653 E Ft-tal (0,1 %-kal) a követelések értéke 1 015 585 E Ft-tal (7,1 %-kal), a pénzeszközök értéke 2 685 457 E Ft-tal (169,1 %-kal) magasabb, az értékpapírok záró állománya pedig 3 750 005 E Ft-tal (24,9 %-kal) alacsonyabb az előző évi mérlegben szereplő értéknél.

KÉSZLETEK

A Társaságnál saját termelésű készletek (befejezetlen termelés és félkész termékek, késztermékek), valamint a forgóeszközök között kimutatott állatok nincsenek.

A vásárolt készletek összetétele és az előző évhez viszonyított változásai

Megnevezés	2014. dec. 31. E Ft	2015. dec. 31. E Ft	Változás	
			E Ft	%
Anyagok	1 110 819	1 064 928	- 45 891	- 4,1
Áruk	45 896	92 440	+ 46 544	+ 101,4
Előző sorból: Nyereménytárgyak	18 244	42 030	+ 23 786	+ 130,4
Készletekre adott előlegek	-	-	-	-
Készletek összesen	**1 156 715**	**1 157 368**	**+ 653**	**+ 0,1**

A **vásárolt anyagok és áruk** záró állományának összetétele a tevékenység jellegét tükrözi:

Vásárolt készletek	2014. dec. 31.		2015. dec. 31.	
	E Ft	Részarány (%)	E Ft	részarány (%)
Segédsorsjegyek, segédszelvények raktáron	93 992	8,1	108 033	9,3
Online thermotekercsek raktáron	118 822	10,3	138 933	12,0
Kaparós sorsjegyek raktáron	770 238	66,6	726 705	62,8
Szerencsekártyák raktáron	72	-	-	-
Alapanyagok összesen	**983 124**	**85,0**	**973 671**	**84,1**
Nyomtatvány- és papíranyagok	8 128	0,7	9 063	0,8
Irodaszerek	1 131	0,1	681	0,1
Reklámajándéktárgyak	57 556	5,0	17 394	1,5
Éven belül elhasználódó berendezési, felszerelési tárgyak	2 248	0,2	7 420	0,6
Nyomdai (sokszorosítási) anyagok	5 182	0,5	5 296	0,5
Számítástechnikai anyagok	6 213	0,5	7 214	0,6
Tartalék alkatrészek	19 058	1,6	19 315	1,7
Ki nem emelt egyéb anyagok	28 179	2,4	24 874	2,1
Alapanyagon kívüli egyéb anyagok	**127 695**	**11,0**	**91 257**	**7,9**
Anyagok összesen	**1 110 819**	**96,0**	**1 064 928**	**92,0**
Nyeremények céljára beszerzett ingatlanok, autók, értékpapírok, egyéb tárgynyeremények	-	-	-	-
Közvetített szolgáltatások, egyéb áruk	45 896	4,0	92 440	8,0
Áruk összesen	**45 896**	**4,0**	**92 440**	**8,0**
Készletekre adott előlegek	**-**	**-**	**-**	**-**
Vásárolt készletek összesen	**1 156 715**	**100,0**	**1 157 368**	**100,0**

KÖVETELÉSEK

A követelések könyv szerinti záróértékének részletezése mérlegtételenkénti bontásban:

Megnevezés	2014. dec. 31. E Ft	2015. dec. 31. E Ft	Változás	
			E Ft	%
Követelések áruszállításból és szolgáltatásból (Vevők - egyéb vállalkozásnál)	2 489 762	2 810 132	+ 320 370	+ 12,9
Előző sorból: Értékesítő partnerek	2 467 243	2 792 151	+ 324 908	+ 13,2
Követelések kapcsolt vállalkozással szemben	5 004 132	1 100	- 5 003 032	- 100,0
Követelések egyéb részesedési viszonyban lévő vállalkozással szemben	-	-	-	-
Váltókövetelések (egyéb vállalkozással szemben)	-	-	-	-
Egyéb követelések	6 898 735	12 596 982	+ 5 698 247	+ 82,6
Követelések összesen	**14 392 629**	**15 408 214**	**+ 1 015 585**	**+ 7,1**

A mérlegben a kinnlevőségek a határidőn túli és a kétes követelésekre elszámolt értékvesztéssel csökkentett értékben kerülnek kimutatásra a számviteli törvény 55. §-a alapján.

Az egyéb vállalkozással szemben áruszállításból, szolgáltatásból származó vevőkövetelé-seknek az elszámolt értékvesztéssel csökkentett 2 810 132 E Ft-os tárgyévi záró állományából legnagyobb súlyt képvisel (99,4 %) a szerencsejátékok értékesítésében és nyereménykifizetésében közreműködő értékesítő partnerekkel szembeni követelés, melynek könyv szerinti értéke 2 792 151 E Ft. A vevőkövetelések könyv szerinti értéke a követelések eredeti bekerülési értékének (2 842 352 E Ft) és elszámolt értékvesztésének (32 220 E Ft) a különbözete.

Az értékesítő partnerekkel szembeni követelések a szerencsejáték szolgáltatás közvetítésével megbízott, a Társasággal szerződéses jogviszonyban álló, saját üzlethelyiségükben online átvevőhelyet üzemeltető és/vagy kaparós sorsjegyeket árusító vállalkozók felé kiszámlázott, de a mérlegfordulónapig pénzügyileg nem rendezett folyószámla egyenlegek miatt állnak fenn, melyek a játékosok által megjátszott játékok tétjeinek és/vagy az eladott sorsjegyek ellenértékének, valamint a mobilegyenleg feltöltésekre beszedett összegeknek az értékesítési jutalékkal és a nyereménybeváltásokkal csökkentett összegét tartalmazzák. A mérlegben szereplő érték a határidőn túli kétes követelésekre elszámolt értékvesztéssel csökkentett egyenlegek összegét mutatja.

Az értékesítő partnerekkel szembeni követelések lejárat szerinti csoportosítását, valamint a mérlegkészítésig befolyt összegeket a **6. számú melléklet** tartalmazza. E követelések jelentős része az elszámolási határidőn belüli, illetve 1-30 napos hátralékban lévő követelés, melynek pénzügyi

rendezése 2016. januárjában megtörtént. Az üzleti év fordulónapján fennálló és a mérlegkészítés időpontjáig pénzügyileg nem rendezett 32 028 E Ft összegű 360 napon túli lejárt követelésállomány beszedése azonban – a megtett jogi intézkedések ellenére – kétes. Tekintettel arra, hogy a várhatóan meg nem térülő követelés jelentős összegű, és fennállása tartósnak minősíthető, a számviteli politikában rögzített elveknek megfelelően a mérlegtételek év végi értékelése keretében 100 %-os értékvesztés elszámolására került sor.

A határidőn túli és a megtérülés szempontjából kétesnek minősített kinnlevőségek adatainak részletezése és az azokra elszámolt értékvesztés összege a **7. számú mellékletben** található.

A következő táblázat mérlegtételenkénti bontásban tartalmazza a tárgyévi mérleg-fordulónapon fennálló követelések eredeti nyilvántartásba vételi értékét, halmozott értékvesztéseinek állományváltozásait – ideértve az üzleti évben elszámolt, illetve a visszaírt vagy kivezetett értékvesztés összegét –, valamint a mérlegben kimutatott könyv szerinti értékét.

adatok ezer forintban

Megnevezés	**Eredeti bekerülési érték**	**Értékvesztés tárgyévi állományváltozásai**				**Könyv szerinti érték**
		Nyitó	**Növekedés**	**Csökkenés**[9]	**Záró**	
Követelések áruszállításból és szolgáltatásból (Vevők egyéb vállalkozásnál)	**2 842 352**	**36 301**	**-**	**4 081**	**32 220**	**2 810 132**
Előző sorból: – Értékesítő partnerek – Klasszikus vevők	 2 823 593 18 759	 34 983 1 318	 - -	 3 541 540	 31 442 778	 2 792 151 17 981
Követelések kapcsolt vállalkozással szemben	**1 100**	**-**	**-**	**-**	**-**	**1 100**
Követelések egyéb részesedési viszonyban álló vállalkozással szemben	-	-	-	-	-	-
Váltókövetelések (egyéb vállalkozással szemben)	-	-	-	-	-	-
Egyéb követelések	**12 602 145**	**6 459**	**287**	**1 583**	**5 163**	**12 596 982**
Követelések összesen	**15 445 597**	**42 760**	**287**	**5 664**	**37 383**	**15 408 214**

[9] Az értékvesztés csökkenésének jogcímei lehetnek: a tárgyévben visszaírt értékvesztések (elszámolása egyéb bevételként: 9694), a követelés teljes összegének vagy egy részének befolyása miatti csökkentés (elszámolása egyéb bevételként: 962921), valamint a tárgyévi eredmény terhére hitelezési veszteségként leírt behajthatatlan követelések halmozott értékvesztésének kivezetése (elszámolása egyéb ráfordítás csökkentéseként: 8641-8642 számla javára). 2009-2015 években értékvesztés visszaírásra nem került sor.

A **kapcsolt vállalkozással szembeni követelések** záró állományának részletezését és a bázishoz viszonyított változásait a következő táblázat tartalmazza:

Megnevezés	2014. dec. 31. E Ft	2015. dec. 31. E Ft	Változás	
			E Ft	%
Leányvállalattal szembeni követelés áruszállításból, szolgáltatásból	1 132	1 100	- 32	- 2,8
Kapcsolt vállalkozástól járó, jóváhagyott osztalék[10]	5 000 000	-	- 5 000 000	- 100,0
Anyavállalat követelése leányvállalattal szemben[11]	3 000	-	- 3 000	- 100,0
Leányvállalatnak tőkeemelésre befizetett összeg	-	-	-	-
Leányvállalatnak tartósan adott kölcsön éven belüli része	-	-	-	-
Leányvállalatnak adott kölcsön kamata	-	-	-	-
Kapcsolt vállalkozással szembeni követelések összesen	**5 004 132**	**1 100**	**- 5 003 032**	**100,0**

Az **egyéb követelések** mérleg szerinti értékének tételei az alábbiak[12]:

Megnevezés	2014. dec. 31. E Ft	2015. dec. 31. E Ft	Változás	
			E Ft	%
Óvadéki repóügylet keretében megvásárolt értékpapírokkal (MÁK) kapcsolatos követelések	6 516 132	11 697 255	+ 5 181 123	+ 79,5
Költségvetéssel szembeni követelések (visszatérítendő adók)	94 687	583 461	+ 488 774	+ 516,2
Bérleményekkel összefüggésben fizetett óvadék, letét, felújítási alap	78 996	100 921	+ 21 925	+ 27,8
Eurojackpot csatlakozási szerződés alapján fizetett kötelező biztosíték (122 011,38 EUR deposit)	38 420	91 570	+ 53 150	+ 138,3
Munkavállalókkal szembeni követelések[13]	36 409	37 881	+ 1 472	+ 4,0
Pénzszállítóknak elszámolásra adott egyszeri előleg	1 910	3 928	+ 2 018	+ 105,7
Pénzszállítókkal szembeni követelés (készpénz-begyűjtésből)	87 503	52 352	- 35 151	- 40,2
Társadalombiztosítással szembeni követelések (dec. havi ellátások)	9 043	10 471	+ 1 428	+ 15,8

[10] Járó osztalék 2014. dec. 31.: Belvárosi Kaszinó Kft./Tropicana Casino 4 820 000 E Ft, Pannon-Partner Kft./Casino Sopron 180 000 E Ft.
[11] Cégalapításhoz kapcsolódó törzsbetét befizetés (Szerencsejáték Service Nonprofit Kft.).
[12] A táblázatban szereplő adatok az elszámolt értékvesztéssel csökkentett könyv szerinti értéknek felelnek meg.
[13] Munkavállalók lakáscélú és gépkocsi kölcsöntartozásaiból az egy éven belül esedékes összegek, kártérítési kötelezettségek miatt előírt tartozások, bérelőlegek és elszámolási előlegek, pénztárhiányok.

Megnevezés	2014. dec. 31. E Ft	2015. dec. 31. E Ft	Változás	
			E Ft	%
Szolgáltatásra adott előlegek (egyéb vállalkozásnak)	16 865	765	- 16 100	- 95,5
Bírósági végrehajtóknak fizetett munkadíj előlegek	990	902	- 88	- 8,9
Ki nem emelt egyéb követelések bekerülési értéke	17 780	17 476	- 304	- 1,7
Egyéb követelések összesen	**6 898 735**	**12 596 982**	**+ 5 698 247**	**+ 82,6**

Az egyéb követelések tárgyévi mérleg szerinti értéke 12 596 982 E Ft, ez az összeg e követelések eredeti bekerülési értékének (12 602 145 E Ft) és nyilvántartott halmozott értékvesztésének (5 163 E Ft) különbségéből adódik.
A pénzszállítókkal szembeni követelésként 2015. december 31-én kimutatott 52 352 E Ft a lottózók pénztárából elszállított és a mérlegfordulónapon a pénzszállító társaság értéktárában tárolt készpénzkészlet értékének felel meg, mely összeggel a pénzszállító – az SzZrt. bankszámlájára történő befizetés, illetve lottózókba történő kiszállítás útján – tételesen elszámolt, a banki befizetésről a bankértesítés 2016. január hóban megérkezett.
A költségvetéssel szembeni követelések 583 461 E Ft összegű tételében tárgyévi társasági adó (133 242 E Ft), helyi iparűzési adó (16 965 E Ft), környezetvédelmi termékdíj (7 156 E Ft) túlfizetéseket, valamint a 2015. december havi fizetendő és visszaigényelhető áfa követelés jellegű különbözetét (426 098 E Ft) tartja nyilván a Társaság.

ÉRTÉKPAPÍROK

A Társaság tulajdonában lévő, a forgóeszközök között nyilvántartott értékpapírok záró adatait és azok változásait a következő táblázat részletezi:

Megnevezés	2014. dec. 31. E Ft	2015. dec. 31. E Ft	Változás	
			E Ft	%
Részesedés kapcsolt vállalkozásban	-	-	-	-
Egyéb részesedés	-	-	-	-
Saját részvények, saját üzletrészek	-	-	-	-
Forgatási célú hitelviszonyt megtestesítő értékpapírok	15 070 072	11 320 067	- 3 750 005	- 24,9
Előző sorból:				
- államkötvények[14]	-	-		
- diszkont kincstárjegyek	14 197 852	11 320 067	- 2 877 785	- 20,3
- kamatozó kincstárjegy	627 054	-	- 627 054	- 100,0
- USD-ben denominált államkötv. (920 E USD)	245 166	-	- 245 166	- 100,0
Értékpapírok összesen	**15 070 072**	**11 320 067**	**- 3 750 005**	**- 24,9**

[14] Az óvadéki repóügylet keretében vásárolt magyar államkötvények értéke nem az értékpapírok mérlegsoron, hanem az egyéb követelések között szerepel. (2014. dec. 31-én 6 516 132 E Ft, 2015. dec. 31-én 11 697 255 E Ft.)

PÉNZESZKÖZÖK

A pénzeszközök 4 273 181 E Ft összegű záró állományából 3 925 569 E Ft a bankbetétek értéke, és 347 612 E Ft a Társaság lottózóiban és házipénztárában lévő készpénzkészlet mérlegfordulónapi összege. A készpénzkészletből a lottózók záró pénzkészletének értéke 2015. december 31-én 343 835 E Ft, a házipénztár záróállománya pedig 3 777 E Ft. A pénzeszközök mérlegtétel értéke nem tartalmazza a pénzszállítással megbízott társaságok értéktáraiba a lottózókból a tárgyév utolsó pénzbegyűjtési napján beszállított 52 352 E Ft pénzösszeget, mely a B/II./5. „Egyéb követelések" mérlegtételben szerepel.

AKTÍV IDŐBELI ELHATÁROLÁSOK

A mérleg eszköz-oldalán a befektetett eszközök és a forgóeszközök után harmadik fő csoportként kell kimutatni az aktív időbeli elhatárolások értékét. Az ide tartozó mérlegtételek értékeit és az előző évhez viszonyított változásait a következő táblázat tartalmazza:

Megnevezés	2014. dec. 31. E Ft	2015. dec. 31. E Ft	Változás	
			E Ft	%
Bevételek aktív időbeli elhatárolása	811 422	2 059 940	+ 1 248 518	+ 153,9
Előző sorból: Szerencsejáték árbevételek elhatárolása	686 386	1 966 014	+ 1 279 628	+ 186,4
Költségek, ráfordítások aktív időbeli elhatárolása	452 470	1 947 851	+ 1 495 381	+ 330,5
Halasztott ráfordítások	-	-	-	-
Aktív időbeli elhatárolások	**1 263 892**	**4 007 791**	**+ 2 743 899**	**+ 217,1**

Az eredményt javító aktív időbeli elhatárolások december 31-ei értékének részletezése és változása a következő táblázatban látható:

adatok ezer forintban

Megnevezés	2014. dec. 31.	2015. dec. 31.	Változás
Tárgyévet illető, következő évben elszámolt szerencsejáték árbevétel	686 386	1 966 014	+ 1 279 628
Értékpapírok után járó kamat tárgyévre időarányosan elhatárolt pénzügyi bevétele	124 507	93 679	- 30 828
Bankszámlák után a következő időszakban jóváírt, a tárgyév pénzügyi bevételeként elhatárolt kamat	3	-	- 3
Tárgyévet illető, ki nem emelt bevételek (biztosítási eseménnyel kapcs. kártérítés, stb.)	526	247	- 279
Árbevételek, bevételek aktív időbeli elhatárolása együtt	**811 422**	**2 059 940**	**+ 1 248 518**
Sportversenyekkel kapcsolatos vagyoni értékű jogok ellenértékéből a következő évre elhatárolt költségek	-	1 497 378	+ 1 497 378
Fortuna Stúdió félévre előre fizetett bérleti díjából a következő évet terhelő összeg	89 446	91 412	+ 1 966

Megnevezés	2014. dec. 31.	2015. dec. 31.	Változás
Üzleti évben felmerült, a következő évre elhatárolandó értékesítési jutalék költsége (lottózók, vállalkozók jutaléka együtt)	31 857	27 810	- 4 047
Reklámköltségek elhatárolása következő időszakra (reklám-filmek gyártási költsége, szponzoráció, reklám jövő évi naptárakon, stb.)	167 571	119 923	- 47 648
SZEF-nek fizetett engedélyezési díjakból a következő év(ek)re jutó időarányos összeg (5332-ből)	85 945	118 668	+ 32 723
Ki nem emelt egyéb igénybevett szolgáltatások (52-ből) és egyéb szolgáltatások (53) következő évre elhatárolt költsége (pl. adatkommunikáció, szoftverhasználat, bérleti díj, hírlapelőfizetés)	55 229	69 723	+ 14 494
Munkáltatói egészségbiztosítás következő évet terhelő költsége	22 422	22 937	+ 515
Költségek, ráfordítások aktív időbeli elhatárolása együtt	**452 470**	**1 947 851**	**+ 1 495 381**
Aktív időbeli elhatárolások összesen	**1 263 892**	**4 007 791**	**+ 2 743 899**

SAJÁT TŐKE

A Társaság saját tőkéje 2015. december 31-én 24 103 319 E Ft, ez 21 103 319 E Ft-tal haladja meg a jegyzett tőke összegét, és 22 285 687 millió Ft-tal magasabb az alapításkori 1 817 632 millió Ft-os értéknél. A saját tőke záró értéke az előző időszak adatához viszonyítva 6 209 927 E Ft-tal, 34,7 %-kal nőtt. A tárgyévi mérleg szerinti eredményben az adózott eredménynek (19 237 966 E Ft) a jóváhagyott osztalékkal csökkentett összegét mutatjuk ki. A tárgyévi javasolt (még jóvá nem hagyott) osztalék összege 13 000 000 E Ft, az előző évi jóváhagyott 15 000 000 E Ft-tal szemben. Az eredménytartalék értéke a tárgyévben 5 960 304 E Ft-tal (66,9 %-kal) nőtt, a növekedés az előző évi mérleg szerinti eredmény (5 988 343 E Ft) és az „SZRT-SERVICE" Kft. beolvadása miatt átvett veszteség (28 039 E Ft) különbözete.

A saját tőke elemeinek változását részletesen a következő táblázat adatai mutatják:

Megnevezés	2014. dec. 31. E Ft	2015. dec. 31. E Ft	Változás	
			E Ft	%
Jegyzett tőke	3 000 000	3 000 000	-	-
Ebből: Visszavásárolt tulajdoni rés-szesedés névértéken	-	-	-	-
Jegyzett, de még be nem fizetett tőke (-)	-	-	-	-
Tőketartalék	-	-	-	-
Eredménytartalék	8 905 049	14 865 353	+ 5 960 304	+ 66,9
Lekötött tartalék	-	-	-	-
Értékelési tartalék	-	-	-	-
Mérleg szerinti eredmény	5 988 343	6 237 966	+ 249 623	+ 4,2
Saját tőke összesen	**17 893 392**	**24 103 319**	**+ 6 209 927**	**+ 34,7**

CÉLTARTALÉKOK

A Számviteli törvény 41. §-ának (1) bekezdésében foglaltak alapján a Társaság várhatóan felmerülő kötelezettségeinek fedezetét a tárgyév végén 755 300 E Ft összegű céltartalék biztosítja, ez az összeg 50 448 E Ft-tal alacsonyabb az előző évi értéknél. A céltartalékolással kapcsolatos előző évi és tárgyévi részletes adatokat a **8. számú melléklet**, a mérlegtételenkénti változásokat pedig a következő táblázat tartalmazza:

Megnevezés	**2014. dec. 31. E Ft**	**2015. dec. 31. E Ft**	**Változás**	
			E Ft	**%**
Céltartalék a várható kötelezettségekre	805 748	755 300	- 50 448	- 6,3
Céltartalék a jövőbeni költségekre	-	-	-	-
Egyéb céltartalék	-	-	-	-
Céltartalékok összesen	**805 748**	**755 300**	**- 50 448**	**- 6,3**

KÖTELEZETTSÉGEK

A Társaságnak 2015. december 31-én nincsenek sem **zálogjoggal**, sem **egyéb joggal biztosított kötelezettségei**. Nincsenek továbbá **hátrasorolt kötelezettségei**, sem **hosszú lejáratú kötelezettségei**.

A **rövid lejáratú kötelezettségek** mérlegtételeinek alakulását, az előző időszakhoz viszonyított változását a következő táblázatban részletezzük:

Megnevezés	**2014. dec. 31. E Ft**	**2015. dec. 31. E Ft**	**Változás**	
			E Ft	**%**
Rövid lejáratú kölcsönök	-	-	-	-
Rövid lejáratú hitelek	-	-	-	-
Vevőktől kapott előlegek	334 226	372 091	+ 37 865	+ 11,3
Kötelezettségek áruszállításból és szolgáltatásból (Szállítók - egyéb vállalkozással szemben)	1 447 257	2 288 654	+ 841 397	+ 58,1
Váltótartozások (egyéb vállalkozással szemben)	-	-	-	-
Rövid lejáratú kötelezettségek kapcsolt vállalkozással szemben	10 871	366	- 10 505	- 96,6

Megnevezés	2014. dec. 31. E Ft	2015. dec. 31. E Ft	Változás	
			E Ft	%
Rövid lejáratú kötelezettségek egyéb részesedési viszonyban lévő vállalkozással szemben	-	-	-	-
Egyéb rövid lejáratú kötelezettségek	27 485 528	26 524 949	- 960 579	- 3,5
Rövid lejáratú kötelezettségek összesen	**29 277 882**	**29 186 060**	**- 91 822**	**- 0,3**

A vevőktől kapott előlegek tárgyévi záró értéke (372 091 E Ft) a játékosok által az internetes, telefonos, sms-es (ITSFR) rendszerben játszható szerencsejátékokra és a Tippmixpro internetes bukmékeri fogadásra egyenlegfeltöltésként befizetett részvételi díjakból, továbbá korábbi szerencsekártya[15] vásárlásokból befolyt és a játékokra még fel nem használt összegekből származik.

EGYÉB RÖVID LEJÁRATÚ KÖTELEZETTSÉGEK

A rövid lejáratú kötelezettségek tárgyévi záró állományának döntő részét az **egyéb rövid lejáratú kötelezettségek** képezik, melyek jogcím szerint részletezett bemutatása a következő táblázatban található:

Megnevezés	2014. dec. 31. E Ft	2015. dec. 31. E Ft	Változás	
			E Ft	%
Osztalékfizetési kötelezettség	15 000 000	13 000 000	- 2 000 000	- 13,3
Nyereményekkel kapcsolatos kötelezettségek (később külön részletezve)	6 713 546	7 782 543	+ 1 068 997	+ 15,9
Játékadó	3 237 975	3 646 930	+ 408 955	+ 12,6
Személyi jövedelemadó[16]	1 086 787	1 067 656	- 19 131	- 1,8
Társasági adó	52 666	-	- 52 666	- 100,0
Társadalombiztosítással szembeni kötelezettség	499 758	283 112	- 216 646	- 43,4
Munkavállalókkal szembeni kötelezettségek (jövedelem-elszámolás, levonások)	391 710	414 582	+ 22 872	+ 5,8
Innovációs járulék	8 097	8 941	+ 844	+ 10,4
NAV Szerencsejáték Felügyelettel szembeni kötelezettség (felügyeleti ellenőrzési díj)	103 831	109 262	+ 5 431	+ 5,2

[15] A szerencsekártyás fizetési mód 2015. augusztus 9-étől megszűnt.
[16] Tartalmazza a nyereményekből az szja tv. 76. §-a szerint levont forrásadót is, melynek értéke 2014. december 31-én 798 104 E Ft, illetve 2015. december 31-én 910 675 E Ft.

Megnevezés	2014. dec. 31. E Ft	2015. dec. 31. E Ft	Változás	
			E Ft	%
Cégautó adó befizetési kötelezettség	1 727	2 113	+ 386	+ 22,4
Környezetvédelmi termékdíj	5 503	-	- 5 503	- 100,0
Egészségügyi hozzájárulási kötelezettség	172 210	97 534	- 74 676	- 43,4
Általános forgalmi adó	35 952	-	- 35 952	- 100,0
Iparűzési adó	147 786	61 499	- 86 287	- 58,4
Szakképzési hozzájárulási kötelezettség	16 644	9 503	- 7 141	- 42,9
Rehabilitációs alap hozzájárulási kötelezettség	-	-	-	-
Megbízók javára történt értékesítésből fakadó kötelezettség (mobiltelefon egyenlegfeltöltés bevétele)	-	21 103	+ 21 103	-
Fogadókkal szembeni kötelezettség (Tippmix tét-visszafizetés, Tippmixpro törölt regisztrációk belső egyenlege)	6 219	11 779	+ 5 560	+ 89,4
Ki nem emelt egyéb rövid lejáratú kötelezettségek	5 117	7 548	+ 2 431	+ 47,5
Reklámadó	-	844	+ 844	-
Egyéb rövid lejáratú kötelezettségek összesen	**27 485 528**	**26 524 949**	**- 960 579**	**- 3,5**

Az egyéb rövid lejáratú kötelezettségek tárgyévi záró állományának 92,1 %-át a játékosok által megnyert, de még át nem vett nyeremények és a halmozódó „jackpot" nyeremények (együtt 7,8 MD Ft), a játékadó (3,6 MD Ft), valamint a fizetendő (13,0 MD Ft, még nem jóváhagyott) osztalék teszi ki.

NYEREMÉNYEKKEL KAPCSOLATOS KÖTELEZETTSÉGEK

A **nyereményekkel kapcsolatos kötelezettségek** tárgyévi záró értéke 7 782 543 E Ft, ami az egyéb rövid lejáratú kötelezettségekből kiemelkedő nagyságrendű tétel.

A nyeremény kötelezettségek között kerülnek kimutatásra a szerencsejáték szervezésére vonatkozó jogszabályok, illetve az állami adóhatóság (NAV Központi Hivatal Szerencsejáték Felügyeleti Főosztálya) által jóváhagyott játéktervek rendelkezéseinek megfelelően a szerencsejátékok nyereményeire fordítandó, a Társaság által ráfordításként elszámolt és a játékosok rendelkezésére tartott összegek a következő jogcímek szerint csoportosítva és elkülönítve:

a) **90 napon belüli, kifizetésre váró pénzbeli és tárgynyeremények nettó – a kifizetőt terhelő személyi jövedelemadót nem tartalmazó – értéke;**

A Társaság játékonként, azon belül játékeseményenként és nyerőosztályonként is elkülönített analitikus könyvviteli számlákon tartja nyilván a kifizetésre nyitva álló legfeljebb 90 napig a nyertes játékosok rendelkezésére tartott nyeremények nettó – személyi jövedelemadóval csökkentett – értékét.

b) a nyereményre jogosító találat hiányában halmozódó, a következő heti játékok nyereményeit növelő jackpot-összegek;

Ha valamely héten a jackpot-rendszerbe bevont nyerőosztályokban nincs találat, akkor az illető nyerőosztályra jutó nyereményhányadokkal a következő hét azonos nyerőosztályának nyereményhányadát növelni kell mindaddig, amíg abban az osztályban nyereményt nem érnek el. A halmozódó összegeket a könyvvitelben elkülönítve kell nyilvántartani.

c) esetenként egyes sorsolásos játékok televíziós showműsorainak nyereményeire a játékterv szerint előre elkülönített összegek;

(jelenleg nincs ilyen játék)

d) a kifizetésre nyitva álló időtartam (max. 90 nap) alatt át nem vett nyeremények elkülönített alapba helyezett, a visszaigényelt forrásadóval növelt (bruttó) összege;

A játékonként elkülönített alapok tartalmazzák a játékosok részére 180 napon belül történő visszaforgatás céljából elkülönített nyereményösszegekből a mérleg fordulónapjáig fel nem használt egyenleget.

A Tippmix és a Tippmixpro bukmékeri fogadások 90 nap alatt át nem vett nyereményeit a Társaság nem helyezi az át nem vett nyeremények elkülönített alapjába, mivel az érvényben lévő jogszabályok szerint ezt a szerencsejáték szervező játékadóként köteles befizetni.

Az át nem vett nyeremények elkülönített összegét növelik az egy találatra jutó nettó nyeremények 5 forintra kerekítéséből származó nyereségjellegű különbözetek, valamint a felosztás alapjául szolgáló nyeremény-darabszám esetleges korrekciója - csökkenése - miatt keletkező nyereménytöbbletek.

Az így képződött összeget csökkentik a nyeremények kerekítéséből származó veszteségjellegű különbözetek, valamint a nyeremény-darabszám növekedését eredményező utólagos korrekciók.

E forrásból kell fedezni továbbá a jogos reklamációk alapján kifizetésre kerülő nyereményeket, a fennmaradó összeg pedig a különsorsolások nyereményeit vagy az ún. nyereménydotációkat finanszírozza. A Társaság a különsorsolások szervezésével és a nyereményalap esetenkénti kiegészítésével teljesíti a törvényben előírt, ugyanazon játék nyereményeire történő visszaforgatási kötelezettségét.

A nyereményekkel kapcsolatos kötelezettségek előbbiekben részletezett tárgyidőszaki záró egyenlegei egy táblázatba foglalva a következők:

adatok ezer forintban

Nyereményekkel kapcsolatos kötelezettségek	2014. dec. 31.	2015. dec. 31.
90 napon belüli, a nyerteseknek történő átadásra váró pénzbeli és tárgynyeremények nettó - SZJA levonása utáni - összege együttesen (47961, 47967, 47968 és 47969 számlák összevont egyenlege)	4 122 437	5 788 729
Halmozódó (jackpot) nyeremények bruttó összege együttesen (47962)	1 992 154	1 384 384
Át nem vett nyeremények 180 napon belüli visszaforgatás céljából elkülönített bruttó összege együttesen (47965)	598 955	609 430
Összesen	**6 713 546**	**7 782 543**

PASSZÍV IDŐBELI ELHATÁROLÁSOK

A mérleg forrás-oldalán a saját tőke, a céltartalékok és a kötelezettségek után negyedik fő csoportként kell kimutatni a passzív időbeli elhatárolások értékét. A részletező mérlegtételek értékeit és az előző évhez viszonyított változásait a következő táblázat tartalmazza:

Megnevezés	2014. dec. 31. E Ft	2015. dec. 31. E Ft	Változás	
			E Ft	%
Bevételek passzív időbeli elhatárolása	1 320 537	1 066 992	- 253 545	- 19,2
Előző sorból: Szerencsejáték árbevételek elhatárolása	1 320 537	1 066 992	- 253 545	- 19,2
Költségek, ráfordítások passzív időbeli elhatárolása	533 128	622 621	+ 89 493	+ 16,8
Halasztott bevételek	-	3 088	+ 3 088	-
Passzív időbeli elhatárolások összesen	**1 853 665**	**1 692 701**	**- 160 964**	**- 8,7**

Az eredményt csökkentő passzív időbeli elhatárolások jelentősebb tételei:

adatok ezer forintban

Megnevezés	2014. dec. 31.	2015. dec. 31.	Változás E Ft
Következő évi szerencsejátékokra a tárgyévben befolyt, átmenő árbevételek elhatárolása (pl. többhetes játékok)	1 320 537	1 066 992	- 253 545
Bevételek passzív időbeli elhatárolása összesen	**1 320 537**	**1 066 992**	**- 253 545**
Tárgyévet terhelő bérköltség (teljesítményösztönző, jutalék) és járulékai	416 751	417 842	+ 1 091
Tárgyévi cafetéria juttatásokat terhelő EHO különbözete (27% - 14 %)	32 496	-	- 32 496
IJSR rendszer tárgyévet terhelő üzemeltetési támogatása	9 980	10 080	+ 100
Szerencsejátékok következő évről átjövő árbevételéhez vállalkozói jutalék címén kapcsolódó költség elhatárolása	35 802	124 977	+ 89 175
Tárgyévi beszámolók auditálásáért fizetendő, következő évben esedékes könyvvizsgálati díjak	8 166	6 801	- 1 365
Tárgyévet terhelő reklámköltségek (játék- és cégreklámok, PR-költségek, szponzoráció költsége; 5221)	4 834	7 914	+ 3 080
Tárgyévet terhelő egyéb számviteli szolgáltatás, adótanácsadás költségei	4 267	3 251	- 1 016
Tárgyévet terhelő, következő évben számlázott közüzemi díjak (villany, gáz, víz)	1 651	3 906	+ 2 255
Tárgyévet terhelő, következő évben fizetendő hozzájárulási kötelezettség az Eurojackpot szervezés közös költségeihez	5 500	18 569	+ 13 069
Tárgyévet terhelő ki nem emelt egyéb költségek, ráfordítá-sok elhatárolása, halasztott bevételek	13 681	29 281	+ 15 600
Költségek, ráfordítások passzív időbeli elhatárolása összesen	**533 128**	**622 621**	**+ 89 493**
„SZRT-SERVICE" Kft. beolvadásakor az anyavállalat mint jogutód által átvett halasztott bevétel[17]	-	3 088	+ 3 088
Halasztott bevételek	**-**	**3 088**	**+ 3 088**
Passzív időbeli elhatárolások összesen	**1 853 665**	**1 692 701**	**- 160 964**

[17] Az „SZRT-SERVICE" Kft-nél az anyavállalattól korábban kapott fejlesztési támogatásból megvalósult gáz-közmű (fűtéskorszerűsítés) beruházás értékének halasztott bevételként elhatárolt összegéből az értékcsökkenésként még le nem írt összeggel arányos, bevételként el nem számolt rész.

B/II. FEJEZET
Az eredménykimutatáshoz kapcsolódó részletezések, kiegészítések, elemzések

Az eredménykimutatás főbb tételeinek alakulását, az előző időszak adataihoz viszonyított változását az alábbi táblázat tartalmazza:

Megnevezés	2014. év E Ft	2015. év E Ft	Változás	
			E Ft	%
Belföldi értékesítés nettó árbevétele	304 510 235	351 467 979	+ 46 957 744	+ 15,4
Ebből: Szerencsejátékok árbevétele	303 801 961	350 733 154	+ 46 931 193	+ 15,5
Exportértékesítés nettó árbevétele	-	-	-	-
Értékesítés nettó árbevétele	**304 510 235**	**351 467 979**	**+ 46 957 744**	**+ 15,4**
Saját termelésű készletek áll.vált.	-	-	-	-
Saját előállítású eszközök áll.vált.	-	-	-	-
Aktivált saját teljesítmények értéke	**-**	**-**	**-**	**-**
Egyéb bevételek	**200 674**	**167 958**	**- 32 716**	**- 16,3**
Ebből: Visszaírt értékvesztés	-	-	-	-
Üzleti tevékenység hozamai együttesen	**304 710 909**	**351 635 937**	**+ 46 925 028**	**+ 15,4**
Anyagjellegű ráfordítások	33 546 531	41 883 993	+ 8 337 462	+ 24,9
Személyi jellegű ráfordítások	10 970 082	11 850 770	+ 880 688	+ 8,0
Értékcsökkenési leírás	2 987 988	3 440 551	+ 452 563	+ 15,2
Egyéb ráfordítások	237 128 969	271 310 265	+ 34 181 296	+ 14,4
Ebből: Értékvesztés	23 609	591 182	+ 567 573	+ 2 404,1
Ebből: Nyeremény-ráfordítás	189 922 591	220 885 008	+ 30 962 417	+ 16,3
Ebből: Játékadó	40 156 300	39 724 274	- 432 026	- 1,1
Üzleti tevékenység ráfordításai együttesen	**284 633 570**	**328 485 579**	**+ 43 852 009**	**+ 15,4**
Üzemi (üzleti) tevékenység eredménye	**20 077 339**	**23 150 358**	**+ 3 073 019**	**+ 15,3**
Pénzügyi műveletek bevételei	5 594 898	967 246	- 4 627 652	- 82,7
Pénzügyi műveletek ráfordításai	72 419	75 210	+ 2 791	+ 3,9
Pénzügyi műveletek eredménye	**5 522 479**	**892 036**	**- 4 630 443**	**- 83,9**
Szokásos vállalkozási eredmény	**25 599 818**	**24 042 394**	**- 1 557 424**	**- 6,1**
Rendkívüli bevételek	3 000	1 478	- 1 522	- 50,7
Rendkívüli ráfordítások	2 164 711	1 810 292	- 354 419	- 16,4
Rendkívüli eredmény	**- 2 161 711**	**- 1 808 814**	**+ 352 897**	**+ 16,3**
Adózás előtti eredmény	**23 438 107**	**22 233 580**	**- 1 204 527**	**- 5,1**
Adófizetési kötelezettség	2 449 764	2 995 614	+ 545 850	+ 22,3
Adózott eredmény	20 988 343	19 237 966	- 1 750 377	- 8,3
Eredménytartalék igénybevétele osztalékra, részesedésre	-	-	-	-
Jóváhagyott osztalék, részesedés	15 000 000	13 000 000	- 2 000 000	- 13,3
Mérleg szerinti eredmény	**5 988 343**	**6 237 966**	**+ 249 623**	**+ 4,2**

AZ ÜZLETI TEVÉKENYSÉG HOZAMAINAK RÉSZLETEZÉSE

Az üzleti tevékenység hozamait az értékesítés nettó árbevétele, az aktivált saját teljesítmények értéke, valamint az egyéb bevételek jelentik.

BELFÖLDI ÉRTÉKESÍTÉS NETTÓ ÁRBEVÉTELE

Az eredménykimutatás tételei közül az értékesítés nettó árbevétele 46 957 744 E Ft-tal, 15,4 %-kal nőtt az előző évhez képest. A Társaság éves nettó árbevételének túlnyomó részét (2015-ben az össz-árbevétel 99,8 %-át) a szerencsejáték szervezés árbevétele teszi ki. Az árbevétel játékonként az alábbiak szerint alakult:

Megnevezés	2014. év E Ft	2015. év E Ft	Változás	
			E Ft	%
Ötöslottó számsorsjáték (5/90)	50 754 504	55 993 153	+ 5 238 649	+ 10,3
Hatoslottó számsorsjáték (6/45)	22 443 720	22 073 272	- 370 448	- 1,7
Skandináv lottó számsorsjáték (7/35)	17 877 703	18 050 446	+ 172 743	+ 1,0
Joker számsorsjáték	5 461 734	6 064 712	+ 602 978	+ 11,0
Luxor számsorsjáték	3 866 891	3 790 957	- 75 934	- 2,0
Kenó számsorsjáték	5 231 782	4 954 070	- 277 712	- 5,3
Puttó számsorsjáték	21 304 131	23 061 430	+ 1 757 299	+ 8,2
Eurojackpot nemzetközi koordináció keretében szervezett számsorsjáték[18]	4 074 503	15 641 539	+ 11 567 036	+ 283,9
Totó totalizatőri rendszerű fogadás	2 273 884	2 054 616	- 219 268	- 9,6
Góltotó totalizatőri rendszerű fogadás	151 704	71 443	- 80 261	- 52,9
Tippmix bukmékeri rendsz. fogadás	88 517 883	98 827 883	+ 10 310 000	+ 11,6
Tippmixpro bukmékeri rendszerű internetes fogadás (2013. máj. 21-től)	18 413 588	28 128 718	+ 9 715 130	+ 52,8
Számsorsjátékok és fogadások árbevétele összesen	**240 372 027**	**278 712 239**	**+ 38 340 212**	**+ 16,0**
Kaparós sorsjegyek együttesen[19]	63 429 934	72 020 915	+ 8 590 981	+ 13,5
Szerencsejátékok árbevétele összesen	**303 801 961**	**350 733 154**	**+ 46 931 193**	**+ 15,4**
Alaptevékenységen kívüli tevékenységek nettó árbevétele	708 274	734 825	+ 26 551	+ 3,7
Belföldi értékesítés nettó árbevétele összesen	**304 510 235**	**351 467 979**	**+ 46 957 744**	**+ 15,4**

[18] Az Eurojackpot játék európai lottótársaságok partnerségén alapuló, közösen lebonyolított, közös nyereményalapú, hetente folyamatosan szervezett számsorsjáték. A játék magyarországi értékesítését a Szerencsejáték Zrt. 2014. október 4-én kezdte meg (első ízben az október 10-ei sorsoláson történő részvétellel).

[19] A Társaság által meghirdetett sorsjegyakciókhoz kapcsolódó engedmény (pl. „kettőt fizet, hármat kap") 2013-2014-2015-ben nem volt. Kereskedelmi üzleti partnereknek promóciós célokra értékesített sorsjegyekhez kapcsolódóan adott árengedmény 2014-ben 1 533,5 E Ft-tal, 2015-ben 1 473,0 E Ft-tal csökkentette az árbevételt. A játékadó alapjának számításakor az árengedményt csökkentő tételként nem vesszük figyelembe.

A Társaság által szervezett szerencsejátékok tárgyévi forgalmi adatainak és árbevételének további részletezését a **9. számú melléklet**, az alaptevékenységen kívüli egyéb árbevételek részletezését pedig a következő táblázat tartalmazza.

EGYÉB ÁRBEVÉTEL

A főtevékenységen kívüli egyéb belföldi nettó árbevétel a következő tételekből származik:

Megnevezés	2014. év E Ft	2015. év E Ft	Változás	
			E Ft	%
Mobilegyenleg feltöltésért a megbízóktól kapott/járó jutalék	377 181	406 399	+ 29 218	+ 7,7
Fortuna Stúdió továbbszámlázott bérleti díja (közvetített szolgált.)	127 270	126 927	- 343	- 0,3
Nemzeti Sport és Szerencsemix újságok továbbszámlázása	73 252	89 191	+ 15 939	+ 21,8
Egyéb közvetített szolgáltatások továbbszámlázott értéke[20]	11 890	25 484	+ 13 594	+ 114,3
Helyiségbérleti díj árbevétele	17 389	21 470	+ 4 081	+ 23,5
Médiafelület értékesítése	24 209	4 954	- 19 255	- 79,5
Fortuna Stúdió szabad kapacitás hasznosításának árbevétele	5 507	2 272	- 3 235	- 58,7
Értékesítő partnerek által térített oktatási költségek	45 240	40 640	- 4 600	- 10,2
Reklámszolgáltatás árbevétele	-	1 426	+ 1 426	-
Ki nem emelt egyéb szolgáltatásból származó árbevétel	8 476	7 311	- 1 165	- 13,7
Szolgáltatásnyújtás árbevétele összesen	**690 414**	**726 074**	**+ 35 660**	**+ 5,2**
Anyag- és áruértékesítés árbevétele	17 860	8 751	- 9 109	- 51,0
Mindösszesen	**708 274**	**734 825**	**+ 26 551**	**+ 3,7**

[20] Pl. bérleti-, közüzemi- és telefondíjak továbbszámlázása.

EGYÉB BEVÉTEL

Az **egyéb bevételek** összetételét és alakulását részletezzük a következő táblázatban:

Megnevezés	2014. év E Ft	2015. év E Ft	Változás	
			E Ft	%
Előző évben képzett céltartalék feloldása	3 750	53 749	+ 49 999	+ 1 333,3
Értékesített tárgyi eszközök, immateriális javak bevétele	165 375	73 837	- 91 538	- 55,4
Káreseményekkel kapcsolatos bevételek	8 338	5 394	- 2 944	- 35,3
Kapott késedelmi kamat és kötbér bevételek	1 432	17 327	+ 15 895	+ 1 110,0
Kártérítési bevételek	2 347	2 544	+ 197	+ 8,5
Előző évek eredmény-helyesbítése (adóellenőrzés, önellenőrzés)	35	-	- 35	- 100,0
Előző években adott, fel nem használt támogatás visszautalása	27	-	- 27	- 100,0
OTP Pénztárak által visszautalt, fel nem használt cafetéria juttatás	3 743	2 914	- 829	- 22,1
Eredményt növelő kerekítési különbözetek	519	548	+ 29	+ 5,6
Pénztártöbbletek	784	977	+ 193	+ 24,6
Társadalombiztosítási kifizetőhelyet megillető térítés	1 116	1 304	+ 188	+ 16,8
Apákat megillető munkaidő-kedvezmény költsége	1 577	697	- 880	- 55,8
Terven felüli écs. visszaírása	-	-	-	-
Követelések könyv szerinti értékét meghaladóan befolyt összegek	2 535	2 324	- 211	- 8,3
Korábban leírt követelésekre befolyt összegek bevétele	41	41	-	-
Ki nem emelt különféle eredménynövelő tételek	9 055	6 302	- 2 753	- 30,4
Egyéb bevételek összesen	**200 674**	**167 958**	**- 32 716**	**- 16,3**

AZ ÜZLETI TEVÉKENYSÉG RÁFORDÍTÁSAINAK RÉSZLETEZÉSE

Az üzleti tevékenység ráfordításai közé az anyagjellegű ráfordítások, a személyi jellegű ráfordítások, az értékcsökkenési leírás, valamint az egyéb ráfordítások tartoznak.

A ráfordítások legnagyobb tételét az egyéb ráfordítások értéke jelenti, 80 %-ot meghaladó részarányával.

A Társaság az egyéb ráfordítások között mutatja ki a szerencsejátékokban résztvevő játékosok nyereményeire és azok személyi jövedelemadójára fordított összegeket és a fizetendő játékadót is.

Megnevezés	2014. év E Ft	2015. év E Ft	Változás	
			E Ft	%
Anyagköltség	3 058 682	3 240 876	+ 182 194	+ 6,0
Igénybevett szolgáltatások értéke	29 592 449	37 618 487	+ 8 026 038	+ 27,1
Egyéb szolgáltatások értéke	665 920	777 761	+ 111 841	+ 16,8
Eladott áruk beszerzési értéke	15 750	5 333	- 10 417	- 66,1
Eladott (közvetített) szolgáltatások értéke	213 730	241 536	+ 27 806	+ 13,0
Anyagjellegű ráfordítások összesen	**33 546 531**	**41 883 993**	**+ 8 337 462**	**+ 24,9**
Bérköltség	6 663 615	7 211 713	+ 548 098	+ 8,2
Személyi jellegű egyéb kifizetések	2 080 470	2 211 859	+ 131 389	+ 6,3
Bérjárulékok	2 225 997	2 427 198	+ 201 201	+ 9,0
Személyi jellegű ráfordítások összesen	**10 970 082**	**11 850 770**	**+ 880 688**	**+ 8,0**
Értékcsökkenési leírás	**2 987 988**	**3 440 551**	**+ 452 563**	**+ 15,2**
Egyéb ráfordítások	**237 128 969**	**271 310 265**	**+ 34 181 296**	**+ 14,4**
Ebből: Értékvesztés[21]	23 609	591 182	+ 567 573	+ 2 404,1
Ebből: Nyeremény-ráfordítás	189 922 591	220 885 008	+ 30 962 417	+ 16,3
Ebből: Játékadó	40 156 300	39 724 274	- 432 026	- 1,1
Üzleti tevékenység ráfordításai együttesen	**284 633 570**	**328 485 579**	**43 852 009**	**+ 15,4**

[21] Értékvesztések, terven felüli értékcsökkenések (869 számlacsoport) + a selejtezés, megsemmisülés, hiány miatt kivezetett eszközök könyv szerinti értéke (865 számlacsoport).

ANYAGJELLEGŰ RÁFORDÍTÁSOK

ANYAGKÖLTSÉG

Az elszámolt anyagköltség összetétele és az előző évhez viszonyított változása az alábbiak szerint alakult:

Megnevezés	2014. év E Ft	2015. év E Ft	Változás	
			E Ft	%
Totó segédszelvény	9 201	11 351	+ 2 150	+ 23,4
Tippmix segédszelvény	132 350	172 038	+ 39 688	+ 30,0
Ötöslottó (5/90) segédsorsjegy	36 916	37 651	+ 735	+ 2,0
Hatoslottó (6/45) segédsorsjegy	21 156	18 126	- 3 030	- 14,3
Skandináv lottó (7/35) segédsorsjegy	16 613	14 603	- 2 010	- 12,1
Kenó segédsorsjegy	9 231	7 270	- 1 961	- 21,2
Puttó segédsorsjegy	14 263	12 319	- 1 944	- 13,6
Luxor segédsorsjegy	4 196	3 488	- 708	- 16,9
Eurojackpot	13 443	3 943	- 9 500	- 70,7
Kaparós sorsjegyek	1 693 445	1 809 135	+ 115 690	+ 6,8
Online thermotekercs	615 333	652 252	+ 36 919	+ 6,0
Szelvényfelhasználás összesen	**2 566 147**	**2 742 176**	**+ 176 029**	**+ 6,9**
Egyéb alapanyag-felhasználás	1	24	+ 23	+ 2 300,0
Éven belül elhasználódó berendezési, felszerelési tárgyak, szerszámok	3 114	6 587	+ 3 473	+ 111,5
Védőruha, munkavédelmi felszerelés költsége	2 415	3 725	+ 1 310	+ 54,2
Nyomtatvány, papír, irodaszer és egyéb anyagok felhasználása	44 201	50 639	+ 6 438	+ 14,6
Számítástechnikai anyagok felhasználásának költsége	23 025	30 106	+ 7 081	+ 30,8
Üzemanyag	52 752	46 922	- 5 830	- 11,1
Nem nevesített egyéb anyagok felhasználása	119 949	90 802	- 29 147	- 24,3
Áramdíjak	190 212	208 444	+ 18 232	+ 9,6
Gázdíjak	51 508	56 154	+ 4 646	+ 9,0
Vízdíjak	5 358	5 297	- 61	- 1,1
Anyagköltség összesen	**3 058 682**	**3 240 876**	**+ 182 194**	**+ 6,0**

IGÉNYBEVETT SZOLGÁLTATÁSOK ÉRTÉKE

Az igénybevett szolgáltatások eredménykimutatásban szereplő értékének részletezése:

Megnevezés	2014. év E Ft	2015. év E Ft	Változás	
			E Ft	%
Postai, adatátviteli és távközlési szolgáltatások költsége (521)	**961 297**	**962 635**	**+ 1 338**	**+ 0,1**
Előző sorból: Adatátviteli szolgáltatások költsége	844 385	851 473	+ 7 088	+ 0,8
Reklám és PR költségek, televíziós sorsolások műsorköltsége (522)	**8 470 247**	**8 228 769**	**- 241 478**	**- 2,9**
Előző sorból: Reklám- és PR költségek	6 421 507	6 175 670	- 245 837	- 3,8
Szerencsejáték szervezést segítő szolgáltatások költsége (523)	**15 698 791**	**23 779 242**	**+ 8 080 451**	**+ 51,5**
Előző sorból:				
Értékesítő partnerek jutaléka	14 266 988	15 713 334	+ 1 446 346	+ 10,1
Sportversenyekkel kapcs. jogok	-	6 429 205	+ 6 429 205	-
Szelvényfeldolgozás	17 843	17 227	- 616	- 3,5
Eredményközlés	361 555	385 063	+ 23 508	+ 6,5
Szelvényszállítás	186 522	206 555	+ 20 033	+ 10,7
Közjegyzői díj	39 229	37 580	- 1 649	- 4,2
Szaktechnikusi díj (sorsológépek)	23 275	24 442	+ 1 167	+ 5,0
Hírügynökségi szolgáltatás	110 474	142 792	+ 32 318	+ 29,3
Szerencse-Mix kiadvány	292 030	349 659	+ 57 629	+ 19,7
Eurojackpot csatlakozási díj	324 064	-	- 324 064	- 100,0
Eurojackpot partnerek közös ktg-ei	5 500	18 532	+ 13 032	+ 236,9
Eurojackpot egyéb ktg-hozzájárulás	20 252	-	- 20 252	- 100,0
Információközlés és műsortovábbítás	-	114 260	+ 114 260	-
Interaktív játékok affiliate jutaléka	-	277 745	+ 277 745	-
Ingatlanügyletek és kölcsönzés költsége (524)	**1 475 236**	**1 495 382**	**+ 20 146**	**+ 1,4**
Előző sorból:				
Fortuna Stúdió bérleti díja	370 948	352 142	- 18 806	- 5,1
Egyéb ingatlan bérleti díjak	515 308	556 565	+ 41 257	+ 8,0
Filmstúdió üzemeltetés ktg-e	506 998	505 984	- 1 014	- 0,2
Közös ktg., irodafenntartás	67 797	74 982	+ 7 185	+ 10,6
Javítás, karbantartás költsége (525)	**1 539 298**	**1 701 983**	**+ 162 685**	**+ 10,6**
Előző sorból:				
Tárgyi eszköz javítás, karbantartás	819 255	919 738	+ 100 483	+ 12,3
Szoftver support és egyéb számítástechnikai szolgáltatások	720 043	782 245	+ 62 202	+ 8,6

Megnevezés	2014. év E Ft	2015. év E Ft	Változás	
			E Ft	%
Gazdasági tevékenységet segítő szolgáltatások költsége (526)	**1 136 664**	**1 144 102**	**+ 7 438**	**+ 0,7**
Előző sorból:				
Jogi szolgáltatások költsége	46 727	35 768	- 10 959	- 23,5
Éves beszámoló auditálása	11 176	11 430	+ 254	+ 2,3
Egyéb számviteli szolgáltatás	4 267	8 386	+ 4 119	+ 96,5
Adótanácsadás költsége	-	2 184	+ 2 184	-
Üzletviteli tanácsadás	162 420	203 214	+ 40 794	+ 25,1
Piackutatás	294 875	262 849	- 32 026	- 10,9
Egyéb hirdetés[22]	1 521	4 243	+ 2 722	+ 179,0
Biztonsági szolgáltatások	295 295	326 375	+ 31 080	+ 10,5
Takarítás, tisztítás, szemétszállítás	233 878	215 518	- 18 360	- 7,9
Fordítás, videogyártás, stb.	17 226	6 300	- 10 926	- 63,4
ISO/WLA és egyéb rendszeraudit	17 684	20 431	+ 2 747	+ 15,5
Vonalkódos leltározás költsége	8 573	-	- 8 573	- 100,0
CRM stratégia kialakítása	10 698	-	- 10 698	- 100,0
Hír- és hírelemzési szolgáltatás	12 360	9 157	- 3 203	- 25,9
Utazással, szállítással, raktározással kapcsolatos költségek (527)	**107 418**	**106 247**	**- 1 171**	**- 1,1**
Előző sorból:				
Belf. kiküldetések dologi költségei	5 163	8 147	+ 2 984	+ 57,8
Külf. kiküldetések dologi költségei	18 481	9 886	- 8 595	- 46,5
Egyéb közlekedés, személyszállítás	40 650	41 757	+ 1 107	+ 2,7
Áru- és teherszállítás, raktározás	14 712	13 135	- 1 577	- 10,7
Garázs, parkolás, autópálya haszn.	28 412	33 321	+ 4 909	+ 17,3
Közüzemi szolgáltatások: távfűtés, csatornadíj (528)	**30 156**	**31 414**	**+ 1 258**	**+ 4,2**
Különféle egyéb igénybevett szolgáltatások költsége (529)	**173 342**	**168 713**	**- 4 629**	**- 2,7**
Előző sorból:				
Oktatás, képzés	58 740	60 173	+ 1 433	+ 2,4
Hírlap, szaklap előfizetés	47 639	49 986	+ 2 347	+ 4,9
Foci VB üzletpolitikai akció ktg-e	15 762	-	- 15 762	- 100,0
Tagsági díjak	14 421	20 503	+ 6 082	+ 42,2
Foglalkozás-egészségügyi szolg.	12 551	12 663	+ 112	+ 0,9
Munkavédelem	9 754	9 990	+ 236	+ 2,4
Igénybevett szolgáltatások költsége összesen (52)	**29 592 449**	**37 618 487**	**+ 8 026 038**	**+ 27,1**

[22] Nem tartalmazza a nyereményjegyzékek közzétételét tartalmazó, valamint a reklámjellegű hirdetések költségét.

A beszámoló könyvvizsgálatáért és a könyvvizsgáló egyéb szolgáltatásaiért felszámított díjak részletezése[23]

Megnevezés	2014. év E Ft	2015. év E Ft	Változás	
			E Ft	%
Éves és konszolidált éves beszámoló könyvvizsgálatának díja	11 176	11 430	+ 254	+ 2,3
Üzleti évben az egyéb bizonyosságot nyújtó szolgáltatások díja[24]	-	2 921	+ 2 921	-
Adótanácsadói szolgáltatások díja	-	2 184	+ 2 184	-
Egyéb, nem könyvvizsgálói szolgáltatások díja[25]	-	11 265	+ 11 265	-
A könyvvizsgáló szolgáltatásaiért felszámított díjak összesen	**11 176**	**27 800**	**+ 16 624**	**+ 148,7**

EGYÉB SZOLGÁLTATÁSOK ÉRTÉKE

Az eredménykimutatás „Egyéb szolgáltatások értéke” tételének részletezése a következő:

Megnevezés	2014. év E Ft	2015. év E Ft	Változás	
			E Ft	%
NAV-SZEF részére fizetett engedélyezési díjak	57 650	74 005	+ 16 355	+ 28,4
NAV-SZEF részére fizetett felügyeleti-ellenőrzési díjak	371 024	417 215	+ 46 191	+ 12,4
Bankszámlák pénzforgalmi jutaléka címén elszámolt bankköltség	105 240	115 818	+ 10 578	+ 10,1
Bankkártya elfogadás banki jutaléka	17 935	25 502	+ 7 567	+ 42,2
ITSFR interaktív játékmód egyenlegfeltöltés banki jutaléka	15 800	21 787	+ 5 987	+ 37,9
IJSR - Tippmixpro fogadás egyenlegfeltöltés banki jutaléka	42 399	66 295	+ 23 896	+ 56,4
ATM-es játékmód banki jutaléka	1 613	1 559	- 54	- 3,3
Egyéb bankköltségek	22 777	25 176	+ 2 399	+ 10,5
Biztosítóintézeti szolgáltatások (biztosítási díjak)	26 335	20 230	- 6 105	- 23,2
Egyéb hatósági díjak és illetékek	4 425	9 417	+ 4 992	+ 112,8
Környezetvédelmi termékdíj	722	757	+ 35	+ 4,8
Egyéb szolgáltatások értéke összesen	**665 920**	**777 761**	**+ 111 841**	**+ 16,8**

[23] A könyvvizsgálói díjak a le nem vonható általános forgalmi adót is tartalmazzák.
[24] Pl.: közbenső mérleg(ek) könyvvizsgálata (2015: az „SZRT-SERVICE” Kft. beolvadása miatt.)
[25] 2015: AEGIS biztonsági audit díja.

SZEMÉLYI JELLEGŰ RÁFORDÍTÁSOK

A személyi jellegű ráfordítások közé a Számviteli törvény 79. §-a a bérköltséget, továbbá a személyi jellegű egyéb kifizetéseket, valamint a bérjárulékokat sorolja. A személyi jellegű ráfordítások alakulásának és változásainak részletezése:

Megnevezés	2014. év E Ft	2015. év E Ft	Változás	
			E Ft	%
Bérköltség	6 663 615	7 211 713	+ 548 098	+ 8,2
Személyi jellegű egyéb kifizetések	2 080 470	2 211 859	+ 131 389	+ 6,3
Bérjárulékok	2 225 997	2 427 198	+ 201 201	+ 9,0
Személyi jellegű ráfordítások	**10 970 082**	**11 850 770**	**+ 880 688**	**+ 8,0**

SZEMÉLYI JELLEGŰ EGYÉB KIFIZETÉSEK

A személyi jellegű egyéb kifizetések bázis és tárgyévi adatait, valamint azok változásait jogcímek szerinti részletezésben a következő táblázat tartalmazza:

Megnevezés	2014. év E Ft	2015. év E Ft	Változás	
			E Ft	%
Önkéntes nyugdíjpénztárba fizetett munkáltatói tagdíj-hozzájárulás	257 636	257 700	+ 64	-
Önkéntes egészségpénztárba fizetett munkáltatói tagdíj-hozzájárulás	218 593	213 672	- 4 921	- 2,3
SZÉP kártya	660 991	683 097	+ 22 106	+ 3,3
Étkezési hozzájárulás (Erzsébet utalvány)	122 377	121 660	- 717	- 0,6
Helyi utazási bérlet	32 996	30 598	- 2 398	- 7,3
Bővített egészségbiztosítás	4 207	6 627	+ 2 420	+ 57,2
Lakáshitel törlesztés	27 044	57 132	+ 30 088	+ 111,3
Saját gépkocsi használatának költségtérítése	142 192	142 230	+ 38	-
Munkáltatót, kifizetőt terhelő személyi jövedelemadó	283 235	299 496	+ 16 261	+ 5,7
Munkáltatói egészségbiztosítás	53 782	77 602	+ 23 820	+ 44,3
Betegszabadság	38 985	46 644	+ 7 659	+ 19,6
Végkielégítés	11 442	4 220	- 7 222	- 61,4

Megnevezés	2014. év E Ft	2015. év E Ft	Változás	
			E Ft	%
Munkáltatót terhelő táppénzek	9 617	11 334	+ 1 717	+ 17,9
Munkába járás költségtérítése	44 662	44 008	- 654	- 1,5
Segélyek	9 669	7 296	- 2 373	- 24,5
Iskolakezdési támogatás	13 010	13 470	+ 460	+ 3,5
Iskolarendszerű képzés költségei	3 721	2 785	- 936	- 25,2
Napidíjak	7 555	4 004	- 3 551	- 47,0
Cégtelefon magáncélú használat SZJA-köteles költséghányada	10 081	9 138	- 943	- 9,4
Reprezentáció és üzleti ajándékozás költsége	42 815	77 764	+ 34 949	+ 81,6
Egyéb étkezési költségek	23 371	28 647	+ 5 276	+ 22,6
Csekély értékű és egyéb ajándék	6 871	5 433	- 1 438	- 20,9
Ünnepekhez, évfordulókhoz kapcsolódó költségek	54 070	65 404	+ 11 334	+ 21,0
Egyéb béren kívüli juttatások	1 484	1 531	+ 47	+ 3,2
Ki nem emelt egyéb (munkavédelmi kiadások, kártérítések, tárgyjutalmak)	64	367	+ 303	+ 473,4
Személyi jellegű egyéb kifizetések összesen	**2 080 470**	**2 211 859**	**+ 131 389**	**+ 6,3**

BÉRJÁRULÉKOK

A beszámolási év eredménykimutatásában a bérjárulékok soron kimutatott 2 427 198 E Ft összegű tétel 201 201 E Ft-tal (9,0 %-kal) több a bázisidőszak eredménykimutatásában szereplő értéknél. Fajtánkénti bontásban az alábbi járulékok kerültek elszámolásra:

Megnevezés	2014. év E Ft	2015. év E Ft	Változás	
			E Ft	%
Szociális hozzájárulási adó 27%	1 749 799	1 896 486	+ 146 687	+ 8,4
Egészségügyi hozzájárulás	375 627	421 905	+ 46 278	+ 12,3
Szakképzési hozzájárulás	100 571	108 807	+ 8 236	+ 8,2
Rehabilitációs hozzájárulás	-	-	-	-
Bérjárulékok összesen	**2 225 997**	**2 427 198**	**+ 201 201**	**+ 9,0**

ÉRTÉKCSÖKKENÉSI LEÍRÁS

A beszámolási évben terv szerinti értékcsökkenési leírásként kimutatott 3 440 551 E Ft összegű tétel 452 563 E Ft-tal (15,2 %-kal) magasabb a bázisidőszak eredménykimutatásában szereplő értéknél (2 987 988 E Ft).

A 100 E Ft egyedi értéket elérő immateriális javak és a tárgyi eszközök bruttó értéke alapján lineárisan és degresszíven elszámolt értékcsökkenési leírás éves összege 3 250 752 E Ft, a 100 E Ft alatti kisértékű immateriális javak és tárgyi eszközök után elszámolt abszolút összegű értékcsökkenési leírás összege pedig 189 799 E Ft volt a tárgyévben.

Az értékcsökkenési leírás részletezését a **2. és 4. számú mellékletek** tartalmazzák.

EGYÉB RÁFORDÍTÁSOK

Az egyéb ráfordítások között az alábbi tételek kerültek elszámolásra, melyek bázis-időszakhoz mért változását a következő táblázat adatai tartalmazzák:

Megnevezés	2014. év E Ft	2015. év E Ft	Változás	
			E Ft	%
Szerencsejátékok bruttó nyereményráfordítása[26]	189 922 591	220 885 008	+ 30 962 417	+ 16,3
Játékadó[27]	40 156 300	39 724 274	- 432 026	- 1,1
Helyi iparűzési adó	6 003 496	6 935 009	+ 931 513	+ 15,6
Innovációs járulék	903 597	1 043 941	+ 140 344	+ 15,5
Egyéb helyi adók (építményadó, gépjárműadó), illetékek	34 833	38 827	+ 3 994	+ 11,5
Reklámadó	-	12 975	+ 12 975	-
Cégautóadó	7 064	8 029	+ 965	+ 13,7

[26] A szerencsejátékok nyereményeire fordított összegből 2015-ben 840 377 E Ft jogszabályi rendelkezés alapján játékadóként került befizetésre a Tippmix bukmékeri fogadás törvényben előírt, évente min. 75 %-os visszafizetési arányára vonatkozó feltétel „alulteljesítése" miatt. (Ha a fogadók által a tárgyévben ténylegesen megnyert összegek nem érik el a nyereményalap 75 %-át, a különbözetet a Szervező játékadóként köteles befizetni. Ha a megnyert nyeremények éves összege meghaladja a 75 %-os kötelező visszafizetési rátát, a különbözet a Szervező üzleti eredményét terheli.) 2014-ben a játékosok által ténylegesen megnyert nyeremények meghaladták a kötelező nyereményhányadot, így nem keletkezett játékadó befizetési kötelezettség.

[27] 2015-ben levonásra került - a szerencsejáték szervezéséről szóló 1991. évi XXXIV. törvény 32. § (6) bekezdése alapján - a szerencsejátékok játékadójából a sportról szóló törvényben meghatározott vagyoni értékű jog felhasználási szerződés szerinti ellenértékének időarányos összege: 6 429 204 955 Ft.

Megnevezés	2014. év E Ft	2015. év E Ft	Változás	
			E Ft	%
Adóbírság, mulasztási bírság, késedelmi pótlék (Art. szerint)[28]	-	341	+ 341	-
Önellenőrzési pótlék	38	258	+ 220	+ 578,9
Előző évekkel kapcs. eredmény-helyesbítés (adóellenőrzés,önellenőrzés)	-	-	-	-
Értékesített immateriális javak ráfordítása	-	188	+ 188	-
Értékesített tárgyi eszközök ráfordítása	6 018	33 588	+ 27 570	+ 458,1
SZEF által kiszabott és egyéb bírságok	668	500	- 168	- 25,1
Késedelmi kamat, kötbér, kártérí-tés címén elszámolt egyéb ráford.	1 956	1 761	- 195	- 10,0
Céltartalék képzés a várható kötelezettségekre	46 748	3 300	- 43 448	- 92,9
Behajthatatlan követelések leírása hitelezési veszteségként	182	645	+ 463	+ 254,4
Kivezetett eszközök nyilvántartási értéke (selejtezés, megsemmisülés, hiány)	15 658	121 031	+ 105 373	+ 673,0
Immat. javak, tárgyi eszközök és beruházások terven felüli écs.	4 478	469 864	+ 465 386	+ 10 392,7
Készletek értékvesztése	-	-	-	-
Értékvesztés a várhatóan meg nem térülő követelésekre	3 473	287	- 3 186	- 91,7
Leányvállalatnak költségek ellen-tételezésére végl. átadott pénz	-	1 996 240	+ 1 996 240	-
Behajtási költségátalány előírása (40 EUR)	-	1 881	+ 1 881	-
Nem nevesített egyéb ráfordítások	21 869	32 318	+ 10 449	+ 47,8
Egyéb ráfordítások összesen	**237 128 969**	**271 310 265**	**+ 34 181 296**	**+ 14,4**

AZ ÜZLETI TEVÉKENYSÉG EREDMÉNYE

A Társaság üzleti eredménye 3 073 019 E Ft-tal, 15,3 %-kal javult az előző évhez képest.

Az üzleti tevékenység előzőekben részletezett hozamai 46 925 028 E Ft-tal, 15,4 %-kal, a bemutatott ráfordítások együttesen 43 852 009 E Ft-tal, 15,4 %-kal emelkedtek.

[28] A 2015. évi adatból 113 E Ft a NAV Kiemelt Adózók Adóigazgatósága által a 2011-2012 adóévekre 2015. május 14. és szept. 2. között végzett adóellenőrzés során megállapított 190 E Ft társasági adó hiány jogkövetkezménye (95 E Ft adóbírság és 18 E Ft késedelmi pótlék).

A PÉNZÜGYI MŰVELETEK EREDMÉNYE

A pénzügyi műveletek eredménye a beszámolási évben 892 036 E Ft (nyereség), ez az előző évi nyereséghez viszonyítva 4 630 443 E Ft (83,9 %) csökkenést jelent. A pénzügyi műveletek bevételei 4 627 652 E Ft-tal csökkentek, a pénzügyi ráfordítások pedig 2 791 E Ft-tal nőttek.

A PÉNZÜGYI MŰVELETEK BEVÉTELEI

A pénzügyi műveletek bevételeinek részletezését a következő táblázat tartalmazza:

Megnevezés	**2014. év E Ft**	**2015. év E Ft**	**Változás**	
			E Ft	**%**
Kapott osztalék	5 000 000	-	- 5000 000	- 100,0
Részesedések értékesítésének árfolyamnyeresége	-	331 199	+ 331 199	-
Fogatási célú értékpapírok, repó ügyletek kamata (MÁK, DKJ)	472 020	401 163	- 70 857	- 15,0
Kamatozó értékpapír kamatfizetéskor esedékes kamata	10 887	10 705	- 182	- 1,7
Kamatbevétel pénzintézettől	11 660	14 286	+ 2 626	+ 22,5
Egyéb kapott kamatok és kamatjellegű bevételek	2 203	1 443	- 760	- 34,5
Értékpapír eladás árfolyamnyeresége	-	-	-	-
Külföldi pénzértékre szóló követelések és kötelezettségek árfolyamnyeresége	78 439	111 605	+ 33 166	+ 42,3
Deviza- és valutakészlethez kapcsolódó árfolyamnyereség	343	14 995	+ 14 652	+ 4 271,7
Deviza eszközök és kötelezettségek nem realizált év végi összevont árfolyamnyeresége	19 346	81 850	+ 62 504	+ 323,1
Névérték alatt vásárolt kamatozó értékpapírok névértékének és bekerülési értékének különbözete	-	-	-	-
Pénzügyi műveletek bevételei összesen	**5 594 898**	**967 246**	**- 4 627 652**	**- 82,7**

A pénzügyi műveletek előző évi bevételeinek meghatározó tétele a kapcsolt vállalkozások 2014. évi adózott eredménye után járó osztalék (Belvárosi Kaszinó Kft./Tropicana Casino: 4 820 000 EFt; Pannon-Partner Kft./Casino Sopron: 180 000 EFt). A pénzügyi műveletek tárgyévi bevételei között a részesedések értékesítésének árfolyamnyeresége címén kimutatott 331 199 E Ft a Pannon-Partner Kft-ben lévő 25 %-os üzletrész eladásából származik.

A PÉNZÜGYI MŰVELETEK RÁFORDÍTÁSAI

A pénzügyi műveletek ráfordításainak részletezése:

Megnevezés	2014. év E Ft	2015. év E Ft	Változás	
			E Ft	%
Értékpapírok eladásának árfolyamvesztesége	-	1 824	+ 1 824	-
Részesedések elszámolt értékvesztése a visszaírással csökkentett összegben	47 030	-	- 47 030	- 100,0
Külföldi pénzértékre szóló követelések árfolyamvesztesége	-	108	+ 108	-
Külföldi pénzértékre szóló kötelezettségek árfolyamvesztesége	25 189	65 643	+ 40 454	+ 160,6
Deviza- és valutakészletekhez, devizabetétekhez kapcsolódó árfolyamveszteség	44	868	+ 824	+ 1 872,7
Névérték felett vásárolt kamatozó értékpapírok névértékének és bekerülési értékének különbözete	156	6 767	+ 6 611	+ 42,4
Pénzügyi műveletek ráfordításai összesen	**72 419**	**75 210**	**+ 2 791**	**+ 3,9**

A SZOKÁSOS VÁLLALKOZÁSI EREDMÉNY

A **szokásos vállalkozási eredmény** az üzemi (üzleti) tevékenység eredményének és a pénzügyi műveletek eredményének összege.

A szokásos vállalkozási eredmény a beszámolási évben 24 042 394 E Ft nyereség, ami az előző év eredményénél 1 557 424 E Ft-tal (6,1 %-kal) kevesebb.

A változás tényezői közül az üzleti tevékenység eredménye 3 073 019 E Ft-tal (15,3 %-kal) magasabb, a pénzügyi műveletek eredménye pedig 4 630 443 E Ft-tal (83,9 %-kal) alacsonyabb a bázisadatnál.

A RENDKÍVÜLI EREDMÉNY

A rendkívüli bevételek 1 522 E Ft-tal, a rendkívüli ráfordítások 354 419 E Ft-tal csökkentek, így a rendkívüli eredmény 352 897 E Ft-tal (16,3 %-kal) javult az előző évhez képest.

A Társaság rendkívüli eredménye -1 808 814 E Ft (veszteség).

A rendkívüli bevételek és a rendkívüli ráfordítások részletezését a következő táblázatok tartalmazzák:

RENDKÍVÜLI BEVÉTELEK

Megnevezés	2014. év E Ft	2015. év E Ft	Változás	
			E Ft	%
„SZRT-SERVICE" Kft. beolvadása miatt átvett halasztott bevételből a tárgyévre elszámolt összeg	-	154	+ 154	-
Egyéb rendkívüli bevételek (visszautalt támogatás)	3 000	-	- 3 000	- 100,0
Behajtási költségátalány előírásból bevételként elszámolt összeg a jogosultak lemondó nyilatkozatai alapján	-	1 324	+ 1 324	-
Összesen	**3 000**	**1 478**	**- 1 522**	**- 50,7**

RENDKÍVÜLI RÁFORDÍTÁSOK

Megnevezés	2014. év E Ft	2015. év E Ft	Változás	
			E Ft	%
Véglegesen átadott pénzeszközök, mecenatúra	886 050	2 432	- 883 618	- 99,7
A Magyar Nemzeti Filmalap Közhasznú Nonprofit Zrt-nek adott - társasági adó kedvezményre jogosító – támogatás	1 257 000	1 800 000	+ 543 000	+ 43,2
Térítés nélküli eszközátadás (arculati eszközök, sorsjegyek értékesítő partnerek részére)	17 449	4 944	- 12 505	- 71,7
Leányvállalatoknak piaci ár alatt nyújtott szolgáltatás ÁFA-különbözete	4 212	2 916	- 1 296	- 30,8
Összesen	**2 164 711**	**1 810 292**	**- 354 419**	**- 16,4**

ADÓZÁS ELŐTTI EREDMÉNY

Az adózás előtti eredményt befolyásoló eredménykategóriák változásának bemutatása:

A tétel megnevezése	2014. év E Ft	2015. év E Ft	Változás	
			E Ft	%
Üzleti eredmény	20 077 339	23 150 358	+ 3 073 019	+ 15,3
Pénzügyi eredmény	5 522 479	892 036	- 4 630 443	- 83,9
Szokásos vállalkozási eredmény	25 599 818	24 042 394	- 1 557 424	- 6,1
Rendkívüli eredmény	- 2 161 711	- 1 808 814	+ 352 897	+ 16,3
Adózás előtti eredmény	**23 438 107**	**22 233 580**	**- 1 204 527**	**- 5,1**

ADÓFIZETÉSI KÖTELEZETTSÉG, ADÓZOTT EREDMÉNY

Az adózás előtti eredményből az adófizetési kötelezettség és az adózott eredmény levezetése:

Megnevezés	2014. év E Ft	2015. év E Ft	Változás	
			E Ft	%
Adózás előtti eredmény	23 438 107	22 233 580	- 1 204 527	- 5,1
Adóalapot csökkentő tételek	8 058 634	4 037 180	- 4 021 454	- 49,9
Adóalapot növelő tételek	3 540 337	6 016 359	+ 2 476 022	+ 69,9
A számított adó alapja[29]	18 919 810	24 212 759	+ 5 292 949	+ 28,0
10 %-os adó alapja	500 000	500 000	-	-
19 %-os adó alapja	18 419 810	23 712 759	+ 5 292 949	+ 28,7
Számított adó, 10 %-os	50 000	50 000	-	-
Számított adó, 19 %-os	3 499 764	4 505 424	+ 1 005 660	+ 28,7

[29] Az 2013-2015. évi adózás előtti eredmény, valamint az adóalap is meghaladja a Tao. 6. § (7) bekezdése alapján számított korrigált bevétel 2 %-ának megfelelő jövedelem-(nyereség)minimum összegét, ezért a Társaságnak nem kell alkalmaznia a 6. § (5) bekezdés a)-b) pontjaiban foglaltakat. (Nem kell az Art. 91/A § (1) bek. szerinti nyilatkozatot tenni, és az adóalap a nyereség-minimum helyett az általános szabályok szerint állapítható meg.)

Megnevezés	2014. év E Ft	2015. év E Ft	Változás	
			E Ft	%
Adókedvezmény	1 100 000	1 560 000	+ 460 000	+ 41,8
Adófizetési kötelezettség (tárgyévi)	2 449 764	2 995 424	+ 545 660	+ 22,3
Előző évekkel kapcsolatos társasági adó[30]	-	190	+ 190	-
Társasági adó összesen	2 449 764	2 995 614	+ 545 850	+ 22,3
Adózott eredmény	**20 988 343**	**19 237 966**	**- 1 750 377**	**- 8,3**

A TÁRSASÁGI ADÓ ALAPJÁT CSÖKKENTŐ TÉTELEK

Az adózás előtti eredményt a társasági adóalap számításakor csökkentő tételek bemutatása:

adatok ezer forintban

Megnevezés	2014. év	2015. év
SZRT-SERVICE Kft. előző évek elhatárolt veszteségének jogutódnál tárgyévben figyelembe vehető része	-	416 054
Előző évi céltartalék feloldásának, felhasználásának adóévi bevételként elszámolt összege	3 750	53 749
Visszaírt terven felüli értékcsökkenési leírás	-	-
Az adótörvény szerint figyelembe vehető értékcsökkenési leírás, valamint az eszközök kivezetésekor a számított nyilvántartási érték	2 998 137	3 562 493
Kapott – az adóévben bevételként elszámolt – osztalék	5 000 000	-
A követelésre az adóévben visszaírt értékvesztés összege; a követelés bekerülési értékéből a behajthatatlanná vált rész[31]; a követelés kiegyenlítésekor elszámolt bevétel, de legfeljebb a nyilvántartott értékvesztés	5 134	4 884
Adóellenőrzés, önellenőrzés megállapításai alapján az adóévben bevételként elszámolt összeg	-	-
Közhasznú szervezetnek visszafizetési kötelezettség nélkül átadott pénzeszköz 20% -a	51 613	-
Kapcsolt vállalkozások között alkalmazott árak módosítása Tao. tv. 18.§	-	-
Egyéb csökkentő tételek	-	-
Adóalapot csökkentő korrekciós tételek összesen	**8 058 634**	**4 037 180**

[30] A 2015. évi adat a NAV Kiemelt Adózók Adóigazgatósága által a 2011-2012 adóévekre 2015. május 14. és szept. 2. között végzett adóellenőrzés által megállapított 190 E Ft társasági adó hiány értéke.

[31] Az Sztv. 3. § (4) bek. 10. a)-e) pontjának megfelelő behajthatatlan követelések mellett 2009-től behajthatatlanként figyelembe vehető a 365 napon túli hátralékos követelések bekerülési értékének 20 %-a is. Az Sztv. 3. § (4) bek. 10. f)-g) pontjaival ellentétben a Tao-ban nem minősül behajthatatlannak az a követelés, melyet bíróság előtt érvényesíteni nem lehet, valamint a jogszabályok alapján elévült követelés.

A TÁRSASÁGI ADÓ ALAPJÁT NÖVELŐ TÉTELEK

Az adózás előtti eredményt a társasági adóalap számításakor növelő tételek részletezése:

adatok ezer forintban

Megnevezés	2014. év	2015. év
A várható kötelezettségekre (és a jövőbeni költségekre) képzett – ráfordításként elszámolt – céltartalék, céltartalékot növelő összeg	46 748	3 300
A Sztv. alapján elszámolt terv szerinti és terven felüli értékcsökkenési leírás, valamint az immateriális és tárgyi eszközök kivezetésekor ráfordításként elszámolt könyv szerinti értéknek a készletre vett hulladék, ill. haszonanyag értékét meghaladó része	3 009 522	4 001 034
Egyéb olyan költségként, ráfordításként elszámolt összeg, amely az adótörvény 3. számú melléklete szerint nem vehető figyelembe a vállalkozási, bevételszerző tevékenységet szolgáló ráfordításként (visszafizetési kötelezettség nélkül adott támogatás, juttatás, pénzátadás, térítés nélküli eszközátadás, szolgáltatásnyújtás)	460 114	1 186
Költségek ellentételezésére leányvállalatnak véglegesen átadott pénz	-	1 996 240
Jogerős határozatban megállapított bírság (itt: NAV-SZEF), valamint az Art. szerinti jogkövetkezményekből[32] (kivéve: önellenőrzés) adódó kötelezettség ráfordításként elszámolt összege	668	596
Követelésekre az adóévben ráfordításként elszámolt értékvesztés összege	3 473	287
Hitelezési veszteség címén leírt elengedett követelések ráfordításként elszámolt könyv szerinti értéke	-	-
Adóellenőrzés és önellenőrzés megállapításai alapján az adóévben költségként, ráfordításként elszámolt összegek	-	-
Kapcsolt vállalkozások között alkalmazott árak módosítása (Tao. 18. §)	19 812	13 716
Adóalapot növelő korrekciós tételek összesen	**3 540 337**	**6 016 359**

[32] Adóhiány, késedelmi pótlék, mulasztási bírság, adóbírság.

C) TÁJÉKOZTATÓ RÉSZ

A SZERENCSEJÁTÉK ZRT. ÉRDEKELTSÉGEI

A Szerencsejáték Zrt. kapcsolt vállalkozásainak nevét és székhelyét, valamint az azokban lévő részesedésére vonatkozó értékadatokat és tulajdoni hányadokat az alábbi táblázat tartalmazza:

A társaság neve és székhelye	A társaság jegyzett tőkéje 2015. dec. 31-én (E Ft)	SzZrt. részesedése 2015. dec. 31-én (E Ft)		Tulajdoni hányad (%)
		Névértéken	Könyv szerinti értéken	
„SZRT-SERVICE" Üzemeltető és Oktatási Kft. 2015. június 30-ig: 1015 Budapest, Csalogány u. 30-32.	-	-	-	-
BELVÁROSI KASZINÓ Szerencsejáték Szervező Kft. 1015 Budapest, Csalogány u. 30-32.	1 000 000	1 000 000	1 000 000	100,00
Szerencsejáték Service Nonprofit Kft. 1027 Budapest, Csalogány u. 23-33.	3 000	3 000	3 000	100,00
Leányvállalatok összesen	**1 003 000**	**1 003 000**	**1 003 000**	**-**
PANNON-Partner Befektetéskezelő Kft. 9400 Sopron, Lackner Kristóf u. 33/A.	n.a.	-	-	-
Társult vállalkozások összesen	**-**	**-**	**-**	**-**
Tartós részesedések közös vezetésű vállalkozásokban	-	-	-	-
Tartós részesedések kapcsolt vállalkozásokban összesen	**1 003 000**	**1 003 000**	**1 003 000**	**-**
Tartós részesedések egyéb részesedési viszonyban lévő vállalkozásokban	-	-	-	-
Tartós részesedések mindösszesen	**1 003 000**	**1 003 000**	**1 003 000**	**-**

A Társaságnak más vállalkozásban meglévő tulajdoni részesedéseit, üzletrészeit 2015-ben a következő változások érintették:

- Az "SZRT-SERVICE" Kft. 2015. június 30-ával az anyavállalatba történő beolvadással megszűnt. Általános jogutódja a Szerencsejáték Zrt.
- A BELVÁROSI KASZINÓ Kft. által üzemeltetett budapesti Tropicana Casino működési engedélye 2014. december 31-én lejárt, és nem került meghosszabbításra. A Társaság 2015. január 1-től főtevékenységét megszüntette. A Tropicana Casino bezárásával a BELVÁROSI KASZINÓ Kft. mint gazdasági társaság nem szűnt meg, a tulajdonos később hoz döntést a további működéssel kapcsolatban. A Kft. 2015. december 31-ei éves beszámolójában kimutatott saját tőke 1 078 424 E Ft, eredménytartalék 302 594 E Ft, mérleg szerinti eredmény -224 170 E Ft (veszteség).
- A Szerencsejáték Zrt. - támogatási keretrendszerének megújítására - 2014. december 22-én 3 000 E Ft törzstőkével megalapította a Szerencsejáték Service Nonprofit Kft-t. A társaság cégbírósági bejegyzése 2015. január 8-án történt meg, így az előtársasági időszak 2014. december 22-től 2015. január 8-áig tartott. A Kft. látja el a 2015. üzleti évtől a támogatási kérelmek elbírálását, valamint a támogatások elosztását, folyósítását. Az Sztv. 119. § (2) bekezdésében foglalt lehetőséggel élve az anyavállalat úgy döntött, hogy a Szerencsejáték Service Nonprofit Kft-t nem vonja be a konszolidált éves beszámolóba, mert a beszámoló enélkül is biztosítja a megbízható és valós összképet az anyavállalat és a bevonásra kerülő másik leányvállalat együtteséről. A Nonprofit Kft. 2015. december 31-ei éves beszámolójában kimutatott saját tőke megegyezik a jegyzett tőkével (3 000 E Ft), eredménytartaléka nulla, mérleg szerinti eredménye nulla.
- A soproni kaszinót üzemeltető Pannon-Partner Kft-ben lévő 25 %-os üzletrészt a Szerencsejáték Zrt. 2015 novemberében értékesítette.

AZ IGAZGATÓSÁG ÉS A FELÜGYELŐ BIZOTTSÁG TAGJAINAK TEVÉKENYSÉGÉÉRT AZ ÜZLETI ÉV UTÁN FIZETETT JÁRANDÓSÁGOK

Az Igazgatóság és a Felügyelő Bizottság tagjai részére az üzleti év után fizetett tiszteletdíjak csoportonként összevont adatai:

adatok ezer forintban

Megnevezés	2014. év	2015. év
Igazgatóság	9 720	10 791
Felügyelő Bizottság	9 524	9 720
Összesen	**19 244**	**20 511**

A fenti testületek tagjai részére munkabér előleget vagy kölcsönt nem folyósítottunk, nevükben garanciavállalás nem történt, korábbi tagjaikkal szembeni nyugdíjfizetési kötelezettség a Társaságot nem terheli.

FOGLALKOZTATOTTAK LÉTSZÁMA, BÉRKÖLTSÉGE, SZEMÉLYI JELLEGŰ EGYÉB KIFIZETÉSEI ÁLLOMÁNYCSOPORTONKÉNT

A tárgyévben foglalkoztatott munkavállalók átlagos statisztikai létszáma, bérköltsége és egyes személyi jellegű egyéb kifizetései állományocsoportonkénti bontásban:

Átlagos statisztikai létszám

Megnevezés	Foglalkoztatottak száma (fő)	
	2014. év	2015. év
Teljes munkaidőben foglalkoztatottak	1 113	1 151
Részmunkaidőben foglalkoztatottak	420	413
Foglalkoztatottak összesen	**1 533**	**1 564**

Számviteli bérköltség alakulása

adatok ezer forintban

Megnevezés	Bérköltség	
	2014. év	2015. év
Teljes munkaidőben foglalkoztatottak	5 878 402	6 388 432
Részmunkaidőben foglalkoztatottak	729 958	762 433
Állományon kívüliek	55 255	60 848
Foglalkoztatottak összesen	**6 663 615**	**7 211 713**

Egyes személyi jellegű egyéb kifizetések[33] állománycsoportonként, 2015. év

adatok ezer forintban

Megnevezés	Teljes- munkaidős	Rész- munkaidős	Állományon kívüli	Összesen
SZÉP kártya (szálláshely, vendéglátás, szabadidő)	557 248	125 849	-	683 097
Erzsébet utalvány (étkezési hozzájárulás)	87 566	34 094	-	121 660
Helyi utazási bérlet	26 984	3 614	-	30 598
Önkéntes nyugdíjpénztárba befizetett munkáltatói tagdíj-hozzájárulás	230 773	26 927	-	257 700
Önkéntes egészségpénztárba befizetett munkáltatói tagdíj-hozzájárulás	168 120	45 552	-	213 672
Lakáshitel törlesztés	52 965	4 167	-	57 132
Bővített egészségbiztosítás	6 160	468	-	6 628
Cafeteria összesen	**1 129 816**	**240 671**	**-**	**1 370 487**
Betegszabadság	39 067	7 577	-	46 644
Munkáltatót terhelő táppénz	9 047	2 287	-	11 334
Végkielégítés	3 003	1 217	-	4 220
Segélyek	4 721	2 575	-	7 296
Iskolakezdési támogatás	10 595	2 875	-	13 470
Iskolarendszerű szakoktatás, képzés, továbbképzés	2 785	-	-	2 785
Munkáltatói egészségbiztosítás	57 090	20 512	-	77 602
Kiemelt tételek összesen	**1 256 124**	**277 714**	**-**	**1 533 838**
Személyi jellegű egyéb kifizetések összesen				**2 211 859**

HITELFELVÉTEL

A Szerencsejáték Zrt. hitelt vagy kölcsönt alapítása óta nem vett igénybe, így 2015-ben sem.

[33] A személyi jellegű egyéb kifizetések teljes körű kimutatását a B/II. fejezet tartalmazza.

MÉRLEGEN KÍVÜLI KÖTELEZETTSÉGEK

A Társaság bankgaranciával biztosított, mérlegen kívüli, jövőbeni/függő kötelezettségei:

- Mérlegen kívüli tétel az Eurojackpot nemzetközi szervezésű lottójáték jövőbeni fizetési kötelezettségeinek - a Közös nyereményalapú Eurojackpot lottójátékról szóló szerződésben előírt - biztosítékául szolgáló, 3 637 589 EUR összegű, határozatlan lejáratú bankgarancia, az alábbi adatokkal:

Garanciaszám:	BUDAGO0002896
Garanciaösszeg:	1 610 550,20 EUR (2014. július 7. induláskori összeg) 3 637 589,00 EUR (2015. június 24-től módosított, aktuális összeg)
Érvényesség:	2049. december 16.
Kedvezményezett:	Westdeutsche Lotterie Gmbh und Co OHG, Németország
Megbízó:	Szerencsejáték Zrt.
Kibocsátó bank:	KBC BANK NV HAVENLAAN 2, B-1080 BRUSSELS, Belgium (a K&H Bank Zrt. Hungary ellengaranciája alapján)

- Mérlegen kívüli tétel az MKB banknál nyilvántartott MD1219900007 számú, 17 850 EUR összegű, 2018. június 30-ai lejáratú bankgarancia - amely az Árkád Őrs Vezér Tér Bevásárlóközpontban az ECE Projektmanagement Budapest Kft-től bérelt üzlethelyiség bérleti biztosítéka.

FOLYAMATBAN LÉVŐ PERES ÜGYEK[34]

A mérlegkészítés időpontjában a Társaság alperesi pozícióban szerepel 6 db folyamatban lévő polgári peres és bírósági eljárásban, ebből 1 (kiskorú által játszott) Tippmix fogadás visszafizetésére irányuló és 1 nyereményigény, 3 munkaügyi per, 1 pedig kártérítési tárgyú eljárás. A hat ügy együttes perértéke járulékok nélkül 10,4 M Ft.

A peres ügyekkel kapcsolatosan a 2015. üzleti évben összesen 3 300 E Ft céltartalék képzést és 7 150 E Ft céltartalék feloldást számolt el a Társaság. Ezzel a folyamatban lévő polgári ügyekkel kapcsolatos függő kötelezettségekre képzett céltartalék záró állománya 9 150 E Ft-ról 5 300 E Ft-ra csökkent, a képzés és a felhasználás egyenlege a tárgyév adózás előtti eredményét 3 850 E Ft-tal csökkentette.

A beszámolási évben indult 669/P/2015. ügyszámú munkaügyi per miatt 2 500 E Ft, a 673/P/2015. számú, Tippmix fogadás visszafizetésére irányuló igény miatt pedig 800 E Ft, együttesen 3 300 E Ft értékű új céltartalék képzéssel biztosítottunk fedezetet.

A 624/P/2011. ügyszámú, le nem zárult munkaügyi perben a 2012-ben képzett 2 000 E Ft céltartalékot nem változtattuk.

A tárgyévben befejeződött (jogerősen megnyert) alábbi két korábbi polgári peres ügy miatt 2014-ben képzett, összesen 7 150 E Ft céltartalék a tárgyévben feloldásra került:

- 660/P/2014. (nem vagyoni kártérítés - munkaügyi per): 7 000 E Ft
- 668/P/2015. (Tippmixpro kisnyeremény igény): 150 E Ft

[34] E cím alatt csak a Társaság ellen indított peres ügyeket mutatjuk be. A Kenó és a Skandináv lottó sorsolási műsoridőre vonatkozó megállapodás megszüntetésével összefüggésben keletkezett egy peren kívüli vitás ügy (671/P/2015.), melyben a Társasággal szembeni követelés jelentős (155,0 M Ft) értékű. E követelést a Társaság mind jogalapjában, mind összegszerűségében vitatja, a partner követelésére vonatkozó számlát nem küldött, a 2015. március 13-ai felszólító levele óta semmilyen intézkedést nem tett a követelés behajtása iránt. A Társasággal szembeni követelések mellett a 2015. évi éves beszámoló készítése idején 35-40 olyan polgári ügy (fizetési meghagyásos, peres, ill. végrehajtási eljárás) van folyamatban, melyeket a Társaság indított. Ezek többsége szerencsejáték értékesítő partner vállalkozások szerződésből eredő tartozásai miatt benyújtott fizetési meghagyással összefüggő végrehajtási eljárás.

D) A VAGYONI, PÉNZÜGYI ÉS JÖVEDELMI HELYZET ALAKULÁSÁNAK MUTATÓI

A gazdálkodás fontosabb mutatószámai a tárgyévben és a megelőző üzleti évben a következő táblázat szerint alakultak:

Megnevezés	2014. év	2015. év
1. Tartós befektetések az összes eszköz arányában	32,83 %	35,11 %
2. Befektetett eszközök fordulatszáma	18,61	17,96
3. Befektetett eszközök fedezettsége	109,38 %	123,16 %
4. Forgóeszközök az összes eszköz arányában	64,63 %	57,70 %
5. Eszközök fordulatszáma	6,11	6,31
6. Tőkeerősség, tőkeellátottság (saját tőke az összes forrás arányában)	35,91 %	43,24 %
7. Tőkejövedelmezőség	117,30 %	79,81 %
8. Saját tőke fordulatszáma	17,02	14,58
9. Működő tőke (forgóeszközök - rövid lejáratú kötelezettségek)	+ 2 929 258 E Ft	+ 2 972 770 E Ft
10. Pénzeszközök és értékpapírok[35] a rövid lejáratú kötelezettségek arányában	79, 15 %	93,51 %
11. Rövid lejáratú eszközök és források aránya	107,51 %	117,12 %
12. Likviditási ráta	1,10	1,10
13. Élőmunka termelékenysége	198 637 E Ft/fő/év	224 724 E Ft/fő/év
14. Élőmunka költséghányada	2,92 %	2,74 %
15. Árbevétel-arányos nyereség	6,89 %	5,47 %

A mutatók kiszámítását és rövid értékelését a következő oldalak tartalmazzák.

[35] A mutató számításakor az értékpapírok mérleg szerinti értékéhez hozzáadtuk az óvadéki repóügylet keretében megvásárolt Magyar Államkötvényekkel (MÁK) kapcsolatos követelés mérlegfordulónapi értékét is, mely a vonatkozó számviteli törvényi rendelkezésnek megfelelően nem az „Értékpapírok", hanem az „Egyéb követelések" mérlegtételben szerepel. A 10. sz. mutató számításánál előbbiek szerint figyelembe vett 2015. évi értékpapír-adat részletezése: 11 320 067 + MÁK 11 697 255 = 23 017 322 E Ft. A 2014. évi értékpapír-adat részletezése: 15 070 072 + MÁK 6 516 132 = 21 586 204 E Ft.

A mutatószámok kiszámítása (adatok E Ft-ban)

Mutató számítása	Mutató értéke 2014.	Mutató értéke 2015.

1. Tartós befektetések az összes eszköz arányában

$$\frac{\text{Befektetett eszköz}}{\text{Összes eszköz}} = \frac{16\,359\,655}{49\,830\,687} = 0{,}3283 \quad \frac{19\,570\,759}{55\,737\,380} = 0{,}3511$$

A befektetett eszközök részaránya az előző mérlegfordulónapihoz képest nőtt, mert állománynövekedése meghaladta a forgóeszközök és az aktív időbeli elhatárolások együttes állománynövekedését. Az arányeltolódást elsősorban a befektetett pénzügyi eszközök, ezen belül a tartós hitelviszonyt megtestesítő értékpapírok záró értékének erőteljes növekedése idézte elő, a forgatási célú hitelviszonyt megtestesítő értékpapírok rovására.

2. Befektetett eszközök fordulatszáma

$$\frac{\text{Árbevétel}}{\text{Befektetett eszközök}} = \frac{304\,510\,235}{16\,359\,655} = 18{,}6135 \quad \frac{351\,467\,979}{19\,570\,759} = 17{,}9588$$

A fordulatszám azt fejezi ki, hogy az árbevételben hányszor térül meg a befektetett eszközök értéke. A mutató értéke az előző évinél kissé alacsonyabb, de így is kiemelkedő. A forgási sebesség mérséklődésének elsődleges oka, hogy a befektetett eszközök növekedésének mértéke (19, 6 %) meghaladta az árbevétel növekedését (15,4 %).

3. Befektetett eszközök fedezettsége

$$\frac{\text{Saját tőke}}{\text{Befektetett eszközök}} = \frac{17\,893\,392}{16\,359\,655} = 1{,}0938 \quad \frac{24\,103\,319}{19\,570\,759} = 1{,}2316$$

A fedezettségi mutató értéke a tárgyévben is nagyobb 1-nél, és közel 14 százalékponttal több az előző évinél. A növekedés annak tudható be, hogy a számlálóban szereplő saját tőke növekedése (34,7 %) meghaladta a nevezőben szereplő befektetett eszközök növekedését (19,6 %). A saját tőke növekedésének oka, hogy az eredménytartalék 66,9 %-kal, a tárgyévi mérleg szerinti eredmény pedig 4,2 %-kal szárnyalta túl az előző évi értéket.

4. Forgóeszközök az összes eszköz arányában

$$\frac{\text{Forgóeszközök}}{\text{Összes eszköz}} = \frac{32\,207\,140}{49\,830\,687} = 0{,}6463 \quad \frac{32\,158\,830}{55\,737\,380} = 0{,}5770$$

A Társaság forgóeszközeinek részaránya meghaladja az összes eszközérték 50 %-át. A részarány kis mértékű csökkenését az eszközök összetételének a befektetett eszközök javára mutatkozó változása okozta. A számlálóban kimutatott forgóeszközök mérleg szerinti értéke gyakorlatilag az előző évi szinten maradt (-0,2 %), míg a nevezőben az összes eszköz állománynövekedése együttesen 19,6 %.

Mutató számítása	Mutató értéke 2014.	Mutató értéke 2015.

5. Eszközök fordulatszáma

$$\frac{\text{Árbevétel}}{\text{Eszközök összesen}} = \frac{304\ 510\ 235}{49\ 830\ 687} = 6{,}1109 \quad \frac{351\ 467\ 979}{55\ 737\ 380} = 6{,}3058$$

A fordulatszám azt fejezi ki, hogy az árbevételben hányszor térül meg az összes eszköz értéke. A mutató értékének növekedése az árbevétel 15,4 %-os és a mérleg-főösszeg 11,9 %-os emelkedésének különbségére vezethető vissza.

6. Tőkeerősség, tőkeellátottság (Saját tőke az összes forrás arányában)

$$\frac{\text{Saját tőke}}{\text{Összes forrás}} = \frac{17\ 893\ 392}{49\ 830\ 687} = 0{,}3591 \quad \frac{24\ 103\ 319}{55\ 737\ 380} = 0{,}4324$$

A tőkeellátottsági mutató értéke 7,3 százalékponttal tovább javult az előző évhez képest: a saját tőke értéke 2014 végén az összes forrás 35,9 %-át, 2015 végén már a 43,2 %-át érte el.

7. Tőkejövedelmezőség

$$\frac{\text{Adózott eredmény}}{\text{Saját tőke}} = \frac{20\ 988\ 343}{17\ 893\ 392} = 1{,}1730 \quad \frac{19\ 237\ 966}{24\ 103\ 319} = 0{,}7981$$

A tőkejövedelmezőségi mutató a vállalkozási tevékenység jövedelmezőségét méri. A 2014-ben elért kimagasló adózott eredmény 17,3 %-kal meghaladta a saját tőke értékét, így a mutató értéke tavaly nagyobb volt 1-nél. Előző évben a Társaság a budapesti és a soproni kaszinók adózott eredménye után összesen 5,0 MD Ft osztalékbevételt realizált. 2015-ben a Szerencsejáték Zrt. kaszinópiaci részesedésének megszűnése a pénzügyi műveletek bevételeinek jelentős visszaesését idézte elő (-4,6 MD Ft). A pénzügyi bevételkiesés miatt, az üzemi-üzleti eredmény 3,1 MD Ft-os emelkedése ellenére, a szokásos vállalkozási eredmény 1,5 MD Ft-tal, az adózott eredmény 1,8 MD Ft-tal mérséklődött. A tört nevezőjében szereplő saját tőke ugyanakkor 6,2 MD Ft-tal nőtt, így a mutató értéke 1 alá csökkent.

8. Saját tőke fordulatszáma

$$\frac{\text{Árbevétel}}{\text{Saját tőke}} = \frac{304\ 510\ 235}{17\ 893\ 392} = 17{,}0180 \quad \frac{351\ 467\ 979}{24\ 103\ 319} = 14{,}5817$$

A fordulatszám-mutató értéke a csökkenés ellenére imponáló. A mutató értékének 17-ről 15-re csökkenését az árbevétel 15,4 %-os emelkedése és a saját tőke ennél nagyobb arányú, 34,7 %-os növekedése idézte elő.

Mutató számítása	Mutató értéke 2014.	Mutató értéke 2015.

9. Működő tőke (Forgóeszközök - Rövid lejáratú kötelezettségek)

	32 207 140 – 29 277 882 = + 2 929 258	32 158 830 – 29 186 060 = + 2 972 770

A működő tőke az előző évi értékhez képest valamivel magasabb és pozitív előjelű, mert a forgóeszközök záró értéke a tárgyév végén 3,0 milliárd Ft-tal haladta túl a rövid lejáratú kötelezettségek értékét. Mind a forgóeszközök, mint a rövid lejáratú kötelezettségek esetében kis mértékű csökkenés figyelhető meg az előző mérlegfordulónaphoz mérten.

10. Pénzeszközök és értékpapírok* a rövidlejáratú kötelezettségek arányában

* Lásd a 35. lábjegyzetet is a 62. oldalon. Az értékpapírok tárgyévi záró értékéből 11 697 255 E Ft az óvadéki repóügylet keretében megvásárolt Magyar Államkötvények értéke, mely nem az Értékpapírok, hanem az Egyéb követelések mérlegtételben szerepel. A pénzeszközök között nem szerepel továbbá a beszámolási év utolsó heti játékforgalmazásának pénzügyi elszámolásából származó nettó (nyereménykifizetéssel, értékesítési jutalékkal csökkentett) bevétel, mely az ügynöki értékesítő hálózatból a következő héten indított inkasszóval folyik be a Társaság bankszámláira (lásd a Vevőkövetelés mérlegtételben). A saját lottózói üzlethálózatból a pénzszállító társaságok által begyűjtött mérlegfordulónapi bevétel szintén nem a pénzeszközök között, hanem az Egyéb követelések mérlegtételben szerepel.

$$\frac{\text{Pénzeszközök és értékpapírok*}}{\text{Rövid lejáratú kötelezettségek}} = \frac{1\,587\,724 + 21\,586\,204}{29\,277\,882} = 0{,}7915 \qquad \frac{4\,273\,181 + 23\,017\,322}{29\,186\,060} = 0{,}9351$$

A kötelezettségek értéke 2014-ben és 2015-ben is meghaladja a pénzeszközök és a rövid lejáratú, forgatási célú értékpapír befektetések együttes záró értékét, elsősorban a halmozódó és a kifizetésre váró nyeremények, a játékadó és az osztalékfizetési kötelezettség jelentős nagyságrendje (2015. december 31-én 24,4 MD Ft) és részaránya (92,1 %) miatt.

11. Rövid lejáratú eszközök és források aránya

$$\frac{\text{Forgóeszközök és aktív időbeli elhatárolások}}{\text{Rövid lejáratú kötelezettségek és passzív időbeli elhatárolások}} = \frac{32\,207\,140 + 1\,263\,892}{29\,277\,882 + 1\,853\,665} = 1{,}0751 \qquad \frac{32\,158\,830 + 4\,007\,791}{29\,186\,060 + 1\,692\,701} = 1{,}1712$$

A mutató értéke 1-nél és az előző évinél is nagyobb, mivel a számlálóban az aktív időbeli elhatárolások záróértéke jelentősen nőtt, a nevezőben szereplő értékek pedig kissé csökkentek.

12. Likviditási ráta

$$\frac{\text{Forgóeszközök}}{\text{Rövid lejáratú kötelezettségek}} = \frac{32\,207\,140}{29\,277\,882} = 1{,}1001 \qquad \frac{32\,158\,830}{29\,186\,060} = 1{,}1019$$

A likviditási ráta 1-nél nagyobb értéket mutat, és kis mértékben emelkedett is. Ha a rövid lejáratú kötelezettségek összegéből kiszűrjük a fizetendő osztalékot, a mutató korrigált értéke jóval nagyobb (a bázisév végén 2,26, a tárgyév végén 1,99) lenne, ami a Társaság igen stabil pénzügyi helyzetét igazolja.

Mutató számítása	Mutató értéke 2014.	Mutató értéke 2015.

13. Élőmunka termelékenysége (E Ft/fő/év)

$$\frac{\text{Értékesítés árbevétele}}{\text{Éves átlaglétszám}} = \frac{304\ 510\ 235}{1\ 533} = 198\ 637 \qquad \frac{351\ 467\ 979}{1\ 564} = 224\ 724$$

A tárgyévben az egy főre jutó nettó árbevétel 224,7 millió Ft, ez 26,1 millió Ft-tal több, mint az előző évben.

14. Élőmunka költséghányada

$$\frac{\text{Bérköltség + bérjárulékok}}{\text{Árbevétel}} = \frac{6\ 663\ 615 + 2\ 225\ 997}{304\ 510\ 235} = 0{,}0292 \qquad \frac{7\ 211\ 713 + 2\ 427\ 198}{351\ 467\ 979} = 0{,}0274$$

Az egységnyi árbevételre jutó bruttó bérköltség 2015-ben alacsonyabb, mint az előző évben, ami – bár nem szignifikáns – mindenképpen az élőmunka hatékonyságának növekedését jelzi.

15. Árbevétel-arányos nyereség

$$\frac{\text{Adózott eredmény}}{\text{Árbevétel}} = \frac{20\ 988\ 343}{304\ 510\ 235} = 0{,}0689 \qquad \frac{19\ 237\ 966}{351\ 467\ 979} = 0{,}0547$$

A mutató a vállalkozási tevékenység jövedelmezőségét méri. Az egységnyi árbevételre jutó adózott eredmény 2015-ben 1,4 százalékponttal alacsonyabb az előző évi mutató értékénél, amit a pénzügyi műveletek eredményének 4,6 MD Ft-os csökkenése idézett elő. Az előző évben a budapesti és a soproni kaszinót üzemeltető kapcsolt társaságoktól kapott 5,0 MD Ft osztalékbevétel kiszűrésével számítva, az árbevétel-arányos nyereség 5,1 százalékponttal meghaladná az előző évi mutató értékét.

Az előbbiekben bemutatott fontosabb gazdasági mutatószámok mellett a mérleg- és eredménytételek adatainak, a vagyoni, pénzügyi és jövedelmi helyzet egyéb mutatószámai alakulásának szemléltetését, könnyebb elemezhetőségét szolgálják a **függelékként csatolt** grafikonok - az alábbiak szerint:

- Mérlegtételek állományának és összetételének bemutatása 1. – 6. sz. grafikon
- Eredménytételek összetételének és változásainak bemutatása 7. – 10. sz. grafikon

Budapest, 2016. április 12.

Dr. Braun Márton
elnök-vezérigazgató

1. sz. melléklet

I. számú táblázat
Az immateriális javak állományának alakulása
2015. év

adatok ezer forintban

	Megnevezés	Nem ingatlanhoz kapcsolódó vagyoni értékű jogok	Üzleti vagy cégérték	Szellemi termékek	Kísérleti fejlesztés aktivált értéke	Alapítás-átszervezés aktivált értéke	Immateriális javakra adott előlegek	Immateriális javak összesen
Bekerülési (bruttó) érték	1. Nyitó érték január 1-jén	**12 183 205**		**127 887**				**12 311 092**
	2. Növekedés (+)	2 344 862		46 670				2 391 532
	3. Növekedésből: átsorolás	62 492		0				62 492
	4. Csökkenés (-)	8 847		9 845				18 692
	5. Csökkenésből: átsorolás			9 843				9843
	6. Záró érték december 31-én (1+2-4)	**14 519 220**		**164 712**				**14 683 932**
Halmozott értékcsökkenés	7. Nyitó érték január 1-jén	**10 419 870**		**54 528**				**10 474 398**
	8. Tárgyévi terv szerinti écs. leírás	924 712		32 631				957 343
	9. Ráfordításként elsz. terven felüli écs.	466 326		1 142				467 468
	10. Növekedés átsorolás miatt							
	11. Egyéb növekedés							
	12. Növekedés összesen (8+9+10+11)	1 391 038		33 773				1 424 811
	13. Terven felüli écs. visszaírása							
	14. Csökkenés átsorolás miatt							
	15. Egyéb csökkenés	8 659						8 659
	16. Csökkenés összesen (13+14+15)	8 659						8 659
	17. Záró érték dec. 31-én (7+12-16)	**11 802 249**		**88 301**				**11 890 550**
Nettó érték	**18. Nettó érték december 31-én (6-17)**	**2 716 971**		**76 411**				**2 793 382**

2. sz. melléklet

II. számú táblázat

Az immateriális javak terv szerinti értékcsökkenési leírásának és terven felüli értékcsökkenés elszámolásának részletezése
2015. év

adatok ezer forintban

Megnevezés	Nem ingatlanhoz kapcsolódó vagyoni értékű jogok	Üzleti vagy cégérték	Szellemi termékek	Kísérleti fejlesztés aktivált értéke	Alapítás-átszervezés aktivált értéke	Immateriális javak écs. elszámolása összesen
1. Terv szerinti lineáris leírás	916 844		32 631			949 475
2. Terv szerinti degresszív leírás						
3. Terv szerinti teljesítményarányos leírás						
4. Évenkénti leírást állandó összeggel csökkentő leírás						
5. Abszolút összegű értékcsökkenési leírás (100 E Ft alatti eszközök)	7 868					7 868
6. Nettó érték alapján történő degresszív leírás						
7. Terv szerinti leírás összesen (1+2+3+4+5+6)	**924 712**		**32 631**			**957 343**
8. Terven felüli értékcsökkenés összesen	466 326		1 142			467 468
9. Terven felüli értékcsökkenés visszaírása						
10. Terven felüli értékcsökkenés elszámolása összevontan (8-9)	**466 326**		**1 142**			**467 468**
11. A beszámolási időszakban elszámolt értékcsökkenés összesen (7+10)	**1 391 038**		**33 773**			**1 424 811**

3. sz. melléklet

III. számú táblázat
A tárgyi eszközök állományának alakulása
2015. év

adatok ezer forintban

	Megnevezés	Ingatlanok és a kapcsolódó vagyoni értékű jogok	Műszaki berendezések, gépek, járművek	Egyéb berendezések, felszerelések, járművek	Beruházások	Beruházások-ra adott előlegek	Tárgyi eszközök összesen
Bekerülési (bruttó) érték	1. Nyitó érték január 1-jén	**8 863 437**	**12 522 920**	**5 020 602**	**1 820 915**	**17 561**	**28 245 435**
	2. Növekedés (+)	1 019 282	2 288 154	776 083	2 662 097		6 745 616
	3. Növekedésből: átsorolás	0	82	3 109	0		3 191
	4. Csökkenés (-)	196 470	1 060 368	226 676	3 548 147	17 561	5 049 222
	5. Csökkenésből: átsorolás	3 319	240	82	52 648		56 289
	6. Záró érték december 31-én (1+2-4)	**9 686 249**	**13 750 706**	**5 570 009**	**934 865**	**0**	**29 941 829**
Halmozott értékcsökkenés	7. Nyitó érték január 1-jén	**2 208 594**	**9 250 336**	**4 106 357**	**38 461**		**15 603 748**
	8. Tárgyévi écs. leírás	194 990	1 810 133	478 085	0		2 483 208
	9. Ráfordításként elszámolt terven f. écs.	0	0	2 396	0		2 396
	10. Növekedés átsorolás miatt	0	82	240	0		322
	11. Egyéb növekedés	0	0	2	0		2
	12. Növekedés összesen (8+9+10+11)	194 990	1 810 215	480 723	0		2 485 928
	13. Terven felüli écs. visszaírása	0	0	0			0
	14. Csökkenés átsorolás miatt	450	240	82			772
	15. Egyéb csökkenés	123 174	1 056 687	205 919	2 452		1 388 232
	16. Csökkenés összesen (13+14+15)	123 624	1 056 927	206 001	2452		1 389 004
	17. Záró érték dec. 31-én (7+12-16)	**2 279 960**	**10 003 624**	**4 381 079**	**36 009**	0	**16 700 672**
Nettó érték	**18. Nettó érték december 31-én (6-17)**	**7 406 289**	**3 747 082**	**1 188 930**	**898 856**		**13 241 157**

4. sz. melléklet

IV. számú táblázat

A tárgyi eszközök terv szerinti értékcsökkenési leírásának és terven felüli értékcsökkenés elszámolásának részletezése

2015. év

adatok ezer forintban

Megnevezés	Ingatlanok és a kapcsolódó vagyoni értékű jogok	Műszaki berendezések, gépek, járművek	Egyéb berendezések, felszerelések, járművek	Beruházások	Tárgyi eszközök écs. elszámolása összesen
1. Terv szerinti lineáris értékcsökkenési leírás	194 850	1 693 570	395 698		2 284 118
2. Terv szerinti degresszív leírás		1 242	15 917		17 159
3. Terv szerinti teljesítményarányos leírás					
4. Évenkénti leírást állandó összeggel csökkentő leírás					
5. Abszolút összegű értékcsökkenési leírás (100 E Ft alatti eszközök)	140	115 321	66 470		181 931
6. Nettó érték alapján történő degresszív leírás					
7. Terv szerinti értékcsökkenési leírás összesen (1+2+3+4+5+6)	**194 990**	**1 810 133**	**478 085**		**2 483 208**
8. Terven felüli értékcsökkenés elszámolása			2 396		2 396
9. Terven felüli értékcsökkenés visszaírása					
10. Terven felüli értékcsökkenés elszámolás összevontan (8-9)			**2 396**		**2 396**
11. A tárgyévben elszámolt értékcsökkenés összesen (7+10)	**194 990**	**1 810 133**	**480 481**		**2 485 604**

RÉSZESEDÉSEK ÉRTÉKELÉSE 2015. december 31.

Sor-szám	A társaság neve	Jegyzett tőke				Az SzZrt. tartós részesedéseinek könyv szerinti értéke a tárgyévi értékvesztés nélkül			Saját tőke értéke			Saját tőke változás indexe		Az SzZrt. részesedése a társaság saját tőkéjében	Elszámolandó érték-vesztés +/-	Összes érték-vesztés	Becsült piaci érték (= könyv szerinti)
		Összes		SzZrt. részesedése 2015. dec. 31-én		Bekerülési érték	Halmozott érték-vesztés	Nettó érték	2013. dec. 31.	2014. dec. 31.	2015. dec. 31.*	2014/ 2013	2015/ 2014		2015. évben	2015. dec. 31.	2015. dec. 31.
		2014. dec. 31.	2015. dec. 31.	Név-értéke	Aránya	2015. dec. 31.	2015. évi +/- értékvesztés nélkül										
		E Ft			%	E Ft			E Ft			%		E Ft			
1	2	3	4	5 (4 x 6)	6	7	8	9 (7 – 8)	10	11	12	13 (11 : 10)	14 (12 : 11)	15 (12 x 6)	16*	17 (8 + 16)	18 (7 – 17)
1.	„SZRT-SERVICE" Kft.	700 000	-	-	-	-	-	-	785 795	738 765	-	94,0	-	-	-	-	-
2.	BELVÁROSI KASZINÓ Kft.	1000 000	1000 000	1000 000	100,00	1000 000	-	1000 000	3590 041	1302 594	1078 424	36,3	82,8	1078 424	-	-	1000 000
3.	Szerencsejáték Service Nonprofit Kft.	-	3 000	3 000	100,0	3 000	-	3 000	-	-	3 000	-	-	3 000	-	-	3 000
4.	**Leányvállalatok összesen**	**1700 000**	**1003 000**	**1003 000**	**-**	**1003 000**	**-**	**1003 000**	**4375 836**	**2041 359**	**1081424**			**1081424**	**-**	**-**	**1003 000**
5.	PANNON-Partner Kft.	330 000	n.a.	-	-	-	-	-	341 739	347 447	-	101,7	-	-	-	-	-
6.	**Társult vállalkozások összesen**	**330 000**	**-**	**-**	**-**	**-**	**-**	**-**	**341 739**	**347 447**	**-**			**-**	**-**	**-**	**-**
7.	**Kapcsolt vállalkozások összesen**	**2030 000**	**1003 000**	**1003 000**	**-**	**1003 000**	**-**	**1003 000**	**4717 575**	**2388 806**	**-**			**1081424**	**-**	**-**	**1003 000**

Megjegyzések:

* 16. = 9. - 15. (ha 0 < 15.< 9.) vagy: 16. = 9. (ha 15. < 0) vagy: 16. = 0 (ha 15. > 9.)
* A táblázatban a leányvállalatok 2015. dec. 31-ei saját tőkéjeként a beszámoló elfogadása előtti előzetes adat szerepel.
* Az "SZRT-SERVICE" Kft. 2015. június 30-ával az anyavállalatba történő beolvadással megszűnt. Általános jogutódja a Szerencsejáték Zrt.
* A Szerencsejáték Zrt. 2014. december 22-én 3 000 E Ft törzstőkével megalapította a Szerencsejáték Service Nonprofit Kft-t. A társaság cégbírósági bejegyzése 2015. január 8-án történt meg, így az előtársasági időszak 2014. december 22-től 2015. január 8-áig tartott.
* A soproni kaszinót üzemeltető Pannon-Partner Kft-ben lévő 25 %-os üzletrészt a Szerencsejáték Zrt. 2015 novemberében értékesítette.

6. sz. melléklet

Az értékesítő partnerekkel szembeni követelésállomány bekerülési értéke, halmozott értékvesztése és könyv szerinti értéke lejárat szerinti részletezésben

2015. december 31.

adatok ezer forintban

Megnevezés	Fizetési határidő nem járt le	Határidőn túli követelés						Állomány összesen
		1 - 30 napos késedelem	31 - 60 napos késedelem	61 - 90 napos késedelem	91 - 180 napos késedelem	181- 360 napos késedelem	360 napon túli késedelem	
Bekerülési érték 2015. december 31-én	2 561 943	228 273	846	297	260	36	32 028	2 823 683
A mérlegkészítésig befolyt összegek	2 509 706	228 252	696	270	238	29	478	2 739 669
Maradvány 2016. február 25-én	52 237	21	150	27	22	7	31 550	84 014
Halmozott értékvesztés 2015. december 31-én	-	-	-	-	-	-	31 532	31 532
Könyv szerinti érték 2015. december 31-én	2 561 943	228 273	846	297	260	36	496	2 792 151

7/1. sz. melléklet

A 2015. december 31-én lejárt és kétes kinnlevőségek részletezése, bekerülési értékének és elszámolt értékvesztésének 2015. évi állományváltozásai

I. Vevők

adatok forintban

Adós azonosító	Lejárt vagy kétes követelés jogcíme	Lejárt vagy kétes követelés bekerülési értékének tárgyévi állományváltozásai						Értékvesztés tárgyévi állományváltozásai				Követelés könyv szerinti záró értéke 2015.12.31.	Megjegyzés
		Nyitó 2015.01.01	Növekedés	Csökkenés	Záró 2015.12.31	Mérleg-készítésig Befolyt	Maradvány-összeg 2016.02.25.	Nyitó 2015.01.01	Növekedés	Csökkenés	Záró 2015.12.31		
V-11805555	elektr. berendezés karbantartás	777 607			777 607		777 607	777 607			777 607	0	
V-23909663	mobiltelefon díj	16 726		16 726	0		0	0			0	0	befolyt
V-24274964	bérleti díj, rezsi ktg.	1 185 430		1 185 430	0		0	540 221		540 221	0	0	leírás 2015.
Kétes vevőkövetelés összesen		**1 979 763**	**0**	**1 202 156**	**777 607**	**0**	**777 607**	**1 317 828**	**0**	**540 221**	**777 607**	**0**	

7/2. sz. melléklet

II. Egyéb követelések

adatok forintban

Követelés főkönyvi számlaszáma	Lejárt vagy kétes követelés jogcíme	Lejárt vagy kétes követelés bekerülési értékének tárgyévi állományváltozásai						Értékvesztés tárgyévi állományváltozásai				Követelés könyv szerinti záró értéke 2015.12.31.	Megjegyzés
		Nyitó 2015.01.01	Növekedés	Csökkenés	Záró 2015.12.31	Mérleg-készítésig Befolyt	Maradvány-összeg 2016.02.25.	Nyitó 2015.01.01	Növekedés	Csökkenés	Záró 2015.12.31		
36929	sikkasztás	3 870 936		270 000	3 600 936	45 000	3 555 936	3 487 968			3 487 968	112 968	
36929	fedezet nélküli játék	252 823			252 823		252 823	252 823			252 823	0	
36929	pénztárhiány	781 911		300 014	481 897	56 535	425 362	755 107		273 210	481 897	0	
36929	pénztárhiány	718 777		684 895	33 882	33 882	0	604 552		604 552	0	33 882	
36929	pénztárhiány	741 316		316 199	425 117	53 156	371 961	688 654		263 537	425 117	0	
36929	pénztárhiány	456 465		456 465	0		0	373 901		373 901	0	0	befolyt
36929	pénztárhiány	67 906		67 906	0		0	67 906		67 906	0	0	leírás 2015.
36929	kétes fizetett óvadék	228 286			228 286		228 286	228 286			228 286	0	
361214	pénztárhiány	53 125		53 125	0		0	0			0	0	befolyt
361214	pénztárhiány	0	95 000	20 082	74 918		74 918	0	74 918		74 918	0	
361214	pénztárhiány	12 944 908		2 940 000	10 004 908	240 000	9 764 908	0			0	10 004 908	
361214	pénztárhiány	0	340 000		340 000		340 000		170 000		170 000	170 000	
361214	pénztárhiány	0	83 200		83 200		83 200	0	41 600		41 600	41 600	
361214	pénztárhiány	0	1 000 000	672 000	328 000	84 000	244 000	0			0	328 000	
Kétes egyéb követelések összesen		**20 116 453**	**1 518 200**	**5 780 686**	**15 853 967**	**512 573**	**15 341 394**	**6 459 197**	**286 518**	**1 583 106**	**5 162 609**	**10 691 358**	

III. Értékesítő partnerek

adatok forintban

Adós azonosító	Lejárt vagy kétes követelés jogcíme	Lejárt vagy kétes követelés bekerülési értékének tárgyévi állományváltozásai						Értékvesztés tárgyévi állományváltozásai				Követelés könyv szerinti záró értéke 2015.12.31.	Megjegyzés
		Nyitó 2015.01.01	Növekedés	Csökkenés	Záró 2015.12.31	Mérleg-készítésig Befolyt	Maradvány-összeg 2016.02.25.	Nyitó 2015.01.01	Növekedés	Csökkenés	Záró 2015.12.31		
B31965	elszámolás + terminál leszerelés	1 838 968		1 838 968	0		0	1 838 968		1 838 968	0	0	leírás 2015.
B69667	elszámolás + terminál leszerelés	335 320		335 320	0		0	335 320		335 320	0	0	leírás 2015.
B53699	elszámolás + terminál leszerelés	2 408 397		681 286	1 727 111	300 000	1 427 111	1 204 200			1 204 200	522 911	
B85756	elszámolás	2 082 149		559 666	1 522 483	23 578	1 498 905	1 868 255		345 772	1 522 483	0	
B73655	elszámolás	4 788 259			4 788 259		4 788 259	4 788 259			4 788 259	0	
B76890	elszámolás + terminál leszerelés	370 568		370 568	0		0	370 568		370 568	0	0	leírás 2015.
B41772	elszámolás + terminál leszerelés	1 929 017		215 472	1 713 545	36 490	1 677 055	1 893 105		179 560	1 713 545	0	
B72769	elszámolás + terminál leszerelés	975 359		111 779	863 580	74 924	788 656	975 359		111 779	863 580	0	
B70758	elszámolás + antenna szerelés	9 559 128			9 559 128		9 559 128	9 559 128			9 559 128	0	
B69772	elszámolás	1 393 054			1 393 054		1 393 054	1 393 054			1 393 054	0	
B76684	elszámolás	1 727 276		256 140	1 471 136	43 374	1 427 762	1 643 145		172 009	1 471 136	0	

Adós azonosító	Lejárt vagy kétes követelés jogcíme	Lejárt vagy kétes követelés bekerülési értékének tárgyévi állományváltozásai						Értékvesztés tárgyévi állományváltozásai				Követelés könyv szerinti záró értéke 2015.12.31.	Megjegyzés
		Nyitó 2015.01.01	Növekedés	Csökkenés	Záró 2015.12.31	Mérleg-készítésig Befolyt	Maradvány-összeg 2016.02.25.	Nyitó 2015.01.01	Növekedés	Csökkenés	Záró 2015.12.31		
B86667	elszámolás	453 794			453 794		453 794	453 794			453 794	0	
B58674	elszámolás + bérleti díj, T-Com leszerelés	3 944 196			3 944 196		3 944 196	3 944 196			3 944 196	0	
B74885	elszámolás	1 617 972			1 617 972		1 617 972	1 617 972			1 617 972	0	
B70680	bérleti díj + rezsi ktg.	141 673	231 917	141 673	231 917		231 917	0			0	231 917	befolyt
B78762	elszámolás	97 000		97 000	0		0	97 000		97 000	0	0	leírás 2015.
B60651	elszámolás	3 000 457			3 000 457		3 000 457	3 000 457			3 000 457	0	
B06784	kommuni-kációs vonal bontási ktg.	36 924			36 924		36 924	0			0	36 924	
B14792	páncélszek-rény vásárlás	4 000		4 000	0		0	0			0	0	befolyt
Kétes követelés összesen	elszámolás	**36 703 511**	**231 917**	**4 611 872**	**32 323 556**	**478 366**	**31 845 190**	**34 982 780**	**0**	**3 450 976**	**31 531 804**	**791 752**	

7/4. sz. melléklet

IV. Összesítés

adatok forintban

Lejárt vagy kétes követelés megnevezése	Lejárt vagy kétes követelés bekerülési értékének tárgyévi állományváltozásai						Értékvesztés tárgyévi állományváltozásai				Követelés könyv szerinti záró értéke 2015.12.31.	Megjegyzés
	Nyitó 2015.01.01	Növekedés*	Csökkenés*	Záró 2015.12.31	Mérleg-készítésig Befolyt	Maradvány-összeg 2016.02.25.	Nyitó 2015.01.01	Növekedés	Csökkenés	Záró 2015.12.31		
Kétes vevőkövetelés összesen	1 979 763	0	1 202 156	777 607	0	777 607	1 317 828	0	540 221	777 607	0	
Kétes egyéb követelések összesen	20 116 453	1 518 200	5 780 686	15 853 967	512 573	15 341 394	6 459 197	286 518	1 583 106	5 162 609	10 691 358	
Ért. partnerekkel szembeni. kétes követelések összesen:	36 703 511	231 917	4 611 872	32 323 556	478 366	31 845 190	34 982 780	0	3 450 976	31 531 804	791 752	
Határidőn túli és kétes követelések mindösszesen	**58 799 727**	**1 750 117**	**11 594 714**	**48 955 130**	**990 939**	**47 964 191**	**42 759 805**	**286 518**	**5 574 303**	**37 472 020**	**11 483 110**	

8. sz. melléklet

A 2015. december 31-ei éves beszámolóban kimutatott céltartalék részletezése

Céltartalék képzés jogcíme		Céltartalék összege (Ft)		
		2014. dec. 31.	2015. dec. 31.	különbözet +/-
1. Céltartalék a várható kötelezettségekre: [Sztv. 41. § (1) bek.]				
- korengedményes nyugdíjak fedezetére	8631-4225			
- végkielégítések fedezetére	8631-4225			
- le nem zárt peres ügyekkel kapcsolatos függő kötelezettségekre	8631-4226	9 150 000	5 300 000	- 3 850 000
- a Kenó játék főnyereményét biztosító függő kötelezettségre	8631-4226	750 000 000	750 000 000	-
- egyéb függő kötelezettségekre (Kenó kötelező nyereményhányad)	8631-4226	46 598 670	-	- 46 598 670
- biztos (jövőbeni) kötelezettségekre	8631-4227			
- jogszabályban meghatározott garanciális kötelezettségekre	8631-4229			
- környezetvédelmi kötelezettségekre	8631-4229			
Várható kötelezettségekre összesen		**805 748 670**	**755 300 000**	**- 50 448 670**
2. Céltartalék a jövőbeni költségekre [Sztv. 41. § (2) – (3) bek.]	8632-423			
3. Egyéb céltartalék [Sztv. 41. § (4) – (5) bek.]	8633-424,429			
Céltartalék összesen (1. + 2. + 3.)		**805 748 670**	**755 300 000**	**- 50 448 670**

SZERENCSEJÁTÉKOK FORGALMI ADATAI ÉS ÁRBEVÉTELEI
2015. év

Játék neve/ AX költségviselő kód	Tét/db	Darab	Forint
SZÁMSORSJÁTÉKOK ÉS FOGADÁSOK:			
TOTÓ/0110	70 Ft	29 351 651	**2 054 615 570,00**
GÓLTOTÓ/0510	70 Ft	1 020 621	**71 443 470,00**
ÖTÖSLOTTÓ/0210	225 Ft	248 858 456	**55 993 152 600,00**
HATOSLOTTÓ/0310	225 Ft	98 103 430	**22 073 271 750,00**
JOKER/0410	200 Ft	30 323 558	**6 064 711 600,00**
KENÓ/0629	150 Ft	33 027 137	**4 954 070 550,00**
TIPPMIX/0710	100 Ft	539 665 057	98 873 089 930,00
2015.08.10-től megújult!	Tét-visszafizetés	185 356	45 207 190,00
			98 827 882 740,00
7/35-ből/0910	225 Ft	80 224 206	**18 050 446 350,00**
LUXOR/0810	175 Ft	21 662 612	**3 790 957 100,00**
PUTTÓ/1511	200 Ft	115 307 152	**23 061 430 400,00**
TIPPMIXPRO/1911			28 167 480 874,00
	Tét-visszafizetés		38 762 523,00
			28 128 718 351,00
EUROJACKPOT/2010	660 Ft	23 699 301	**15 641 538 660,00**
SZÁMSORSJÁTÉKOK ÉS FOGADÁSOK ÖSSZESEN		**1 221 057 825**	**278 712 239 141,00**
SORSJEGYEK:			
BLACK JACK/4661	200 Ft	32 454 088	**6 490 817 600,00**
SZUPER BANKÓ/4671	500 Ft	11 322 489	**5 661 244 500,00**
FÁRAÓK KINCSE (2011)/4801	300 Ft	12 614 246	**3 784 273 800,00**
BUKSZA/4821	1 000 Ft	23 064 440	**23 064 440 000,00**
ASTRO+TV/4941	300 Ft	7 498 462	**2 249 538 600,00**
ÉDENKERT/4951	500 Ft	82 248	**41 124 000,00**
KABALA/4971	200 Ft	714 887	**142 977 400,00**
NYERŐ NÉGYES/4981	500 Ft	3 034 118	**1 517 059 000,00**
RUBIK KOCKA/4991	300 Ft	7 443 165	**2 232 949 500,00**
BALATON/5001	200 Ft	297 667	**59 533 400,00**
SZUPER BLACK JACK/5011	500 Ft	16 130 506	**8 065 253 000,00**
BOLDOG KARÁCSONYT/5021	2 000 Ft	182 526	**365 052 000,00**
SOK SZERETETTEL!/5031	200 Ft	11 016 880	**2 203 376 000,00**
BAKANCSLISTA/5071	1 000 Ft	5 915 444	**5 915 444 000,00**
PÖRGETTYŰ/5051	300 Ft	11 237 626	**3 371 287 800,00**
SZERENCSEPART/5061	500 Ft	4 938 498	**2 469 249 000,00**
HÁZI KEDVENC/5041	200 Ft	4 023 663	**804 732 600,00**
BOLDOG KARÁCSONYT/5081	2 000 Ft	1 792 018	**3 584 036 000,00**
KAPARÓS SORSJEGYES SORSJÁTÉKOK ÖSSZESEN		**153 762 971**	**72 022 388 200,00**
MINDÖSSZESEN		**1 374 820 796**	**350 734 627 341,00**
A kereskedelmi partnernek promóciós célra értékesített 61400 db Black Jack 11,5%-os árengedménye + 60800 eladott db*1,-Ft; (Kv: 3001)			**-1 473 000,00**
Főkönyv			**350 733 154 341,00**

10. sz. melléklet

CASH FLOW 2015.

Megnevezés	2014. év	2015. év
	ezer Ft	
Szokásos tevékenységből származó pénzeszköz változás	**-1 583 629**	**9 458 230**
Adózás előtti eredmény (kapott osztalék nélkül)	18 438 107	22 233 580
Elszámolt amortizáció	2 987 988	3 440 551
Elszámolt értékvesztés és visszaírás	69 218	585 894
Céltartalékképzés és felhasználás különbözete	42 999	-50 449
Befektetett eszközök értékesítésének eredménye	-159 357	-371 260
Szállítói kötelezettség változása	-1 874 759	840 576
Egyéb rövidlejáratú kötelezettség változása	7 888 880	-960 437
Passzív időbeli elhatárolások változása	309 892	-160 964
Vevőkövetelés változása	-336 293	-316 379
Forgóeszközök (vevő és pénzeszköz nélkül)	-11 279 778	2 956 631
Aktív időbeli elhatárolások változása	-220 762	-2 743 899
Fizetett, fizetendő adó (nyereség után)	-2 449 764	-2 995 614
Fizetett fizetendő osztalék, részesedés	-15 000 000	-13 000 000
Befektetési tevékenységből származó pénzeszköz változás	**1 938 068**	**-6 807 156**
Befektetett eszközök beszerzése	-3 227 307	-7 212 192
Befektetett eszközök eladása	165 375	405 036
Kapott osztalék	5 000 000	0
Pénzügyi műveletekből származó pénzeszköz változás	**-21 752**	**-769**
Részvénykibocsátás, tőkebevonás bevétele (tőkebevonás)		
Kötvény, hitelviszonyt megtestesítő értékpapír kibocsátásának bevétele		
Hitel és kölcsön felvétele		
Hosszú lejáratra nyújtott kölcsönök és elhelyezett bankbetétek törlesztése, megszüntetése, beváltása	17 053	19 917
Véglegesen kapott pénzeszköz		0
Részvénybevonás, tőkekivonás (tőkeleszállítás)		0
Kötvény és hitelviszonyt megtestesítő értékpapír visszafizetése		0
Hitel és kölcsön törlesztése, visszafizetése		0
Hosszú lejáratra nyújtott kölcsönök és elhelyezett bankbetétek	-38 805	-20 686
Véglegesen átadott pénzeszköz		
Alapítókkal szembeni, illetve egyéb hosszú lejáratú kötelezettségek változása		
PÉNZESZKÖZ VÁLTOZÁS ÖSSZESEN	**332 687**	**2 650 305**
Pénzeszközök az időszak végén	1 587 724	4 273 180
Úton lévő pénzkészlet az időszak végén*	87 503	52 352
Záró pénzkészlet	1 675 227	4 325 532
Pénzeszközök változása	332 687	2 650 305

* Tartalmazza a pénzszállítóknál lévő pénzeszközállományt.

Eszközök változása és összetételének alakulása 1. sz. grafikon

Megnevezés	2014	2015	Megoszlás 2014	Megoszlás 2015	Változás e Ft	Index
A. Befektetett eszközök	16 359 655	19 570 759	32,83%	35,11%	3 211 104	119,63%
B. Forgóeszközök	32 207 140	32 158 830	64,63%	57,70%	-48 310	99,85%
C. Aktív időbeli elhatárolások	1 263 892	4 007 791	2,54%	7,19%	2 743 899	317,10%
ESZKÖZÖK (aktívák) ÖSSZESEN	**49 830 687**	**55 737 380**	**100,00%**	**100,00%**	**5 906 693**	**111,85%**

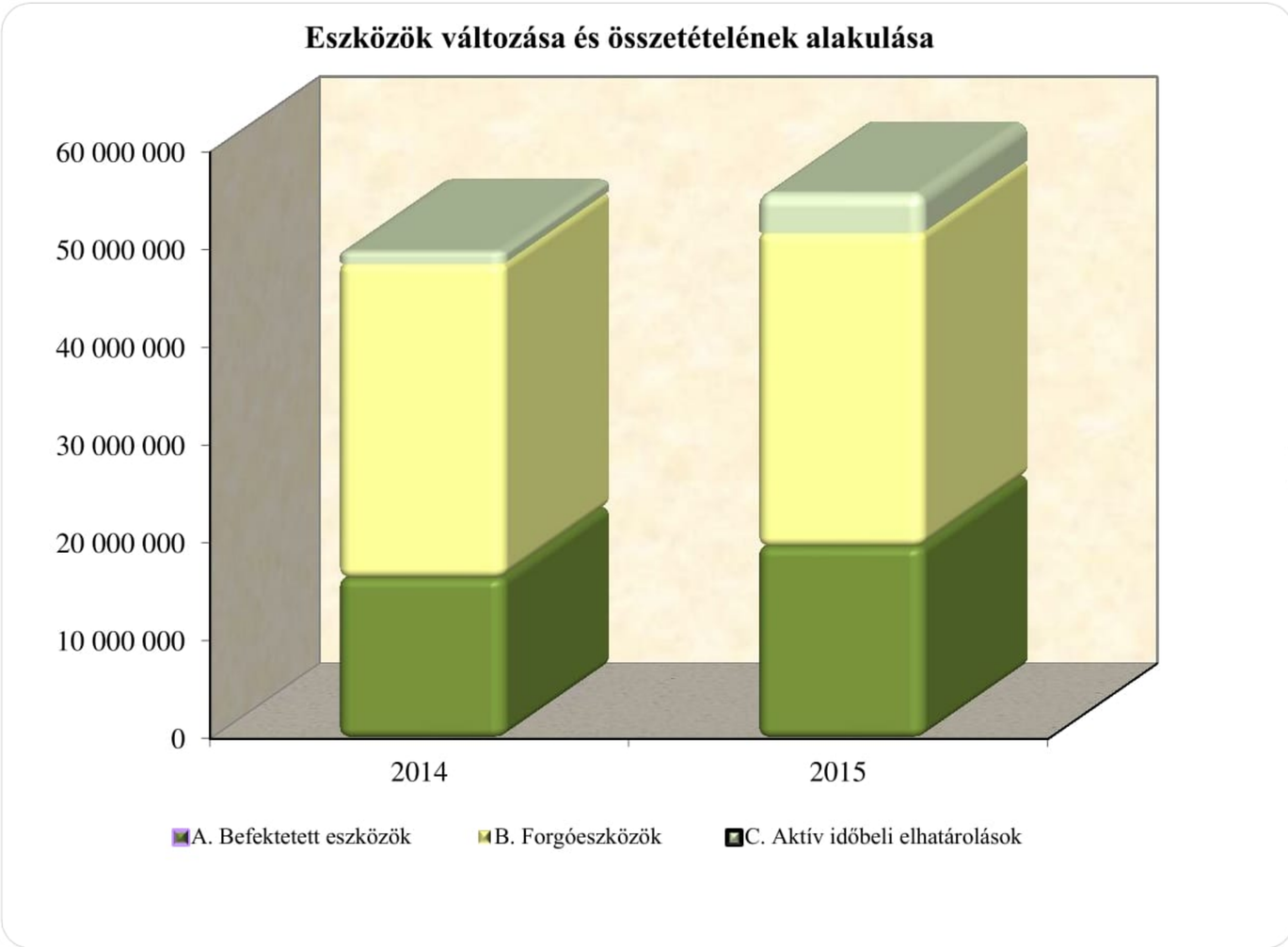

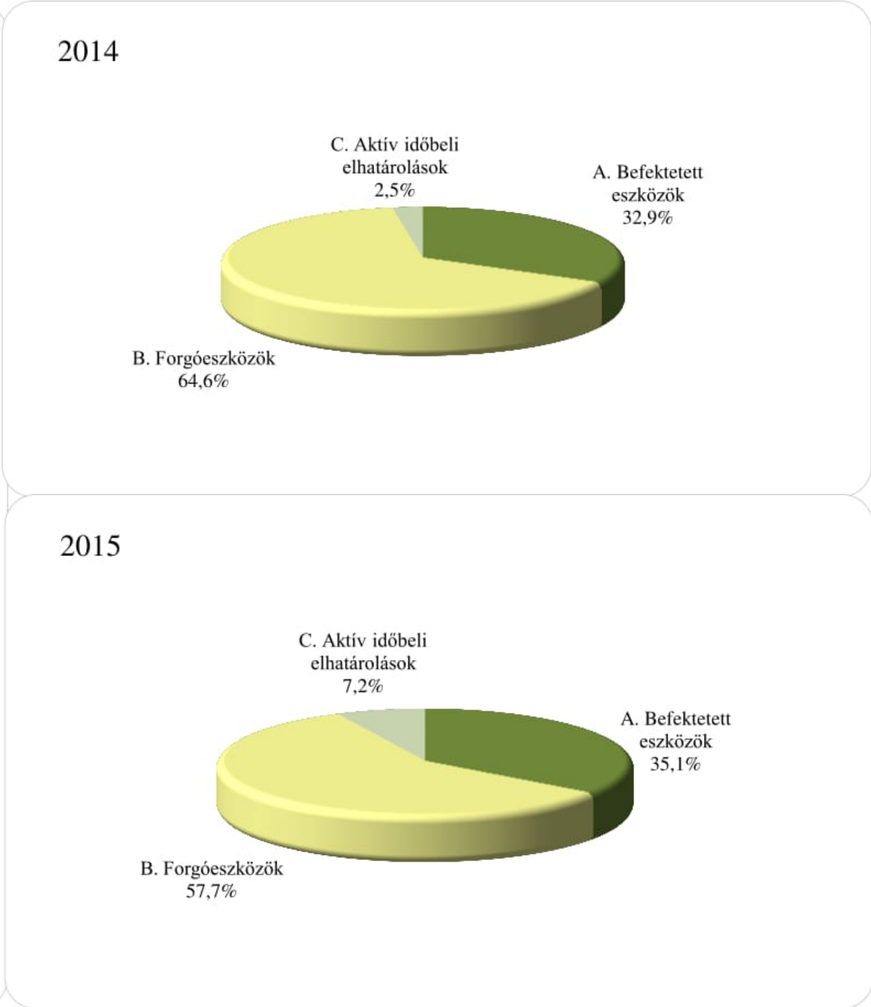

Tárgyi eszközök összetétel és állományváltozása

2. sz. grafikon

Megnevezés	2014	2015	Megoszlás 2014	Megoszlás 2015	Változás e Ft	Index
1. Ingatlanok és a kapcsolódó vagyoni értékű jogok	6 654 843	7 406 289	52,64%	55,93%	751 446	111,29%
2. Műszaki berendezések, gépek, járművek	3 272 584	3 747 082	25,89%	28,30%	474 498	114,50%
3. Egyéb berendezések, felszerelések, járművek	914 245	1 188 930	7,23%	8,98%	274 685	130,05%
4.Tenyészállatok	0	0	0,00%	0,00%	0	-
5. Beruházások, felújítások	1 782 454	898 856	14,10%	6,79%	-883 598	50,43%
6. Beruházásokra adott előlegek	17 561	0	0,14%	0,00%	-17 561	0,00%
II. TÁRGYI ESZKÖZÖK	**12 641 687**	**13 241 157**	**100,00%**	**100,00%**	**599 470**	**104,74%**

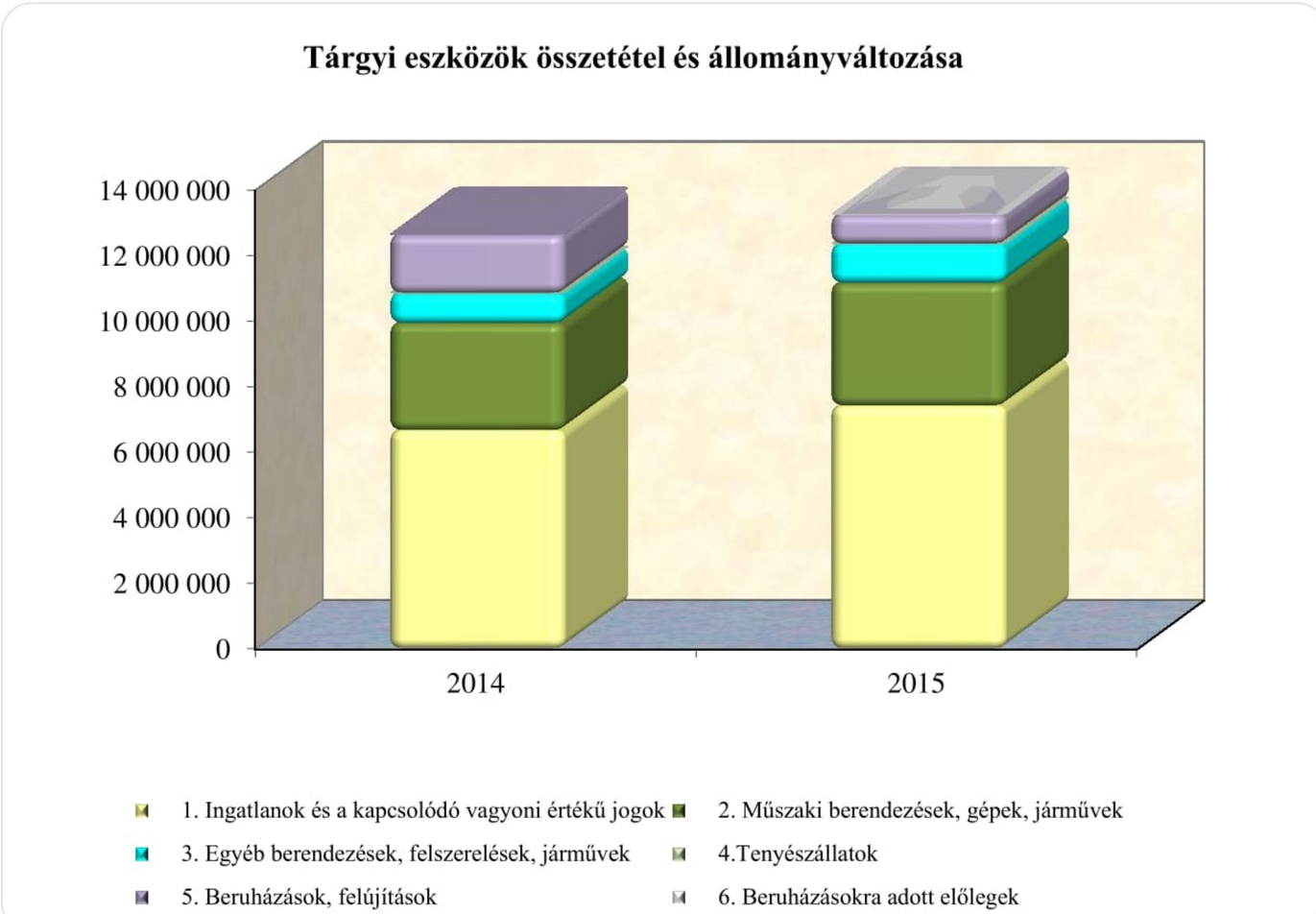

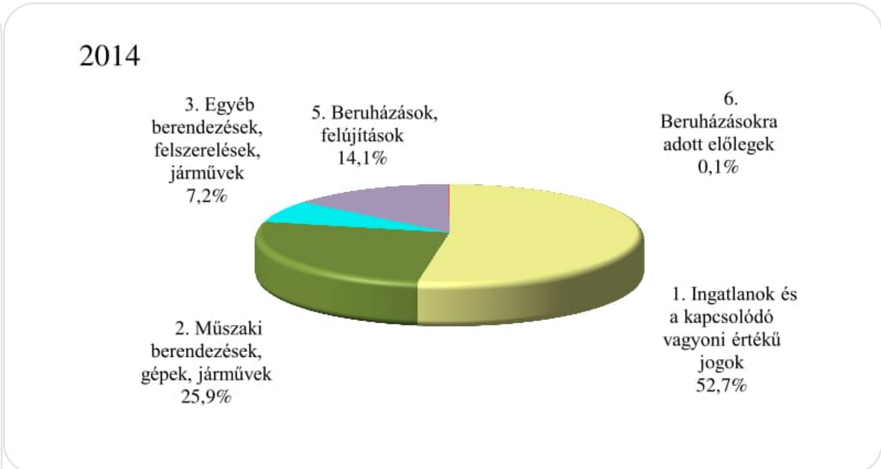

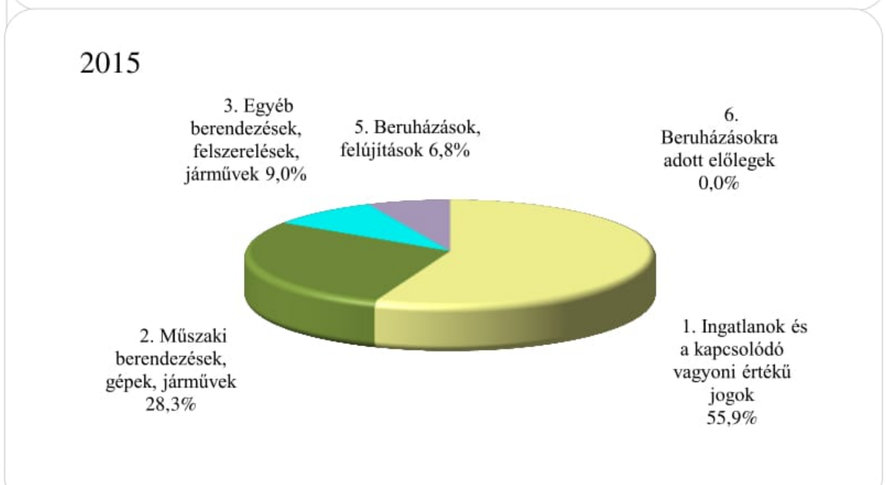

Források összetételének alakulása 3. sz. grafikon

Megnevezés	2014	2015	Megoszlás 2014	Megoszlás 2015	Változás e Ft	Index
D. Saját tőke	17 893 392	24 103 319	35,91%	43,24%	6 209 927	134,71%
E. Céltartalékok	805 748	755 300	1,62%	1,36%	-50 448	93,74%
F. Kötelezettségek	29 277 882	29 186 060	58,75%	52,36%	-91 822	99,69%
G. Passzív időbeli elhatárolások	1 853 665	1 692 701	3,72%	3,04%	-160 964	91,32%
FORRÁSOK (passzívák) ÖSSZESEN	**49 830 687**	**55 737 380**	**100,00%**	**100,00%**	**5 906 693**	**111,85%**

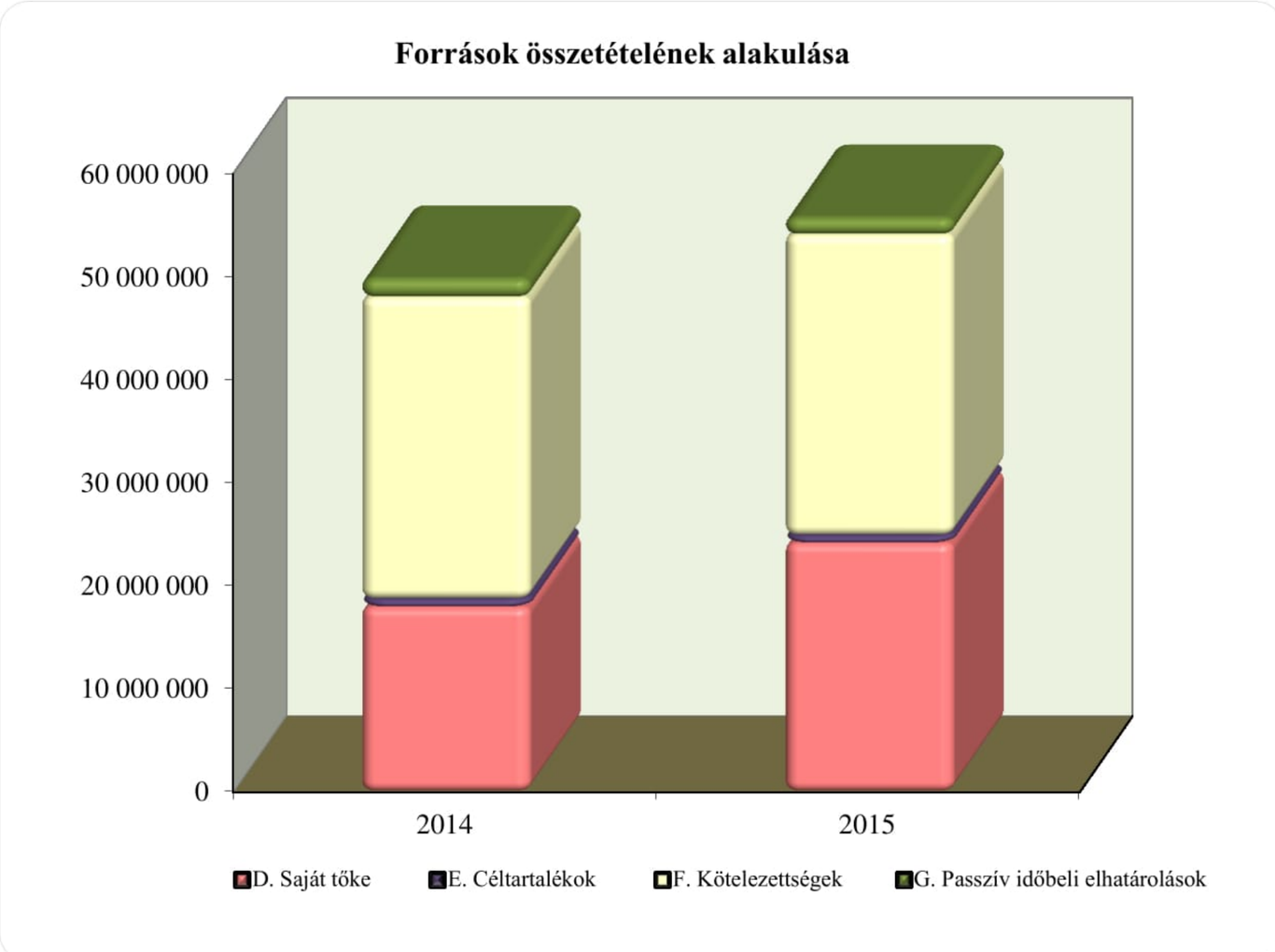

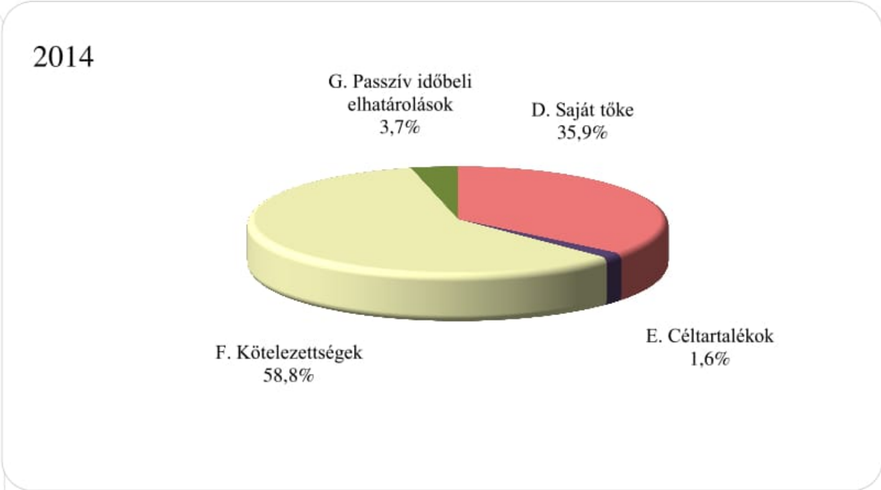

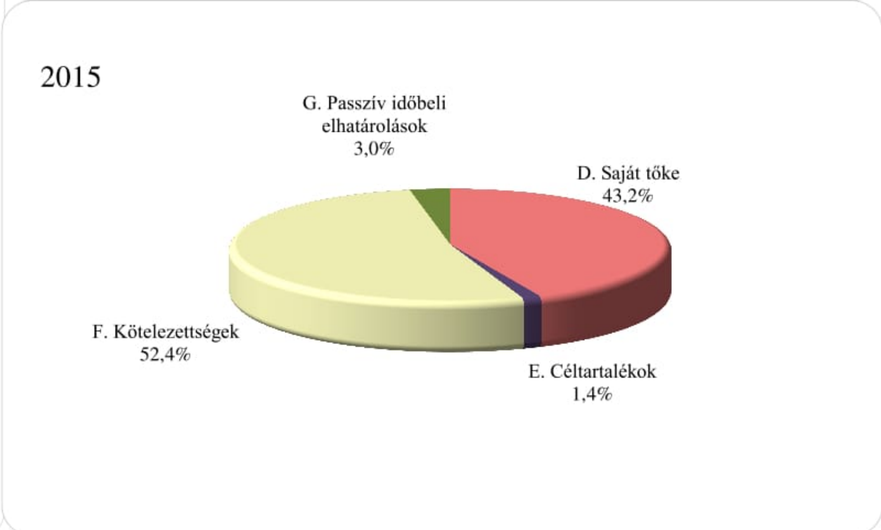

Saját tőke összetétel és állományváltozása 4. sz. grafikon

Megnevezés	2014	2015	Megoszlás 2014	Megoszlás 2015	Változás e Ft	Index
I. JEGYZETT TŐKE	3 000 000	3 000 000	16,77%	12,45%	0	100,00%
IV. EREDMÉNYTARTALÉK	8 905 049	14 865 353	49,76%	61,67%	5 960 304	166,93%
VII. MÉRLEG SZERINTI EREDMÉNY	5 988 343	6 237 966	33,47%	25,88%	249 623	104,17%
D. Saját tőke	**17 893 392**	**24 103 319**	**100,00%**	**100,00%**	**6 209 927**	**134,71%**

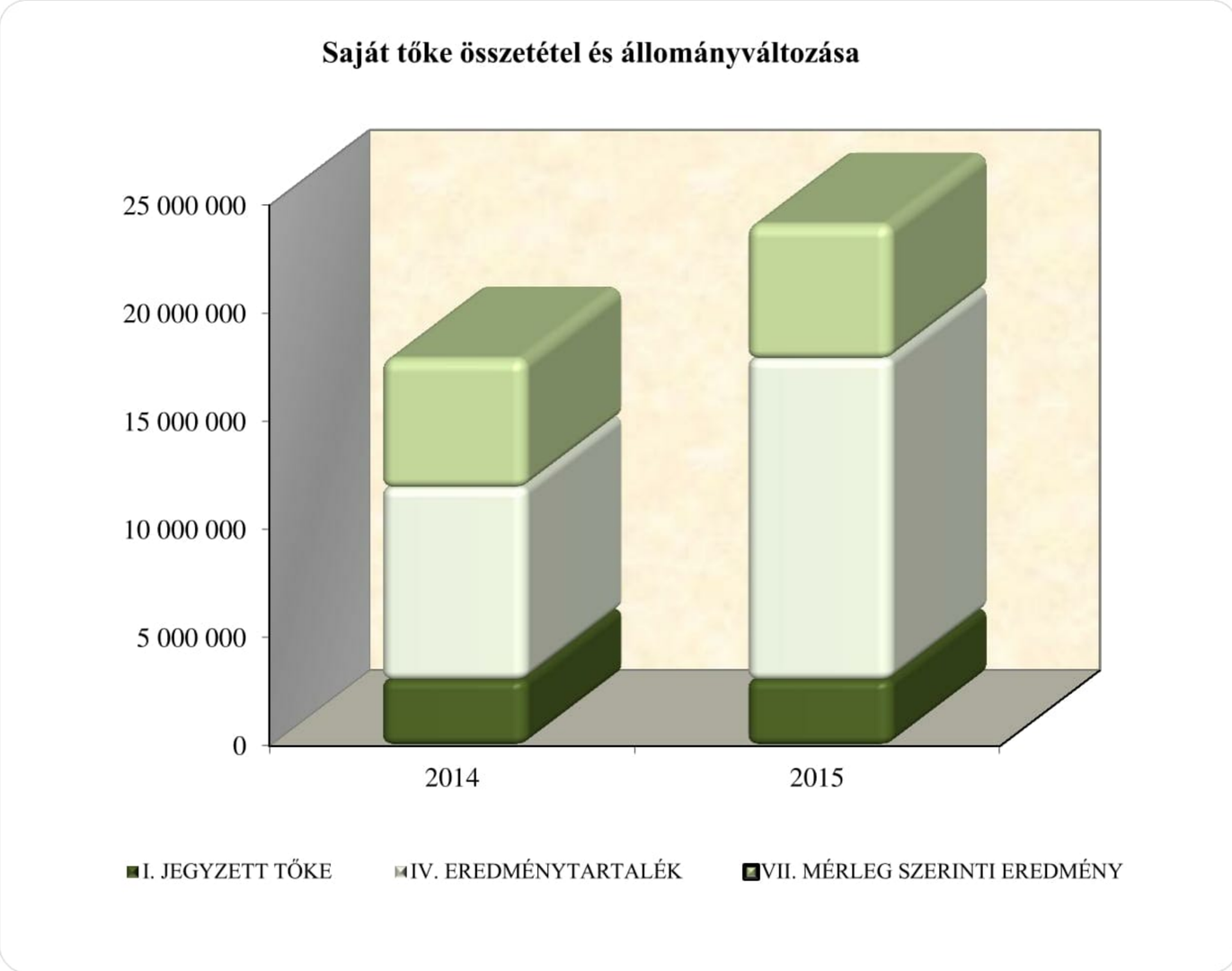

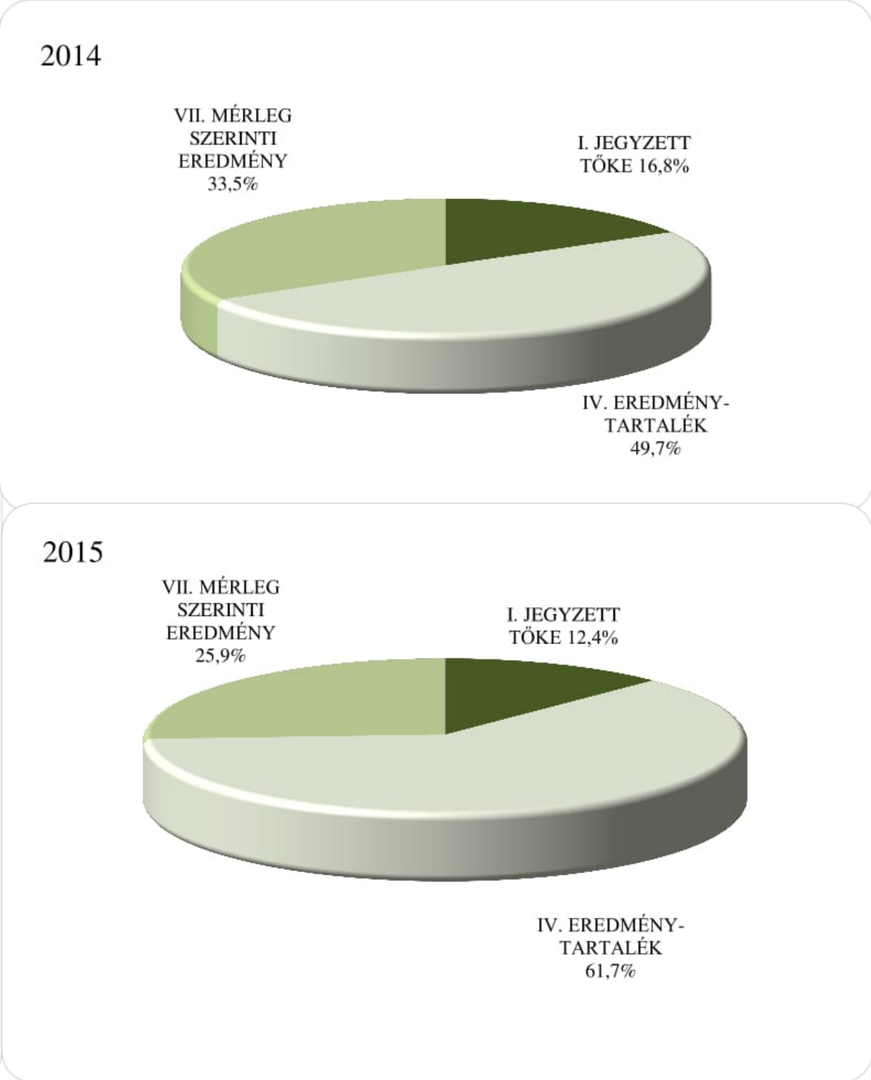

Saját tőke aránya 5. sz. grafikon

Megnevezés	2014	2015	Változás e Ft	Index
D. Saját tőke	17 893 392	24 103 319	**6 209 927**	**134,71%**
FORRÁSOK (passzívák) ÖSSZESEN	49 830 687	55 737 380	**5 906 693**	**111,85%**
Saját tőke aránya	**35,91%**	**43,24%**		

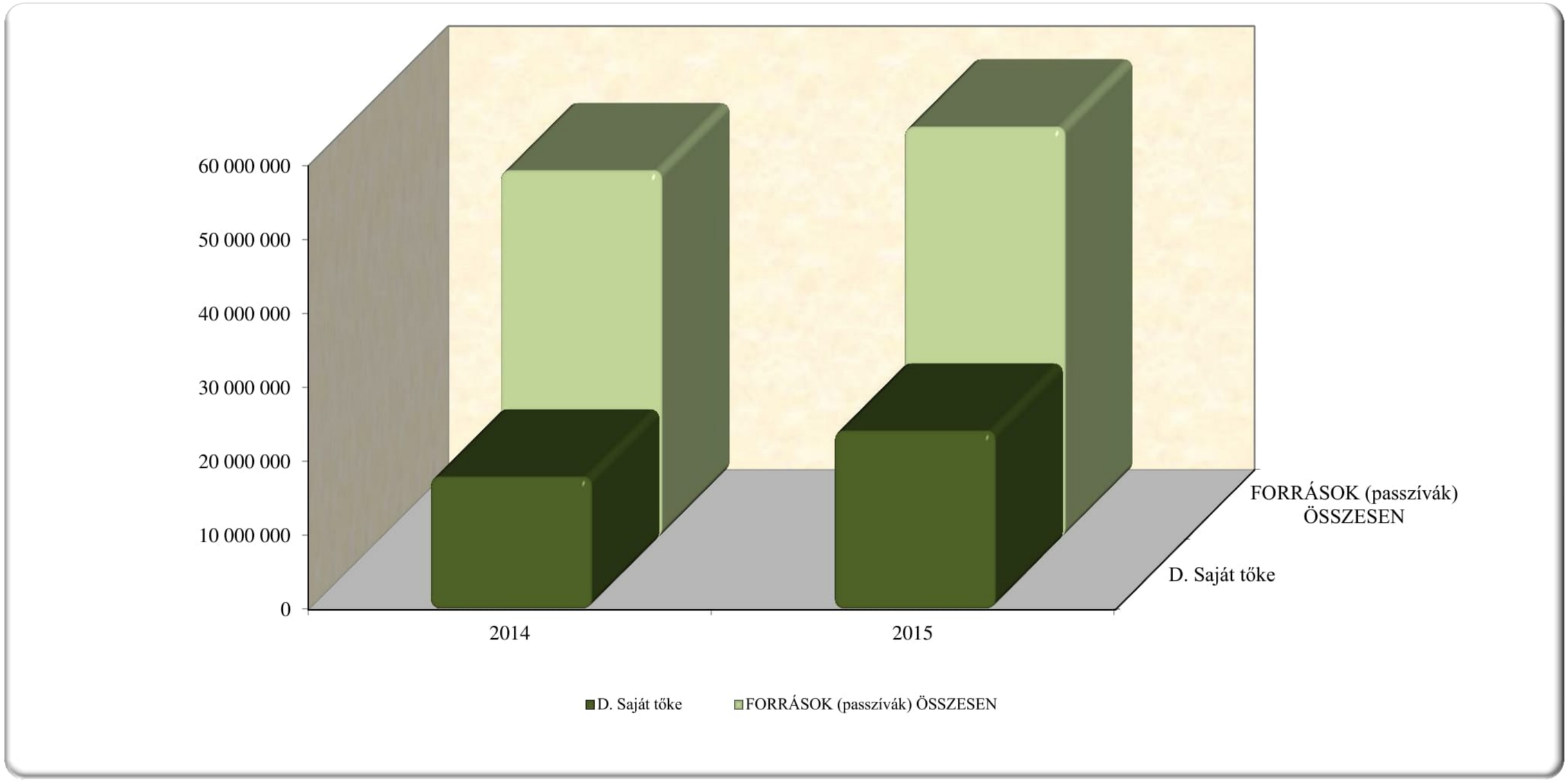

Egyéb rövidlejáratú kötelezettségek összetétele

6. sz. grafikon

Megnevezés	2014	2015	Megoszlás 2014	Megoszlás 2015	Változás e Ft	Index
SZJA	1 086 787	1 067 656	3,71%	3,66%	-19 131	98,24%
Játékadó	3 237 975	3 646 930	11,06%	12,49%	408 955	112,63%
Játékosok nyereményei	6 713 546	7 782 543	22,93%	26,67%	1 068 997	115,92%
Osztalék	15 000 000	13 000 000	51,24%	44,54%	-2 000 000	86,67%
Ki nem emelt egyéb rövid lej. kötelezettségek	3 239 574	3 688 931	11,06%	12,64%	449 357	113,87%
Összesen:	**29 277 882**	**29 186 060**	**100,00%**	**100,00%**	**-91 822**	**99,69%**

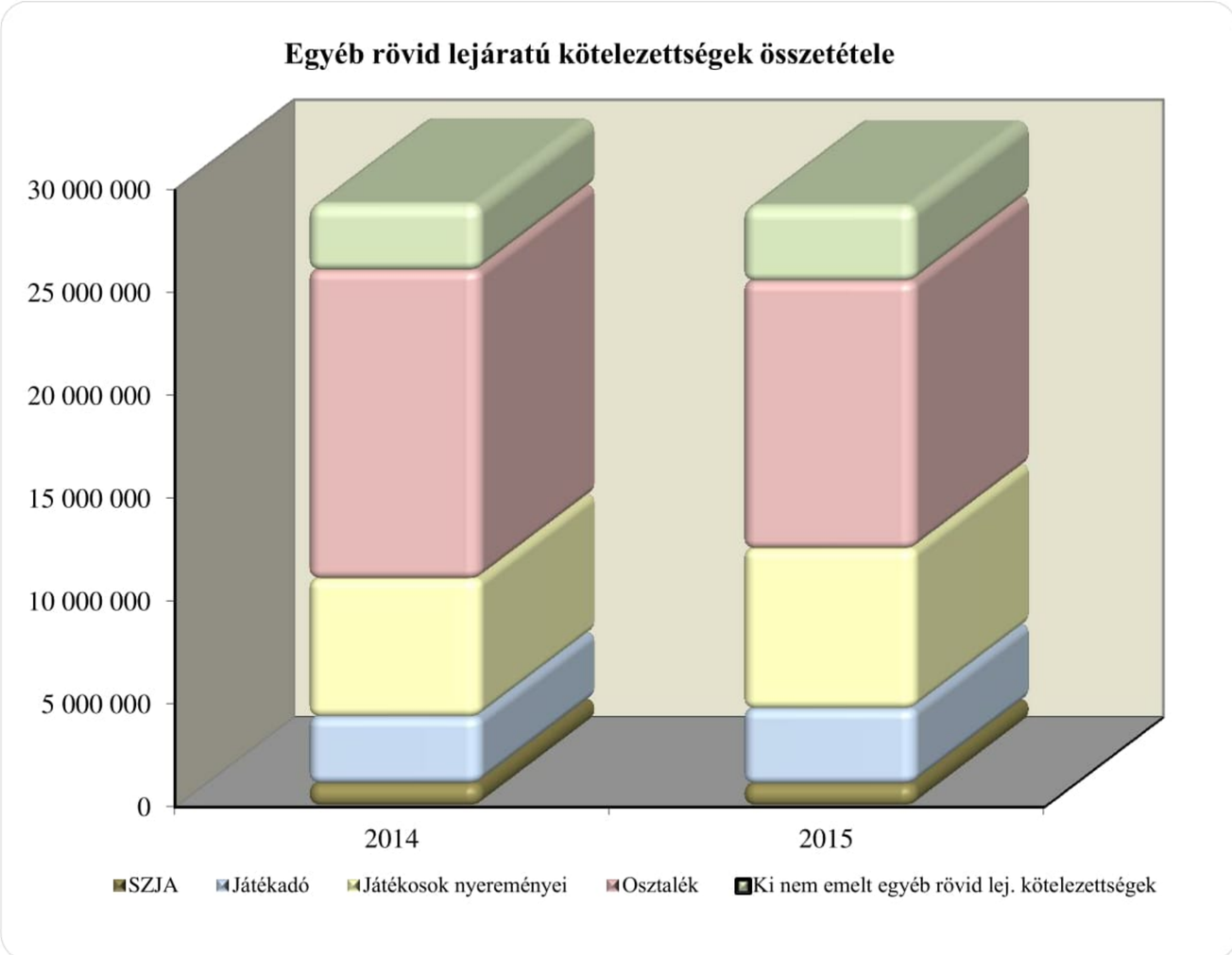

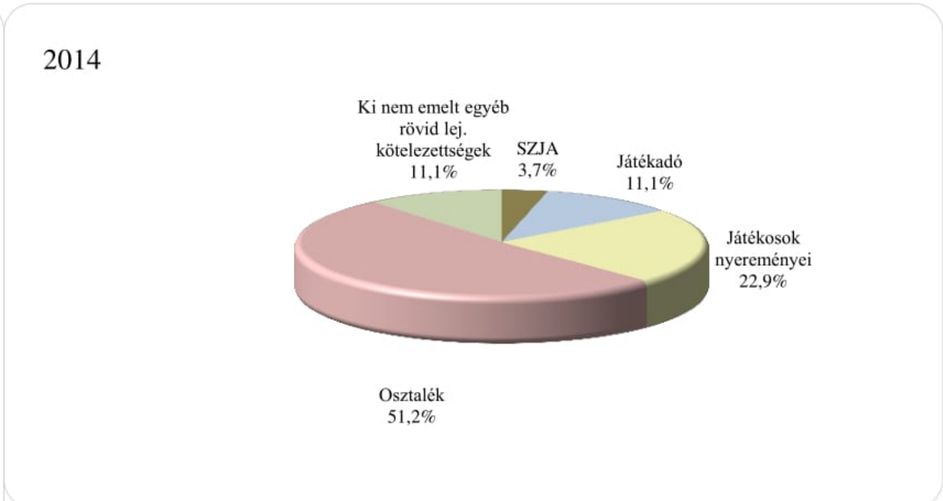

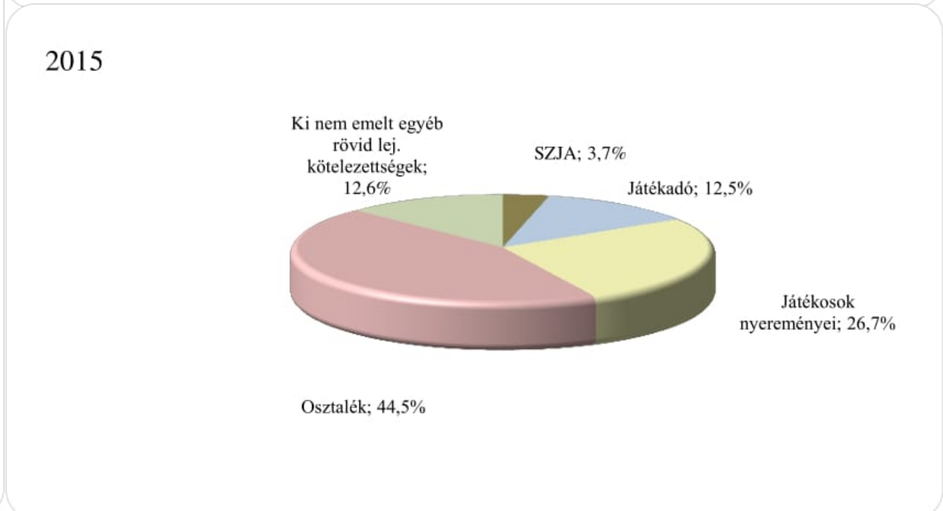

Bevételek és ráfordítások alakulása 7. sz. grafikon

Megnevezés	2014	2015	Változás e Ft	Index
I. Értékesítés nettó árbevétele	304 510 235	351 467 979	46 957 744	115,42%
III. Egyéb bevételek	200 674	167 958	-32 716	83,70%
IV. Anyagjellegű ráfordítások	33 546 531	41 883 993	8 337 462	124,85%
V. Személyi jellegű ráfordítások	10 970 082	11 850 770	880 688	108,03%
VI Értékcsökkenési leírás	2 987 988	3 440 551	452 563	115,15%
VII Egyéb ráfordítások	237 128 969	271 310 265	34 181 296	114,41%
A. ÜZEMI (ÜZLETI) TEVÉKENYSÉG EREDMÉNYE	**20 077 339**	**23 150 358**	**3 073 019**	**115,31%**

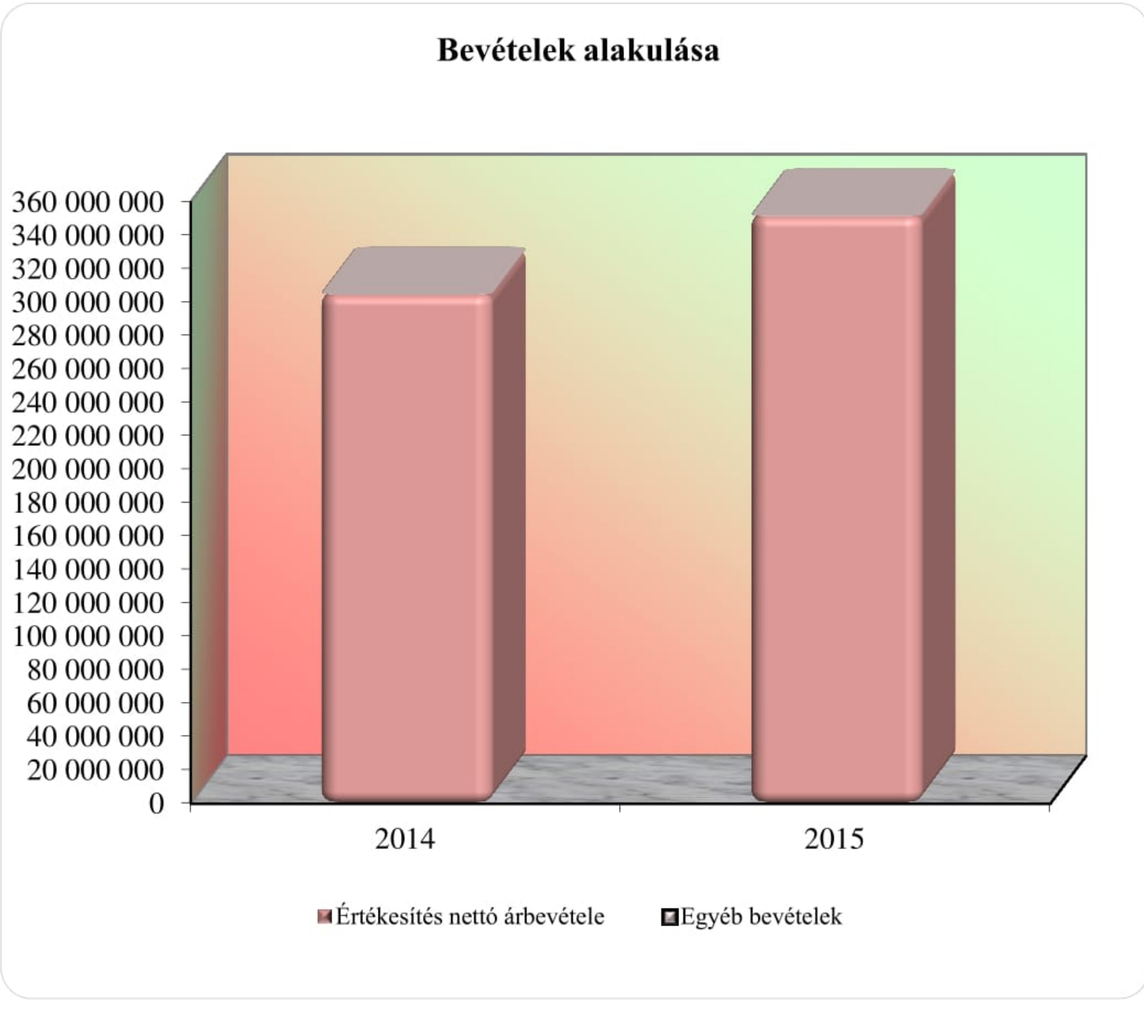

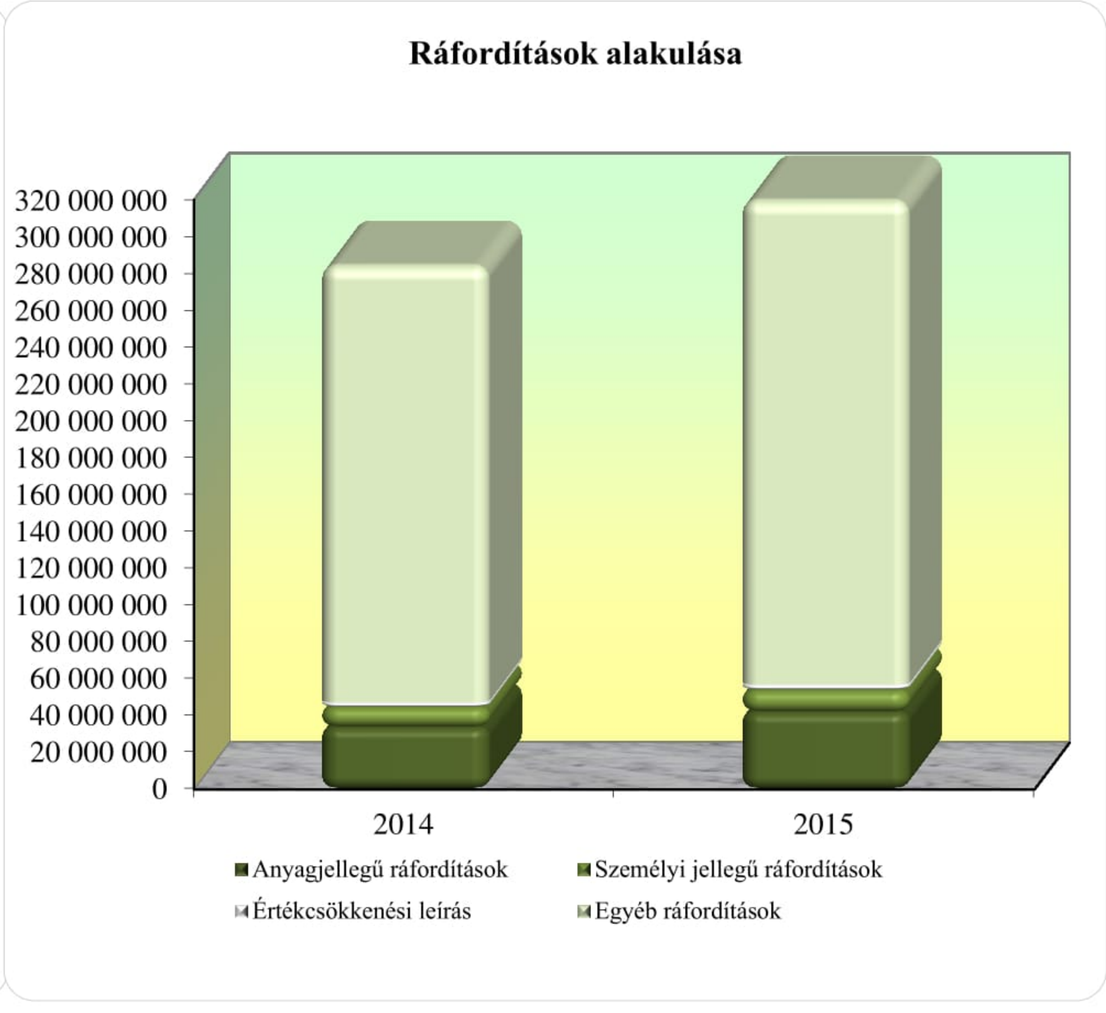

Egy főre jutó árbevétel 8. sz. grafikon

	Megnevezés	2014	2015	Változás (eFt, fő)	Index
I.	Értékesítés nettó árbevétele	304 510 235	351 467 979	46 957 744	115,42%
	Foglalkoztatottak átlagos statisztikai állományi létszáma	1 533	1 564	31	102,02%
	Egy főre jutó nettó árbevétel (eFt/fő)	**198 637**	**224 724**	**26 087**	**113,13%**

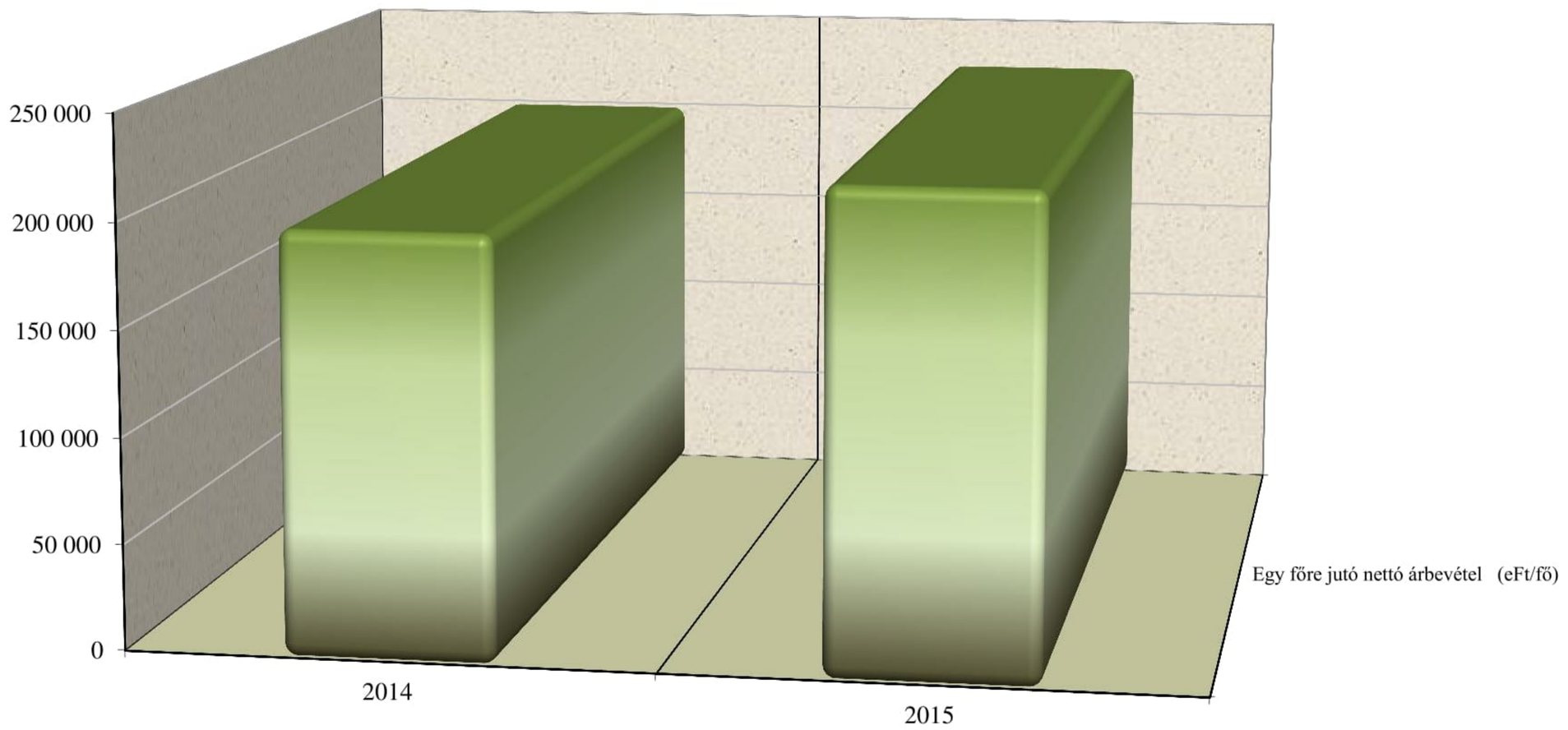

Anyagjellegű ráfordítások összetétel és állományváltozása

9. sz. grafikon

	Megnevezés	2014	2015	Megoszlás 2014	Megoszlás 2015	Változás e Ft	Index
05	Anyagköltség	3 058 682	3 240 876	9,11%	7,7%	182 194	105,96%
06	Igénybevett szolgáltatások értéke	29 592 449	37 618 487	88,21%	89,8%	8 026 038	127,12%
07	Egyéb szolgáltatások értéke	665 920	777 761	1,99%	1,9%	111 841	116,79%
08	Eladott áruk beszerzési értéke	15 750	5 333	0,05%	0,0%	-10 417	33,86%
09	Eladott (közvetített) szolgáltatások értéke	213 730	241 536	0,64%	0,6%	27 806	113,01%
IV.	**Anyagjellegű ráfordítások**	**33 546 531**	**41 883 993**	**100,00%**	**100,00%**	**8 337 462**	**124,85%**

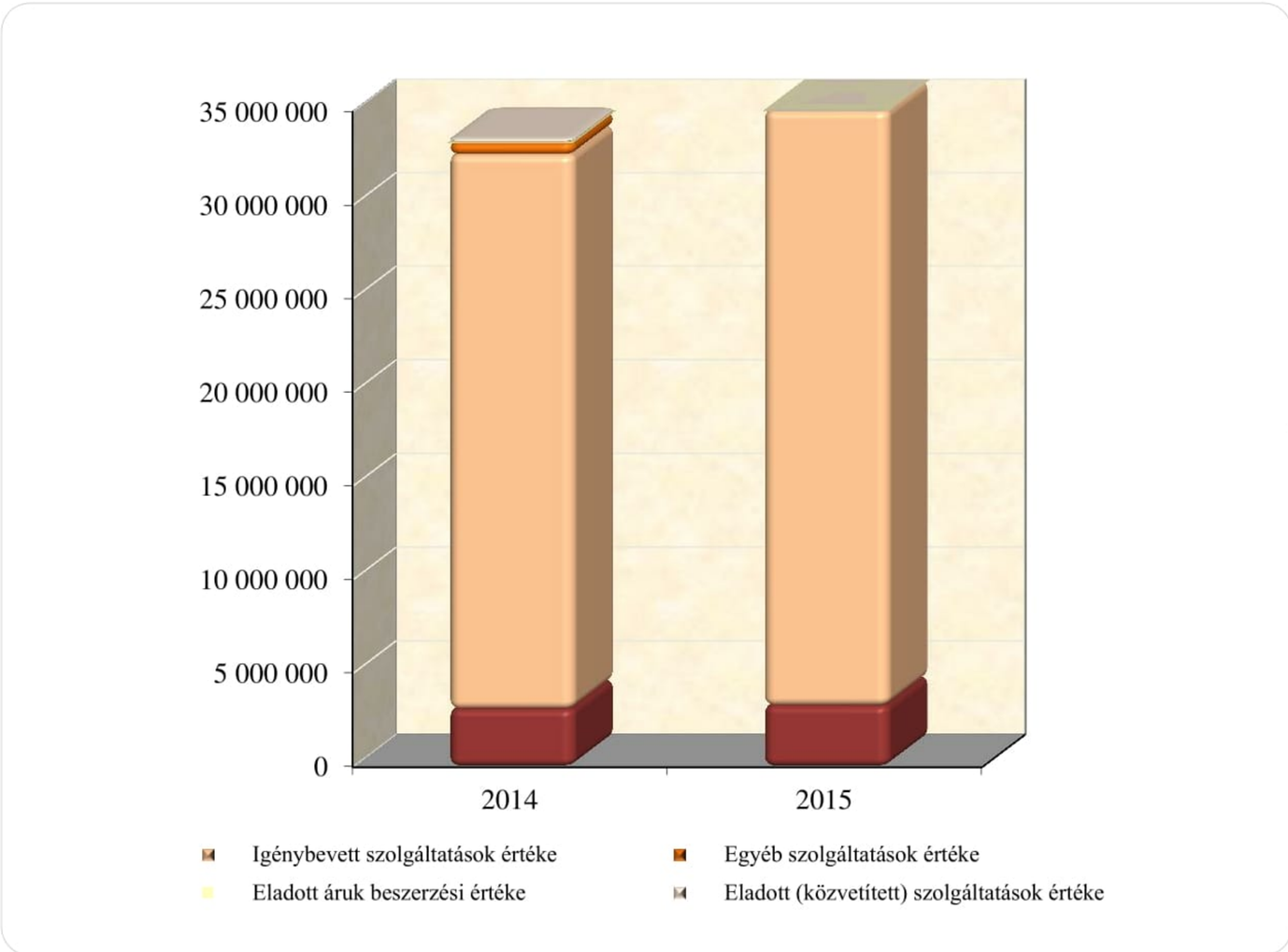

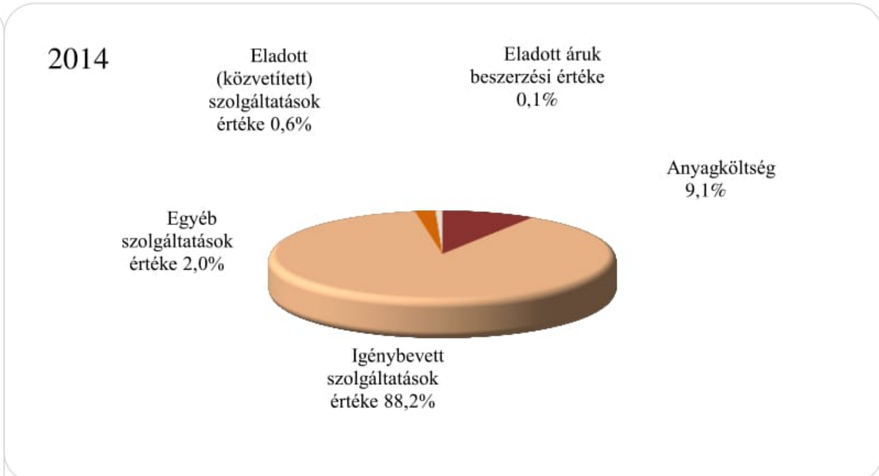

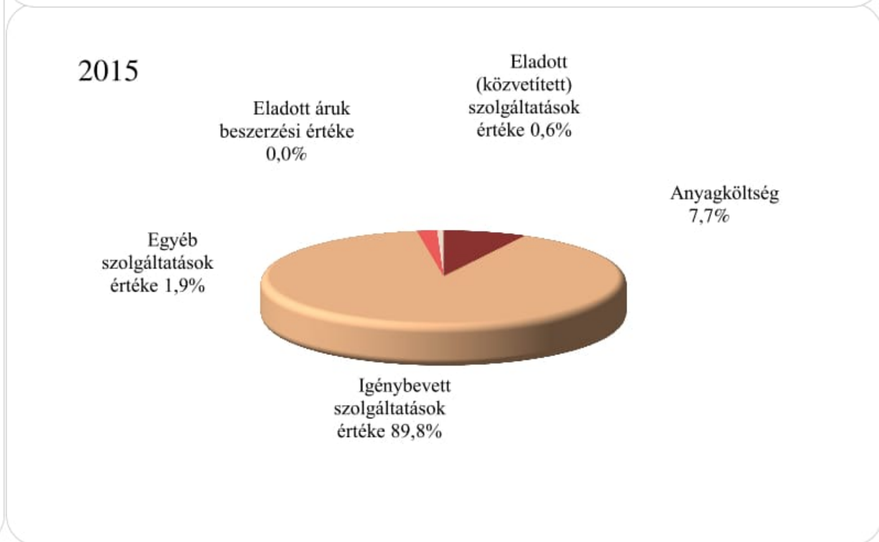

Személyi jellegű ráfordítások összetétel és állományváltozása

10. sz. grafikon
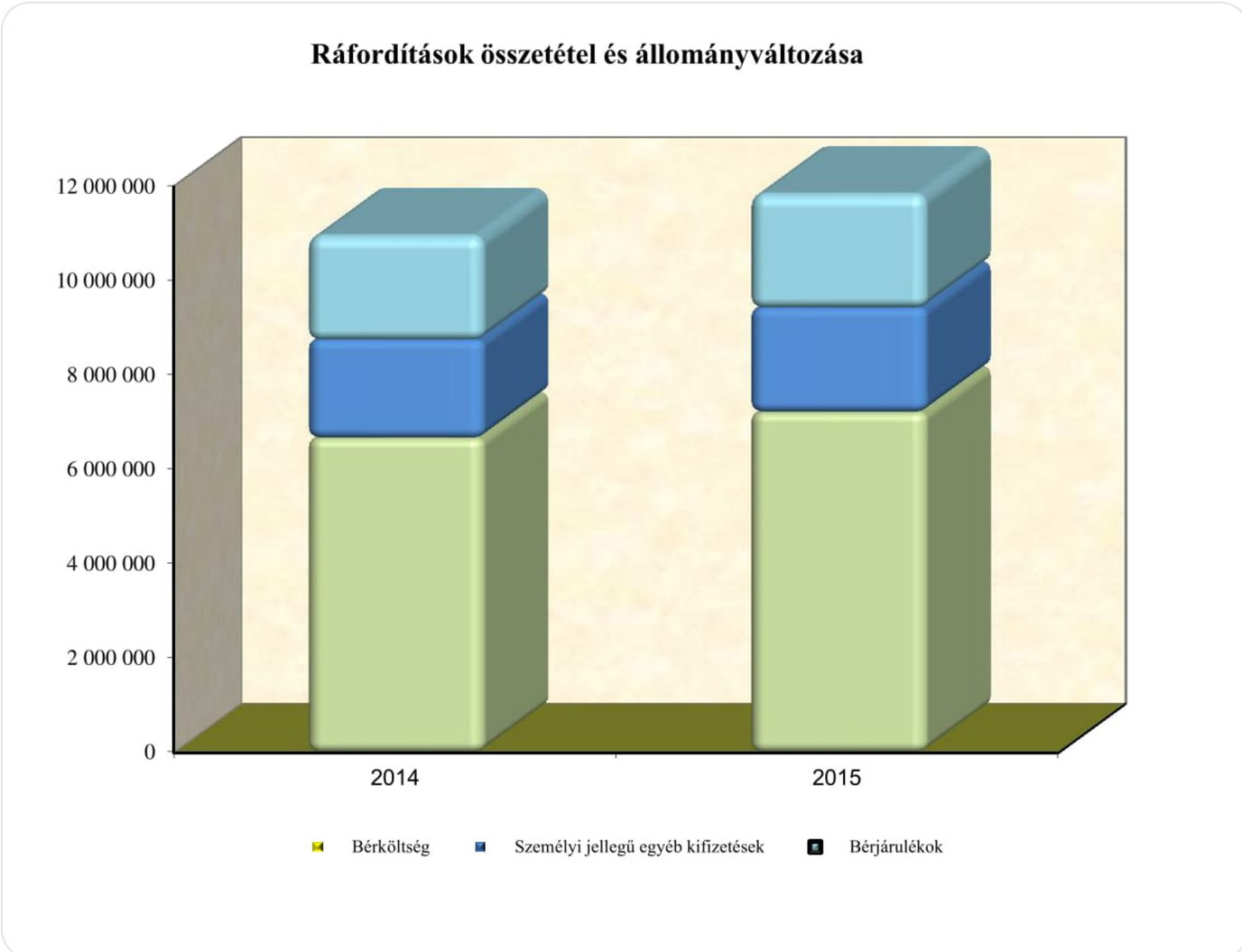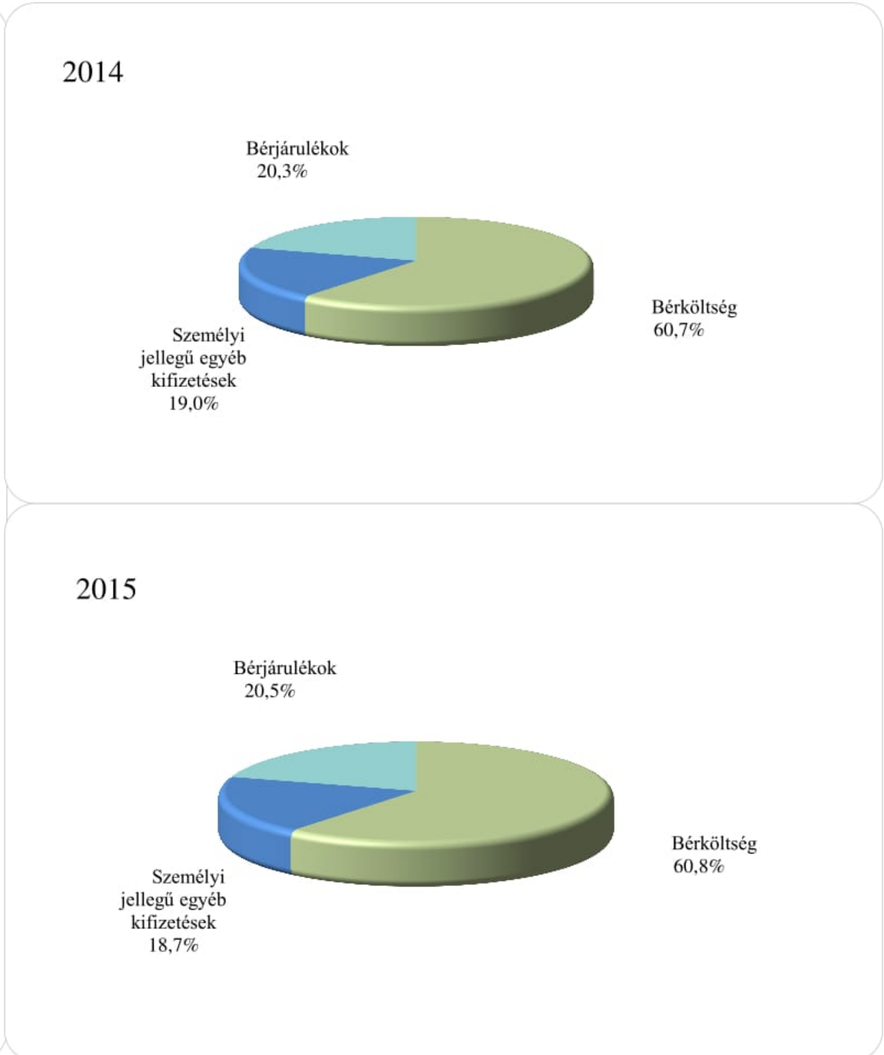
	Megnevezés	2014	2015	Megoszlás 2014	Megoszlás 2015	Változás e Ft	Index
10	Bérköltség	6 663 615	7 211 713	60,74%	60,85%	548 098	108,23%
11	Személyi jellegű egyéb kifizetések	2 080 470	2 211 859	18,97%	18,67%	131 389	106,32%
12	Bérjárulékok	2 225 997	2 427 198	20,29%	20,48%	201 201	109,04%
V.	**Személyi jellegű ráfordítások**	**10 970 082**	**11 850 770**	**100,00%**	**100,00%**	**880 688**	**108,03%**