

KIEGÉSZÍTŐ MELLÉKLET

**a Szerencsejáték Zártkörűen Működő Részvénytársaság
2013. december 31-ei éves beszámolójához**

Budapest, 2014. április 8.

Tartalomjegyzék

	Oldal
A) ÁLTALÁNOS RÉSZ A vállalkozás és a számviteli politika	3
A/I. FEJEZET A részvénytársaság és gazdasági környezetének bemutatása	3
A/II. FEJEZET A számviteli politika fő vonásai	6
B) SPECIFIKUS RÉSZ A mérleg és az eredménykimutatás	12
B/I. FEJEZET A mérleghez kapcsolódó részletezések, kiegészítések, elemzések	13
B/II. FEJEZET Az eredménykimutatáshoz kapcsolódó részletezések, kiegészítések, elemzések	38
C) TÁJÉKOZTATÓ RÉSZ	55
D) A VAGYONI, PÉNZÜGYI ÉS JÖVEDELMI HELYZET ALAKULÁSÁNAK MUTATÓI	60

Mellékletek:

1. sz. Az immateriális javak állományának alakulása 2013. év
2. sz. Az immateriális javak terv szerinti értékcsökkenési leírásának és terven felüli értékcsökkenés elszámolásának részletezése 2013. év
3. sz. A tárgyi eszközök állományának alakulása 2013. év
4. sz. A tárgyi eszközök terv szerinti értékcsökkenési leírásának és terven felüli értékcsökkenés elszámolásának részletezése 2013. év
5. sz. Részesedések értékelése 2013. december 31.
6. sz. Az értékesítő partnerekkel szembeni követelésállomány bekerülési értéke, halmozott értékvesztése és könyv szerinti értéke lejárat szerinti részletezésben 2013. december 31.
7. sz. A 2013. december 31-én lejárt és kétes kinnlevőségek részletezése, bekerülési értékének és elszámolt értékvesztésének 2013. évi állományváltozásai
8. sz. A 2013. december 31-ei éves beszámolóban kimutatott céltartalék részletezése
9. sz. Szerencsejátékok forgalmi adatai és árbevétele 2013. év
10. sz. Cash Flow 2013.

Függelék:

A mérlegtételek, eredménytételek állományának és összetételének alakulása (1-10. sz. grafikon)

A) ÁLTALÁNOS RÉSZ

A vállalkozás és a számviteli politika

A/I. FEJEZET

A részvénytársaság és gazdasági környezetének bemutatása

A Társaság neve:	Szerencsejáték Zártkörűen Működő Részvénytársaság¹
Székhelye:	1015 Budapest, Csalogány u. 30-32.
Alapítás módja:	átalakulás
Időpontja:	1991. január 1.
Működési forma:	zártkörűen működő részvénytársaság
Jogelőd neve:	Magyar Szerencsejáték Vállalat
Alapításának ideje:	1990. december 31.
Alapításkori alaptevékenység:	7521 Totó-lottó és egyéb szerencsejáték lebonyolítása
Tulajdonos:	Magyar Állam 100 %

A Társaság kizárólagos tartós állami tulajdonban lévő egy-
személyes, zártkörűen működő részvénytársaság. A Társa-
ság felett a tulajdonosi jogokat 2007. december 31-ig az Ál-
lami Privatizációs és Vagyonkezelő Zrt., 2008. január 1-től
pedig jogutódja, a Magyar Nemzeti Vagyonkezelő Zrt. gya-
korolja.

Az éves beszámoló aláírására jogosult:

**Dr. Szentpétery Kálmán elnök-vezérigazgató,
2700 Cegléd, Szolnoki u. 7.**

Részvények:

**1 db névre szóló részvény
értéke: 3 000 000 000,- Ft azaz Hárommilliárd forint.**

ebből pénzbeli hozzájárulás: 1 655 211 780 Ft,
nem pénzbeli hozzájárulás (apport): 1 344 788 220 Ft.

¹ A Társaság cégnevét a Tulajdonos 2005. szeptember 22-én kelt alapítói határozatával – hivatkozással a 2005. évi LXII. törvény 156. § (2) bekezdésére, mely a tőkepiacról szóló 2001. évi CXX. törvény módosításáról szól – Szerencsejáték Részvénytársaság-ról Szerencsejáték Zártkörűen Működő Részvénytársaság-ra módosította. Rövidített cégneve: Szerencsejáték Zrt.

A Társaság tevékenységi köre (TEÁOR'08):

Főtevékenység	
Szerencsejáték, fogadás	9200'08
Napilapkiadás	5813'08
Folyóirat, időszaki kiadvány kiadása	5814'08
Film-, video- és televízióprogram terjesztése	5913'08
Irodai papíráru gyártása	1723'08
Nyomás (kivéve: napilap)	1812'08
Üdülési, egyéb átmeneti szálláshely szolgáltatás	5520'08
Film-, video-, televízióműsor-gyártás	5911'08
Egyéb információ-technológiai szolgáltatás	6209'08
Adatfeldolgozás, web-hozszing szolgáltatás	6311'08
Saját tulajdonú, bérelt ingatlan bérbeadása, üzemeltetése	6820'08
Üzletviteli, egyéb vezetési tanácsadás	7022'08
Médiareklám	7312'08
Egyéb gép, tárgyi eszköz kölcsönzése	7739'08
Egyéb foglалás	7990'08
M.n.s. egyéb kiegészítő üzleti szolgáltatás	8299'08
M.n.s. egyéb oktatás	8559'08
Számviteli, könyvvizsgálói, adószakértői tevékenység	6920'08

Szervezeti struktúrájának főbb részei (2013. december 31-én):

Vezérigazgatóság	(1015 Budapest I., Csalogány u. 30-32.),
4 értékesítési régió	(Pécs, Szeged, Miskolc, Főváros és Észak-Dunántúl),
278 kirendeltség	(lottózó, kihelyezett lottózó).

Az Igazgatóság tagjai:

Dr. Szentpétery Kálmán elnök
Baranyay László 2013. augusztus 31-ig
Horváth Péter 2013. augusztus 15-ig
Sebők Marianna 2013. augusztus 16-tól
Kollár K. Attila
Nánásy Csaba

A Felügyelő Bizottság tagjai:

Incze Zsolt István elnök
Dr. Varga Edit
Kaiser Kornélia
Knapp István
Mucsi Gyula

A Társaságról

A részvénytársaságot megalakulása óta átalakulás vagy privatizáció nem érintette.

A Szerencsejáték Zrt. gazdasági tevékenységének döntő részét a szerencsejátékok szervezése jelenti. A Társaság által végzett szerencsejáték szolgáltatások statisztikai besorolási száma a KSH Termékek és Szolgáltatások Osztályozási Rendszerében: TESZOR'08 920013² Sorsolós játékok szervezése, TESZOR 920021 On-line fogadás és TESZOR'08 920029³ Egyéb fogadás. A szerencsejáték szervezési szolgáltatás a hatályos áfa törvény értelmében - a tevékenység egyéb sajátos jellegére tekintettel - adómentes tevékenység, így a Társaságnak az alaptevékenysége érdekében felmerült általános forgalmi adó levonására nincs lehetősége⁴.

2013-ban a szerencsejátékok árbevétele az üzleti tevékenység összes árbevételének 99,7 %-át érte el.

A Szerencsejáték Zrt. Magyarország legnagyobb szerencsejáték-szolgáltatója. A számsorsjátékokat, sportfogadásokat és a sorsjegyeket kizárólagos jogkörrel forgalmazza az ország egész területén, ezenkívül kapcsolt vállalkozásain keresztül két magyarországi kaszinóban (a budapesti Tropicana Casino-ban és a soproni kaszinóban) rendelkezik érdekeltséggel. A Társaság a teljes országot lefedő online értékesítési technológiát és kiterjedt kiskereskedelmi hálózatot működtet. A komplett játékkínálat 4391 értékesítési ponton érhető el, ebből 278 a Szerencsejáték Zrt. saját szakboltja (lottózó). A többi magánüzemeltetésben működő lottózó, postahivatal és más profilú, de szerencsejátékokat is értékesítő kiskereskedelmi üzlet, hírlapárusító pavilon. Emellett 1947 további olyan értékesítő pont van, ahol kizárólag sorsjegyet árúsítanak.⁵ A termékek többsége telefonon, SMS-ben, interneten és okostelefon alkalmazáson keresztül is elérhető. A technológiai lehetőségek bővülésével, az internet- és mobilellátottság kiszélesedésével párhuzamosan folyik az interaktív játéklehetőség továbbfejlesztése. A Társaság jelenleg hét számsorsjátékkal (Ötöslottó, Hatoslottó, Skandináv lottó, Joker, Kenó, Puttó, Luxor), négy sportfogadással (Totó, Góltotó, Tippmix, Tippmax) és 10-15-féle kaparós sorsjegyből álló kollekcióval van jelen a piacon. A termékeket a felnőtt lakosság kétharmada, mintegy ötmillió ember vásárolja. A cég a hazai szerencsejáték-piacon 50 százalékot meghaladó részesedéssel rendelkezik. Több mint 1500 alkalmazottat foglalkoztat, ebből mintegy 700 fő a saját kereskedelmi hálózatban (lottózókban) dolgozik, kb. 170-180 fő megváltozott munkaképességű sorsjegyarús, emellett kiterjedt a kapcsolódó viszonteladói kör is.

Alapítás, tulajdonosi szerkezet, felügyelet

A hagyományos totó-lottó játékok szervezésével évtizedekig az Országos Takarékpénztár foglalkozott, majd e tevékenységi kör önállósításával 1991-ben jött létre a Szerencsejáték Rt. mint nemzeti lottótársaság. A Társaság cégformája 2005. szeptember 22-étől zártkörűen működő részvénytársaság.

A Szerencsejáték Zrt. 100 %-ban tartós állami tulajdonú gazdasági társaság. A Magyar Államot megillető tulajdonosi jogok és kötelezettségek összességét - az állami vagyonról szóló 2007. évi

² 2000. január 1-től 2008. december 31-ig: SZJ 92.71.10.1 Sorsolós játékok szervezése; 2000. január 1. előtt: SZJ 1951 Szerencsejáték szolgáltatás.

³ 2000. január 1-től 2008. december 31-ig: SZJ 92.71.10.4 Fogadásszervezés; 2000. január 1. előtt: SZJ 1951 Szerencsejáték szolgáltatás.

⁴ Az adóköteles tevékenység elenyészően csekély hányada miatt az előzetesen felszámított adó arányosítással történő megosztását a Társaság nem alkalmazza. A kizárólag az adóköteles tevékenységgel összefüggésben felmerült, tételesen elkülöníthető általános forgalmi adó visszaigénylésre (levonásra) kerül.

⁵ 2013. december 31-én érvényes adatok.

CVI. törvény alapján - az állami vagyon felügyeletéért felelős miniszter (nemzeti fejlesztési miniszter) gyakorolja, aki e feladatát a Magyar Nemzeti Vagyonkezelő Zártkörűen Működő Részvénytársaság (MNV Zrt.) tulajdonosi joggyakorló szervezet útján látja el. A tulajdonosi joggyakorlás és vagyongazdálkodás biztosítja az állami vagyon rendeltetésének megfelelő - az állami feladatok ellátásához, a társadalmi szükségletek kielégítéséhez, valamint a Kormány gazdaságpolitikája megvalósításának elősegítéséhez szükséges, egységes elveken alapuló, önálló ágazatként megjelenő - hatékony, költségtakarékos, értékmegőrző, értéknövelő felhasználását, valamint az állami vagyon gyarapítását.

A szerencsejáték szervezés szakmai felügyeletét 1991-től az állami Szerencsejáték Felügyelet látja el. A Szerencsejáték Felügyelet 2007. január 1-jétől jogszabályi változás⁶ következtében az állami adóhatóság szervezetébe integrálódott, mint az Adó- és Pénzügyi Ellenőrzési Hivatal (APEH), majd 2011-től a Nemzeti Adó és Vámhivatal (NAV) Kiemelt Adózók Adóigazgatóságának Szerencsejáték Felügyeleti Főosztálya.

A/II. FEJEZET

A számviteli politika fő vonásai

A Társaság a számvitelről szóló 2000. évi C. törvényben (a továbbiakban: Sztv., Számviteli törvény) foglalt alapelvek, értékelési előírások alapján alakította ki és foglalta írásba az adottságainak, körülményeinek leginkább megfelelő számviteli politikát.

A vállalkozásra jellemző szabályok, előírások, módszerek fentiek szerinti meghatározása mellett a számviteli politika önálló mellékleteit képezik - a Számlarend mellett - a következő szabályzatok:

- Leltározási és leltárkészítési szabályzat;
- Eszközök és források értékelési szabályzata;
- Önköltségszámítási szabályzat;
- A házipénztár pénz- és értékkezelési szabályzata;
- Az SzZrt. lottózóinak pénz- és értékkezelési szabályzata.

A jogszabályi vagy belső eljárási változásoknak megfelelően a Társaság folyamatosan karbantartja, aktualizálja a számviteli politikát és a kapcsolódó belső normákat.

A könyvvezetés és a beszámolás módja, a Számlarend

A Szerencsejáték Zrt. a Számviteli törvény rendelkezéseinek megfelelően kettős könyvvitelt vezet, melyet minden év december 31-ei fordulónappal zár le. A törvény 9. §-a értelmében éves beszámolót, valamint üzleti jelentést köteles készíteni. A 3. § (2) bekezdésének 1. pontja szerint a Társaság anyavállalatnak minősül, így összevont (konszolidált) éves beszámolót és összevont (konszolidált) üzleti jelentést is kell készítenie.

⁶ A kormányzati szervezetalakítással összefüggő törvénymódosításokról szóló 2006. évi CIX. törvény.

Az éves beszámoló mérlege és összköltség eljárással készített eredménykimutatása esetében egyaránt az Sztv. 1. és 2. sz. melléklete szerinti „A” változatot alkalmazzuk. A beszámoló pénzneme: HUF. A beszámolóban a mérleg- és eredménytégeket ezer forintban szerepeltetjük.

A Társaság főkönyvi könyvelését, valamint a kötelezettségek, a kinnlevőségek, az immateriális javak, tárgyi eszközök, és készletek analitikus könyvviteli nyilvántartásait a 2012. üzleti év végéig az Oracle Financials (OF), 2013. január 1-től a Microsoft Dynamics AX (a továbbiakban: AX) integrált pénzügyi-számviteli rendszerben vezeti. A rendszerhez fejlesztett speciális modul a Jutalék számlázási rendszer, melynek rendeltetése az értékesítő partnereknek járó közvetítói díj (jutalék) hetenkénti számlázása, amit a Társaság a viszonteladói hálózatához tartozó több ezer vállalkozótól szerződés alapján átvállalt („önszámlázás”).

Az immateriális javak, tárgyi eszközök és készletek állományváltozásairól a Társaság mennyiségben és értékben folyamatos analitikus nyilvántartást vezet.

A bér- és munkaügyi nyilvántartások analitikus könyvelése nem az AX-ben, hanem külön számítógépes alrendszerben (SZÁMORG-Invest, BérPro) történik, mely a főkönyvi rendszerhez interfész programmal megoldott havi könyvelési feladatokkal kapcsolódik.

A „Számclarend tartalmazza a mérleg- (1-4. számlaosztály) és eredményszámlákat (5, 8, 9. számlaosztály), valamint a vagyon és az eredmény értékét nem befolyásoló nyilvántartási számlákat (0. számlaosztály). A 6-7. számlaosztály vezetését a Társaság tevékenysége és az eredménykimutatás választott módja (összköltség eljárás) nem indokolja, az eredménytégelek költség helyek, költségviselő szerinti részletezését az AX rendszer számviteli dimenzió struktúrája biztosítja. Az adózott eredmény megállapítása az 5., 8. és 9. számlaosztályok adatai alapján történik.

Az üzleti év és a mérlegkészítés időpontjának meghatározása

A Szerencsejáték Zrt-nél az üzleti év időtartama megegyezik a naptári évvel, a mérlegfordulónap december 31-e, a mérlegkészítés időpontja az éves beszámoló esetében a tárgyévet követő év február 25-e. (A konszolidált éves beszámoló esetében a mérlegkészítés - konszolidációs számviteli politikában rögzített - időpontja a tárgyévet követő év április 2-a.)

Könyvvizsgálat, könyvviteli szolgáltatások

A könyvviteli szolgáltatás körébe tartozó feladatok irányításáért, vezetéséért és az éves beszámoló összeállításáért felelős személy Szabóné Horváth Éva vezérigazgató-helyettes (könyvvizsgálói kamarai nyilvántartási száma 002408).

A számvitelről szóló 2000. évi C. törvény (Sztv.) értelmében a Szerencsejáték Zrt. éves beszámolóját köteles független könyvvizsgálóval felülvizsgáltatni.

A Társaság könyvvizsgálója:

Ernst & Young Kft. (EY)
Székhelye: 1132 Budapest, Váci út 20.

Cégjegyzék száma: Cg. 01-09-267553

Személyében eljáró könyvvizsgáló:

Bartha Zsuzsanna partner, kamarai tag könyvvizsgáló

Lakcíme: 5900 Orosháza, Rákóczi út 25.

Bejegyzési szám: 005268

A könyvvizsgáló megbízatása a 2011-2012-2013. üzleti évekre szól, és a 2013. december 31-ével végződő üzleti évet lezáró beszámoló elfogadásának időpontjáig érvényes.

Árbevételek és költségek, ráfordítások elszámolásának módja

A szerencsejátékok árbevétele és az értékesítő hálózatnak fizetendő jutalék költsége, valamint a nyereményalaphoz közvetlenül kapcsolódó ráfordítások esetében az időbeli elhatárolás módszerét a következők szerint alkalmazza a Társaság:

A Társaság a számviteli politikájában rögzítette, hogy a játékbevételeket annak az időszaknak az eredményében kell kimutatni, amely időszakra a szerencsejáték szolgáltatás teljesítésének időpontja esik. Ez számsorsjátékok esetében a számsorsolás napja, fogadások esetében pedig a fogadási forduló záró napja.

A szerencsejáték forgalmazásból származó játékárbevételek heti feladása a folyó könyvelésbe forgalmi szemlélet szerint történik, majd a számviteli politikának megfelelő teljesítményszemléletű elszámolást a havi könyvviteli zárlat keretében, időbeli elhatárolások könyvelésével biztosítjuk. A heti játékforgalmi tételek (játékárbevétel, egyéb értékesítés - pl. mobilegyenleg feltöltés - árbevétele, nyereménykifizetés, tévisszafizetés, eladási jutalék) a Társaság online értékesítő hálózatával összekapcsolt zárt rendszerű informatikai feldolgozással kerülnek az AX rendszerbe. A játékosok által a számsorsjátékokra és fogadásokra befizetett részvételi díjak (tétek) összegét játékonként, játékeseményenként elkülönítve számoljuk el az értékesítés nettó árbevételeként, heti forgalmazási ciklusokban, vasárnapi főkönyvi dátummal (forgalom szerinti elszámolás). Ezt követően minden hó végén, a havi zárás során időbeli elhatárolással helyesbítjük az árbevételt a hónapok között aszerint, hogy a befizetett összegek mely konkrét játékeseményeken jogosultak a játékban való részvételre. Az elhatárolandó összegek számítását és könyvelési feladását az informatikai rendszer automatikus funkcióval támogatja.

Az értékesítőhelyek szerencsejáték forgalommal arányos értékesítési jutaléka címén elszámolt költségnek a hónapok közötti elhatárolása során követendő elvek és módszerek megegyeznek a játékárbevétel elhatárolásánál leírtakkal, de eredményhatásuk ellenkező előjelű (a következő hóra átmenő árbevétel a tárgyhavi eredményt csökkenti, az átmenő költség az eredményt növeli).

A fenti elszámolások egyik jellemző példája, hogy az öt számsorsoláson való részvételre jogosító öthetes lottószelvények vásárlásakor befizetett részvételi díj arányos részét a következő hóra el kell határolni (passzív időbeli elhatárolással), ha az öt számsorsolás bármelyikének megrendezése a következő hóra esik. Az így elhatárolt átmenő bevételekhez tartozó értékesítési jutalék költségét pedig aktív időbeli elhatárolás képzésével terheljük át a következő hónapra.

Az összemérés számviteli alapelveinek érvényre juttatása érdekében a Társaság által szervezett számsorsjátékok és fogadások megnyert nyereményeire és azok előre, egy összegben megfize-

tendő forrásadójára (szja), továbbá a fizetendő játékadóra és a felügyeleti-ellenőrzési díjra fordított, ráfordításként elszámolt összegeket⁷ mindig a számsorsolás napjának, illetve a fogadási forduló záró napjának megfelelő főkönyvi dátumra könyveljük, időbeli elhatárolásra nincs szükség. A sorsjátékok nyereményráfordításai esetében viszont más a helyzet, mivel a kaparós sorsjegyek megvásárlásakor megnyerhető ún. instant nyeremények előírása a könyvelésben az árusításra történő kibocsátás napjával, előre történik, a teljes kibocsátott sorozat nyereményhányadának megfelelő összegben, hogy a nyereménykifizetések heti feladása ebből az összegből folyamatosan biztosítható legyen. Havonta, a főkönyvi zárás keretében a fordulónapig el nem adott sorsjegyekre jutó, arányosítással megállapított összegekből aktív időbeli elhatárolást képezve helyesbítjük a tárgyidőszak eredményét. A sorsjegyek tiszta játékbevétele után fizetendő játékadót és felügyeleti-ellenőrzési díjat havi rendszerességgel, a tárgyhónapban eladott, játékra jogosított sorsjegyek darabszáma alapján megállapított összegben számoljuk el.

Ellenőrzéshez kapcsolódó jelentős összegű hiba

Az ellenőrzések, önellenőrzések vonatkozásában jelentős összegű a hiba, ha a hiba feltárásának évében a különböző ellenőrzések során, egy adott üzleti évet érintően (évenként külön-külön) feltárt hibák és hibahatások - eredményt, saját tőkét növelő, illetve csökkentő - értékének együttes (előjeltől független) összege meghaladja az ellenőrzött üzleti év mérleg főösszegének 2 %-át, illetve ha a mérleg-főösszeg 2 %-a meghaladja az 500 millió forintot, akkor az 500 millió forintot. Nem jelentős a hiba akkor, ha a fenti meghatározás szerinti értékhatárt nem haladja meg. (Sztv. 3. § (3) bekezdés 3-4. pont)

A Társaságnál a beszámolási időszakban nem fordult elő ellenőrzéshez kapcsolódó jelentős összegű hiba.

A megbízható és valós képet lényegesen befolyásoló hiba

Abban az esetben, ha a jelentős összegű hibák és hibahatások összevont értéke a saját tőke értékét lényegesen megváltoztatja, és ezért a már közzétett - a vagyoni, pénzügyi, jövedelmi helyzetre vonatkozó - adatok megtévesztők, akkor a megbízható és valós képet befolyásoló hibáról van szó, és az éves beszámolót az Sztv. 154. § (5) szakaszában foglaltak szerint ismételt közzé kell tenni.

A megbízható és valós képet lényegesen befolyásolja a hiba, ha a feltárás évét megelőző üzleti év mérlegében kimutatott saját tőke 20 %-kal változik, nő vagy csökken (Sztv. 3. § (3) bekezdés 5. pont).

Nem jelentős összegű, illetve nullával egyenlő maradványérték

Az immateriális jószág, a tárgyi eszköz maradványértéke az eszköz aktiválásának időpontjában – a rendelkezésre álló információk alapján, a hasznos élettartam függvényében – meghatározott, a hasznos élettartam végén várhatóan realizálható értéke. Nulla lehet a maradványérték, ha annak értéke valószínűsíthetően nem jelentős (Sztv. 3. § (4) bekezdés 6. pont).

⁷ A nyeremények kötelezettségként történő előírását az egyéb ráfordítások terhére számolja el a Társaság, játékonként, azon belül játékeseményenként és nyerőosztályonként elkülönítve.

A Társaság jelentős összegűnek tekinti azt a maradványértéket, amely eléri vagy meghaladja a konkrét eszköz bekerülési értékének 10 %-át, illetve ha a bekerülési érték 10 %-a 500 ezer forintnál nagyobb összeg (5 M Ft-ot meghaladó bruttó érték), akkor az 500 ezer forintot.

Ha valamely eszközre az aktiváláskor meghatározott maradványérték nem éri el a bekerülési érték 10 %-át vagy az 500 ezer forintot, akkor a maradványérték nulla.

A Társaság döntése szerint amennyiben valamely eszközre a Társaság által az aktiváláskor meghatározott várható hasznos élettartam megegyezik a műszakilag indokolt használhatósági időtartammal, akkor a maradványérték ugyancsak nulla.

A terv szerinti értékcsökkenés elszámolása és módosítása

A Társaság az amortizációs politikájában foglaltak szerint, a következő két bekezdésben foglalt kivételekkel, a 100 ezer forintot elérő vagy azt meghaladó eszközök bekerülési értékének a maradványértékkel csökkentett összege (a továbbiakban: bruttó érték) alapján, lineáris leírási módszerrel számolja el az értékcsökkenést évenként azonos összegben, melyhez a leírási kulcsot a használatba vételkor – aktiváláskor – egyedileg állapítja meg (terv szerinti értékcsökkenés elszámolása).

Kivételt képeznek ez alól a cégautók, melyekre az említett bruttó értéken alapuló időarányos értékcsökkenés elszámolása 2006-tól kezdődően nem lineáris, hanem degresszív leírással, az ún. szorzószám módszerrel történik, ami azt jelenti, hogy az 5 évre tervezett használati idő alapján megállapított 20 %-os lineáris leírási kulcsot egy évente csökkenő szorzószámmal korrigálva állapítja meg a Társaság, ahol a szorzószámok együttes összege megegyezik a leírási évek számával (5-tel). További kivételt képező eszközcsoportot alkotnak a számviteli törvényben nevesített olyan eszközök, amelyek értéküket megtartják (pl. telek, képzőművészeti alkotás, stb.), ezek után nem számolható el értékcsökkenés.

A 100 ezer forint egyedi beszerzési érték alatti tárgyi eszközök esetében az egyszerűsített elszámolási lehetőséggel élve, azok bekerülési értéke a használatba vételkor egy összegben leírásra kerül (abszolút összegű értékcsökkenés elszámolás módszere).

A Sztv. 53. § (3) bekezdés értelmében az aktiváláskor meghatározott terv szerinti értékcsökkenés módosítható, ha a használat körülményeiben, az adott eszköz értékében, a várható maradványértékben lényeges változás következett be (pl. értéknövelő beruházás, felújítás, műszakok számának növekedése).

A Társaság a terv szerinti értékcsökkenés módosítása szempontjából meghatározó jelentőségűnek tekinti az alaptevékenységét közvetlenül szolgáló tárgyi eszközöket (online rendszer eszközei, sorsoló berendezések). Tekintettel arra, hogy az e körbe tartozó eszközök esetében nem jellemző az értéknövelő beruházás vagy műszakszám növekedés, illetve nem valószínűsíthető, hogy a maradványértékben jelentős változás következne be, a Társaság nem él a terv szerinti értékcsökkenés megváltoztatásának lehetőségével.

Kisösszegű követelések

A vevőnként, adósonként kisösszegű követeléseknél – a vevők, adósok együttes minősítése alapján – az értékvesztés a követelések értékének százalékában is meghatározható (Sztv. 55. § (2) bekezdés).

Az SzZrt. döntése szerint az értékesítő partnerekkel szembeni kisösszegű követelésnek minősül a partnerenként 1 millió forint alatti követelés. Ezek közül a 360 napon túli hátralékos követelésekre 100 %, a 180-360 napos lejárt követelésekre 60 %, a 90-180 napos késedelemben lévőkre pedig 40 %-os mértékű értékvesztést számol el a Társaság. Csoportos elszámolás helyett indokolt esetben egyedi elszámolás is alkalmazható. A „klasszikus” vevőkkel szembeni, az adott kölcsönök miatt fennálló, valamint az egyéb követelések esetében a Társaság nem alkalmazza a százalékos értékvesztés elszámolást, ezért ezekre nem határozott meg értékhatárt.

Devizaeszközök és kötelezettségek értékelésénél alkalmazott árfolyam, valamint az év végi értékeléskor elszámolandó árfolyam-különbözet

Az SzZrt. választásának megfelelően a valutapénztárba bekerülő valutakészletet, a devizaszámlára kerülő devizát, a külföldi pénzügyi eszközökre szóló követelést, befektetett pénzügyi eszközt, értékpapírt, illetve kötelezettséget (együtt: devizaeszközök és devizakötelezettségek) a bekerülés napjára, illetve a szerződés szerinti teljesítés napjára vonatkozó, az MNB által közzétett hivatalos devizaárfolyamon kell a könyvviteli nyilvántartásba felvenni, kivéve a forintért vásárolt valutát, devizát, amelyet a fizetett összegben kell felvenni, és amelynél a ténylegesen fizetett forint alapján kell a nyilvántartásba vételi árfolyamot meghatározni.

Az év végi értékeléskor ugyancsak az MNB által közzétett, a mérlegfordulónapon érvényes hivatalos MNB devizaárfolyamon átszámított forintértéken kell a mérlegben kimutatni a külföldi pénzügyi eszközökre szóló devizaeszközöket és kötelezettségeket. A nyereségjellegű és veszteségjellegű árfolyamkülönbözetei egyenlegét - amennyiben az összevontan nyereség - a pénzügyi műveletek egyéb bevételei között árfolyamnyereséggé, illetve - amennyiben összevontan veszteség - a pénzügyi műveletek egyéb ráfordításai között árfolyamveszteséggé kell elszámolni.

Piaci értéken történő értékelés

A Szerencsejáték Zrt. a számviteli politikában rögzített döntése szerint nem alkalmazza az érték helyesbítés elszámolásának lehetőségét.

Valós értéken történő értékelés

A Szerencsejáték Zrt. nem alkalmazza a valós értéken történő értékelés, az értékelési különbség elszámolásának lehetőségét, így nem alkalmazza az Sztv. 59/A – 59/F paragrafusaiban található rendelkezéseket.

B) SPECIFIKUS RÉSZ

A mérleg és az eredménykimutatás

B/I. FEJEZET
A mérleghez kapcsolódó részletezések, kiegészítések, elemzések

Az egyes kiemelt mérlegtételek alakulását és az előző évi záró adatokhoz viszonyított változását mutatja a következő táblázat:

Megnevezés	2012. dec. 31. E Ft	2013. dec. 31. E Ft	Változás	
			E Ft	%
Befektetett eszközök	13 292 056	16 169 475	+ 2 877 419	+ 21,6
Immateriális javak	1 422 893	1 763 900	+ 341 007	+ 24,0
Tárgyi eszközök	9 921 954	12 292 648	+ 2 370 694	+ 23,9
Befektetett pénzügyi eszközök	1 947 209	2 112 927	+ 165 718	+ 8,5
Forgóeszközök	26 725 354	20 262 727	- 6 462 627	- 24,2
Készletek	691 873	815 108	+ 123 235	+ 17,8
Követelések	13 262 198	10 273 695	- 2 988 503	- 22,5
Értékpapírok	11 428 303	7 846 654	- 3 581 649	- 31,3
Pénzeszközök	1 342 980	1 327 270	- 15 710	- 1,2
Aktív időbeli elhatárolások	1 169 453	1 043 130	- 126 323	- 10,8
ESZKÖZÖK ÖSSZESEN	41 186 863	37 475 332	- 3 711 531	- 9,0
Saját tőke	8 731 723	11 905 049	+ 3 173 326	+ 36,3
Jegyzett tőke	3 000 000	3 000 000	-	-
Eredménytartalék	5 731 723	5 731 723	-	-
Mérleg szerinti eredmény	0	3 173 326	+ 3 173 326	-
Céltartalékok	776 000	762 750	- 13 250	- 1,7
Kötelezettségek	30 372 134	23 263 760	- 7 108 374	- 23,4
Hosszú lejáratú kötelezettségek	-	-	-	-
Rövid lejáratú kötelezettségek	30 372 134	23 263 760	- 7 108 374	- 23,4
Passzív időbeli elhatárolások	1 307 006	1 543 773	+ 236 767	+ 18,1
FORRÁSOK ÖSSZESEN	41 186 863	37 475 332	- 3 711 531	- 9,0

BEFEKTETETT ESZKÖZÖK

A befektetett eszközök záró értéke az előző időszak záró adataihoz képest 2 877 419 E Ft-tal (21,6 %-kal) nőtt. Az eszközcsoporton belül az immateriális javak értéke 341 007 E Ft-tal (24,0 %-kal), a tárgyi eszközök értéke 2 370 694 E Ft-tal (23,9 %-kal), a befektetett pénzügyi eszközök állománya pedig 165 718 E Ft-tal (8,5 %-kal) nőtt.

IMMATERIÁLIS JAVAK

Az immateriális javak a mérlegben bekerülési értéküknek a halmozott terv szerinti és terven felüli értékcsökkenéssel csökkentett (nettó) összegében kerülnek kimutatásra. A számviteli törvény értelmében a terven felüli értékcsökkenés halmozott összege a fordulónapig elszámolt terven felüli értékcsökkenésnek a visszairással csökkentett értékét tartalmazza. A mérleg szerinti érték növekedése vagy csökkenése egyrészt a bekerülési érték, másrészt a halmozott értékcsökkenés tárgyévi állományváltozásainak egyenlegéből származtatható.

Az immateriális javak értékének változása

Immateriális javak	2012. dec. 31. E Ft	2013. dec. 31. E Ft	Változás	
			E Ft	%
Bekerülési értéke	12 894 473	13 968 979	+ 1 074 506	+ 8,3
Halmozott értékcsökkenés	11 471 580	12 205 079	+ 733 499	+ 6,4
Könyv szerinti értéke	1 422 893	1 763 900	+ 341 007	+ 24,0

Az immateriális javak bekerülési (bruttó) értékének és halmozott értékcsökkenésének állományváltozását mérlegtételenkénti bontásban az I. számú táblázatban, a tárgyévben elszámolt értékcsökkenési leírást pedig a II. számú táblázatban mutatjuk be **(1. és 2. számú melléklet)**.

A beszámolási évben az immateriális javak esetében terven felüli értékcsökkenési leírás nem került elszámolásra.

Az immateriális javak összetételének változása

Immateriális javak	2012. dec. 31.		2013. dec. 31.		Eltérés a bázistól (%)
	E Ft	részarány (%)	E Ft	részarány (%)	
Alapítás átszervezés aktivált értéke	-	-	-	-	-
Kísérleti fejlesztés aktivált értéke	-	-	-	-	-
Vagyoni értékű jogok	1 333 008	93,7	1 678 289	95,1	+ 25,9
Szellemi termékek	89 885	6,3	85 611	4,9	-4,8
Üzleti vagy cégérték	-	-	-	-	-
Immateriális javakra adott előlegek	-	-	-	-	-
Immateriális javak összesen	1 422 893	100,0	1 763 900	100,0	+ 24,0

A vagyoni értékű jogok mérlegtételen mutatja ki a Társaság a szoftver felhasználói jogok értékét az Sztv-ben foglalt értékelési szabályoknak megfelelő összegben. A szellemi termékek között kizárólag azok a szoftverek és egyéb szellemi termékek mutathatók ki, amelyek korlátozás nélkül a Társaság birtokában, tulajdonában vannak.

A vagyoni értékű jogok bekerülési értékét növelő tárgyevi tételek közül a beszámolási évben beszerzett jelentősebb értékű szoftver felhasználói jogok a következők voltak:

Szoftver felhasználói jogok bekerülési értékének jelentősebb növekedései (2013)

Megnevezés	E Ft
Tippmixpro új internetes bukmékeri fogadás játékszoftvere	374 053
AEGIS rendszer bevezetéséhez kapcsolódó szoftver	200 259
Microsoft licencek	67 336
ELOS szoftver upgrade 2013. év	44 542
ELOS rendszer szoftver kiegészítése ("Ticket 2004" jegyértékesítés, Internetes fogadási és pályázati rendszer, Tanúsítvány alapú IP-VPM rendszer, ITSFR és ATM fogadási rendszer)	25 987
ELOS rendszerben a Copy receipt funkció megvalósítása (szelvény újra játékba küldése)	12 623
ELOS rendszer funkcióbővítése (belépőjegyek értékesítése a Szerencsekártya feltöltő funkcióval)	7 467
ELOSINFO rendszer fejlesztése	41 321
„Microsoft Dynamics AX” ERP rendszer bővítése, fejlesztése (ingatlan nyilvántartás, licence támogatás)	19 713
Basware Master és ProClient licencek (elektronikus számlafelismerő és teljesítésigazoló rendszer)	8 857

Megnevezés	E Ft
Szoftver Update licencek és supportok Oracle rendszerhez	30 479
Lottózói Információs Rendszer (LIR) interfész fejlesztése	12 267
Multimédia tartalom megjelenítése a Wave terminál ügyfél kijelzőjén	23 350
Véletlenszám generátor szoftver felhasználói jog	21 874
System Center 2012 Data Protection Manager bevezetése	14 859
Cisco IP telefónia rendszert működtető szoftverek	10 217
DynaTrace szoftver ITSFR szoftver monitorozása	8 338
ARIS szoftver felhasználói jog (az SzZrt munkafolyamatainak modellezéséhez)	8 394
Tűzfal szoftver	2 239
Integrált Humán Erőforrás Rendszer bevezetéséhez tanácsadás	7 347
Remedy szoftver licencek	4 462
Jelentősebb szoftver felhasználói jog vásárlás, értéknövekedés összesen	945 984

TÁRGYI ESZKÖZÖK

A tárgyi eszközök a mérlegben a bekerülési értéküknek a halmozott terv szerinti és terven felüli értékcsökkenéssel csökkentett összegében kerülnek kimutatásra. A terven felüli értékcsökkenés halmozott összege a fordulónapig elszámolt terven felüli értékcsökkenésnek a visszairással csökkentett értékét tartalmazza. A mérleg szerinti érték növekedése vagy csökkenése egyrészt a bekerülési érték, másrészt a halmozott értékcsökkenés tárgyévi állományváltozásainak egyenlegéből származtatható.

Tárgyi eszközök értékének változása

Tárgyi eszközök	2012. dec. 31. E Ft	2013. dec. 31. E Ft	Változás	
			E Ft	%
Bekerülési értéke	24 118 525	27 236 190	3 117 665	+ 12,9
Halmozott értékcsökkenés	14 196 571	14 943 542	746 971	+ 5,3
Könyv szerinti értéke	9 921 954	12 292 648	+ 2 370 694	+ 23,9

A tárgyi eszközök bekerülési (bruttó) értékének és halmozott értékcsökkenésének állományváltozását mérlegtételenkénti bontásban a III. számú táblázatban, a tárgyévben elszámolt értékcsökkenési leírást pedig a IV. számú táblázatban mutatjuk be (3. és 4. számú melléklet).

Tárgyi eszközök 2013-ban elszámolt/ visszaírt terven felüli értékcsökkenése

A beszámolási évben a tárgyi eszközök esetében terven felüli értékcsökkenési leírást 1 db mobil pavilonra számoltunk el 765 968 Ft értékben. Korábbi években elszámolt terven felüli értékcsökkenés visszaírására nem került sor.

Tárgyi eszközök összetételének változása

Tárgyi eszközök	2012. dec. 31.		2013. dec. 31.		Eltérés a bázistól (%)
	E Ft	részarány (%)	E Ft	részarány (%)	
Ingtalanok és a kapcsolódó vagyoni értékű jogok	6 659 471	67,1	6 679 718	54,3	+ 0,3
Műszaki berendezések, gépek, járművek	1 863 138	18,8	2 980 800	24,3	+ 60,0
Egyéb berendezések, felszerelések, járművek	712 897	7,1	691 269	5,6	-3,0
Beruházások, felújítások	684 718	6,9	1 940 861	15,8	+ 183,5
Beruházásokra adott előlegek	1 730	0,1	-	-	- 100,0
Tárgyi eszközök összesen	9 921 954	100,0	12 292 648	100,0	+ 23,9

A Társaságnál nincsenek pénzügyi lízing szerződés keretében működtetett tárgyi eszközök, és nem rendelkezik a környezet védelmét közvetlenül szolgáló tárgyi eszközökkel sem.

A **ingatlanok és a kapcsolódó vagyoni értékű jogok** bekerülési értékét növelő tételek értéke a beszámolási évben összesen 238 075 E Ft volt. A bekerülési érték (bruttó érték) növekedését a saját tulajdonú és bérelt ingatlanokon – irodaházakon és lottózó üzlethelyiségeken – végzett felújítások, telek- és ingatlanvásárlások aktiválása idézte elő, melyekből jelentősebbek a következő tételek:

Ingtalanok és a kapcsolódó vagyoni értékű jogok bekerülési értékének jelentősebb növekedései (2013)

Megnevezés	E Ft
Budapest I., Csalogány u. 30-32. sz. alatti irodaház értéknövelő beruházásai	9 036
Budapest X. Fehér út 10. sz. alatti irodaház értéknövelő beruházásai	29 612
Központ Irattár (Fehér út 10./4. ép) bérelt ingatlan felújítási munkái	1 497
Budapest V. Sas utca 23. bérelt számítógép-központ felújítási munkái	2 231
Budapest II. Margit körút 95. bérelt lottózó kivitelezési munkái	10 094

Megnevezés	E Ft
Budapest III. Kerék u. 32. bérelt lottózó felújítási munkái	10 821
Budapest VII. Thököly út 12. bérelt lottózó felújítási munkái	1 021
Budapest VIII. József körút 20. saját tulajdonú lottózó homlokzatfelújítási munkái	1 971
Budapest VIII. Népszínház u. 31. bérelt lottózó felújítási munkái	1 013
Budapest XIII. Béke tér 12. bérelt lottózó portál-kivitelezési munkái	1 605
Budapest XV. Szentmihályi út 131. - Pólus Centerben lévő - saját tulajdonú lottózó felújítási munkái	16 788
Budapest XVI. Rákosi út 118. bérelt lottózó portál-kivitelezési munkái	1 268
Budapest XVIII. Nemes u. 21. bérelt lottózó felújítási munkái	1 079
Budapest XX. Grassalkovich út 167/a. bérelt lottózó portálcsereje	1 920
Budapest XXI. Rákóczi F. u. 154-170. Csepel plaza bérelt lottózó felújítási munkái	14 023
Debrecen, Kassai u. 119. területi képviselői iroda felújítási munkái	6 219
Dorog, Bécsi út 75. bérelt lottózó felújítási munkái	1 317
Dunaújváros, Aranyvölgy út 6. Tesco lottózó felújítási munkái	5 039
Gyöngyös, Vásár u. 2. bérelt lottózó épületvillamossági munkák	4 594
Győr, Árpád út 55-57. irodaház felújítási munkái	13 760
Hajdúnánás, Köztársaság tér 8. bérelt lottózó portál-kivitelezési munkái	1 236
Kaposvár, Honvéd u. 5. saját tulajdonú lottózó felújítási munkái	1 039
Komló, Kossuth Lajos u. 93/1. saját tulajdonú lottózó portál-kivitelezési munkái	1 373
Miskolc, Andrásy u. 16. saját tulajdonú lottózó felújítási munkái	15 144
Miskolc, Zsolcai kapu 28. - MÉR székház LAN hálózat bővítési munkák	1 628
Monor, Petőfi Sándor u. 26. bérelt lottózó felújítási munkái	13 204
Mosonmagyaróvár, Királyhidai út 42. Tesco lottózó felújítási munkái	5 868
Nyíregyháza, Búza u. 34. saját tulajdonú lottózó kivitelezési munkái	13 782
Pécs, Irgalmasok u. 10. központi irodaház felújítási munkái	8 497
Szeged, Szilléri sugárút 31-33. területi irodaház felújítási munkái	2 800
Szeghalom, Tildy Zoltán utca 4-8. saját tulajdonú lottózó felújítási munkái	12 981
Tapolca, Fő tér 17. sz. alatti saját tulajdonú lottózó portálajtó, nyílászáró csere kivitelezési munkái	1 081
Zalaegerszeg, Sport u. 1. Tesco lottózó új arculat kialakítási munkái	5 538
Ingtalanok jelentősebb értéknövelő beruházásai összesen	219 079

A **műszaki berendezések, gépek, járművek** bruttó értékét növelő tételek értéke a beszámolási évben összesen 2 323 449 E Ft volt. A bruttó érték tárgyévi állománynövekedéseiből jelentősebbek a következők tárgyi eszköz beszerzések:

Műszaki berendezések, gépek, járművek bekerülési értékének jelentősebb állománynövekedései (2013)

Magnevezés	E Ft
Wave terminál (2 110 db)	1 305 241
Wave nyomtató (2 096 db)	251 202
Acer kijelző V1738 (1 927 db)	197 566
Sarian Router (376 db)	56 275
Vonalkódolvasó (78 db)	1 971
Terminál hordozó doboz (8 db)	1 113
Okoslottó díszlet	3 673
Sorsolási berendezések (ASTRO +TV, LUXOR)	30 677
Sorsolási golyók (Hatos- és Skandináv lottó)	5 778
Irodai műszaki számítástechnikai eszközök	243 108
Lottózók berendezési és felszerelési tárgyai, háztartási eszközei (bútorzat, konyhai felszerelés)	77 169
Lottózói időzárás kasszák, pánccsaszekrények, valutaboxok	32 367
Lottózói vagyónvédelmi rendszerek, videó megfigyelő rendszerek, behatolásjelző rendszerek, tűzvédelmi rendszerek és rácsszerkezetek beszerzése, felújítása, bővítése	30 338
Lottózókba légtechnikai eszközök (klíma, légfüggöny)	23 368
Lottózókba eredményközlő táblák, marketingfalak, mágnestáblák és totemek	16 920
Lottózók fűtéskorszerűsítése (gázkazánok, infrapanelek)	11 128
Lottózói fax készülékek	5 321
Lottózói műszaki számítástechnikai eszközök	4 898
Lottózókba LCD TV-k, Set top boxok, DVB beltéri egységek	9 621
Karitatív értékesítő hálózat tárgyi eszközei (asztalok, székek, szemetesek)	5 051
Műszaki járművek (2 db kulcsos gépkocsi)	7 632
Lakókocsikhoz naptetők vásárlása	817
Műszaki berendezések, gépek, járművek jelentősebb növekedései összesen	2 321 234

Az **egyéb berendezések, felszerelések, járművek** bekerülési értékét növelő tételek értéke a beszámolási évben összesen 406 940 E Ft volt. A bruttó érték tárgyévi állománynövekedéseiből jelentősebbek a következő aktiválások:

**Egyéb berendezések, felszerelések, járművek bekerülési értékének
jelentősebb állománynövekedései (2013)**

Megnevezés	E Ft
Fűtési rendszer felújítása - Budapest, Csalogány utca 30-32. sz. alatti irodaház	43 215
Strukturált informatikai hálózat bővítése - Budapest, Csalogány utca 30-32. sz. alatti irodaház	2 643
Tűzvédelmi rendszer, Energiaközpont tűzvédelmi tiltó rendszer	4 883
Mobilfal - Budapest, Fehér út 10. irodaház oktatóterem	4 220
Napkollektor rendszer - Budapest, Fehér út 10. irodaház	5 221
Salgó polc rendszerek	5 156
Gázkazánok - Szeged	8 196
Lift (OTIS felvonó) felújítása - Miskolci Értékesítési Régió	5 955
Irodai számítástechnikai eszközök (PC, notebook, tablet, monitor, nyomtató, billentyűzet, szerverek, tűzfal Cisco, pendrive, stb.)	139 477
Konyhai gépek, berendezések	2 354
Személyszállító járművek	39 945
Switchek, routerek, controll box	13 598
Központi irodákba vásárolt berendezési, felszerelési tárgyak	14 781
Cégtáblák, várható főnyereménytábla, cégér, irányítótábla	8 935
IP telefonok és tartozékaik	13 625
Mobiltelefonok, mobil iPhone és tartozékaik	42 334
Klíma berendezések	13 834
Videó megfigyelő rendszerek	13 084
Beléptető, behatolás jelző rendszerek	3 095
Irodai hírközlő berendezések (pl. fax, telefon, televízió, DVD lejátszó, diktafon)	4 989
Egyéb berendezések, felszerelések, járművek jelentősebb növekedései összesen	389 540

A **befejezetlen beruházások** tárgyévi záró értéke 1 940 861 E Ft. A záró állomány összetétele a következő táblázat szerint alakult:

Megnevezés	E Ft	%
Ingatlanok beruházásai	33 878	1,7
Műszaki berendezések, gépek, járművek beruházásai	1 755 594	90,5
Egyéb berendezések, felszerelések, járművek beruházásai	151 389	7,8
Befejezetlen beruházások összesen	1 940 861	100,0

Befejezetlen beruházások jelentősebb tételei 2013. dec. 31-én

Megnevezés	E Ft
Gépterem szellőzési rendszer tervezése és kivitelezése, elektromos tervekészítés és kivitelezése - Budapest, Csalogány u. 30-32. sz. alatti irodaház	22 090
Felmérési tervdokumentációk - lottózók	7 648
Homlokzati és portál felújítási tervdokumentációk - lottózók	1 925
Padlóburkolat - Berettyóújfalu, Bajcsy Zs. u. 2.	2 069
Ingatlanhoz kapcsolódó jelentősebb beruházások összesen	33 732
AEGIS rendszer számítástechnikai eszközei	1 093 500
Wave terminálok (564 db)	352 907
Wave nyomtatók (582 db)	70 871
ACER kijelzők (891 db)	92 610
Motorola vonalkódolvasók (122 db)	3 083
Sarian router Digi (125 db)	18 692
Szállítópálya bővítése - Logisztikai Osztály	69 368
Sorsolási golyók kézi sorsoláshoz (tartalék golyók)	5 250
Valutabox EuroMulti (36db)	15 582
Páncélszekrény Chubb Europlanet (10 db)	5 905
Videomegfigyelő rendszerek tervezése	5 777
Canon lézerfax lottózókba (42 db)	2 629
Jelentősebb műszaki beruházások összesen	1 736 174
Egyéb számítástechnikai eszközök (PC-k, Notebookok, serverek, nyomtatók, kártyaolvasók)	141 997
Mobil telefonok és tartozékaik	3 065
IP telefonok Cisco	4 968
Különbféle bútorok, berendezések (asztal, szék, várható főnyeremény tábla)	1 318
Jelentősebb egyéb berendezés, felszerelés, jármű beruházások összesen	151 348
Kiemelt tételek összesen	1 921 254

BEFEKTETETT PÉNZÜGYI ESZKÖZÖK

A befektetett pénzügyi eszközök között a Társaságnak a más vállalkozásokban tulajdoni részesedést jelentő tartós befektetései (a továbbiakban: részesedések), valamint a munkavállalóknak tartósan adott kölcsönök mérlegfordulónapi értéke – ide nem értve az egy éven belül esedékes összeget – szerepelnek.

Más vállalkozásnak kölcsönadott vagy hosszú lejáratú bankbetétben elhelyezett pénzeszközei, illetve tartós hitelviszonyt megtestesítő értékpapírai a Társaságnak nincsenek.

A befektetett pénzügyi eszközök változását mérlegtételenként a következő táblázat részletezi:

Megnevezés	2012. dec. 31. E Ft	2013. dec. 31. E Ft	Változás	
			E Ft	%
Tartós részesedések kapcsolt vállalkozásban	1 893 702	1 851 797	- 41 905	- 2,2
Egyéb tartós részesedés	-	-	-	-
Tartósan adott kölcsön kapcsolt vállalkozásban	-	-	-	-
Tartósan adott kölcsön egyéb részes. viszonyban álló vállalkozásban	-	-	-	-
Egyéb tartósan adott kölcsön	53 507	57 082	+ 3 575	+ 6,7
Tartós hitelviszonyt megtestesítő értékpapír	-	204 048	+ 204 048	-
Befektetett pénzügyi eszközök összesen	1 947 209	2 112 927	+ 165 718	+ 8,5

A „Tartós hitelviszonyt megtestesítő értékpapír” mérlegsoron a beszámolási év mérlegfordulónapján 2015. február 3-án lejárató repo ügylet keretében vásárolt, USD pénznemben kibocsátott magyar államkötvényt tart nyilván a Társaság (204 048 E Ft).

RÉSZESEDÉSEK

A kapcsolt vállalkozásokban lévő részesedések együttes könyv szerinti értéke a beszámolási év végén (1 851 797 E Ft) 41 905 E Ft-tal alacsonyabb a bázisidőpontban kimutatott értéknél (1 893 702 E Ft). A könyv szerinti érték a bekerülési értéknek a számviteli törvény 54. § (1)-(3) bekezdései szerint elszámolt értékvesztéssel csökkentett összegét jelenti.

A következő táblázat azt mutatja, hogy 2013-ban a tulajdoni részesedést jelentő befektetések mérleg szerinti értéke, azon belül a bekerülési értéke és értékvesztése hogyan változott.

Részeselek	2012. dec. 31. E Ft	2013. dec. 31. E Ft	Változás	
			E Ft	%
Bekerülési értéke	1 996 422	1 996 422	-	-
Elszámolt értékvesztése	102 720	144 625	+ 41 905	+ 40,8
Könyv szerinti értéke	1 893 702	1 851 797	- 41 905	- 2,2

2013-ban a részeselek bekerülési értéke nem változott, mérleg szerinti értéke azonban 41 905 E Ft-tal csökkent. Az „SZRT-SERVICE” Kft-ben lévő részeselek esetében a saját tőke tartós csökkenése miatt 59 234 E Ft értékvesztést növelő összeget, a Belvárosi Kaszinó Kft. esetében viszont a saját tőke tartós, jelentős növekedése miatt 17 329 E Ft értékvesztés visszairást számoltunk el, ezáltal a pénzügyi műveletek tárgyévi ráfordításai összevontan 41 905 E Ft-tal nőttek. A beszámolási évben a Társaságnak más vállalkozásban meglévő tulajdoni részeselekeit, üzletrészeit egyéb változás nem érintette.

A Szerencsejáték Zrt. tartós tulajdoni részeseleket jelentő befektetéseinek részletezését, a kapcsolt és egyéb részeseleki viszonyban álló társaságokban lévő részeselek értékeit, a tulajdoni hányadokat, a korábbi években ezekben bekövetkezett jelentősebb változásokat, valamint a számviteli törvény 89. § (1) bekezdésében előírt egyéb azonosító adatait e dokumentum C) Tájékoztató része, valamint 5. számú melléklete tartalmazza.

A részeselek mérlegben szereplő értékelése megfelel a számviteli törvény 57. és 62. §-aiban foglalt értékelési előírásoknak. Az értékeléssel kapcsolatos részletes adatokat az **5. számú melléklet** tartalmazza.

TARTÓSAN ADOTT KÖLCSÖNÖK

A hosszú lejáratra kölcsönadott pénzeszközök állománya nem tartalmazhatja a mérlegfordulónaptól számított egy éven belül esedékes, illetve már lejárt törlesztőrészek összegét, mely a "II. Követelések" mérlegtétel részét képezi.

A Társaságnak részeseleki viszonyban álló vagy egyéb vállalkozás részére tartósan adott kölcsönei sem a bázisidőszakban, sem a beszámolási évben nem voltak.

A munkavállalóknak lakás- és személygépkocsi vásárlásra folyósított munkáltatói kölcsönök 70 313 E Ft összegű tárgyidőszaki záró egyenlegéből a III/5. „Egyéb tartósan adott kölcsön” mérlegtételben 57 082 E Ft, a II/5. „Egyéb követelések” mérlegtételben pedig 13 231 E Ft szerepel. A Társaság által tartós bankbetétként elhelyezett pénzeszközöket ez a mérlegtétel nem tartalmaz.

A hosszú lejáratra kölcsönadott pénzeszközök 2013. december 31-ei állományát és az abból egy éven belül lejárató összegeket teljes körűen a következő táblázat mutatja be:

adatok ezer forintban

Hosszú lejáratra adott kölcsönök	Befektetett pénzügyi eszközök között	Forgóeszközök között	Összesen
Más vállalkozóknak tartósan adott kölcsönök	-	-	-
Előző sorból:			
– kapcsoló vállalkozásnak	-	-	-
– egyéb részesedési visz.	-	-	-
– egyéb tartós kölcsön	-	-	-
Egyéb tartósan adott (munkáltatói) kölcsönök	57 082	13 231	70 313
Előző sorból:			
– lakáscélú kölcsönök	52 766	11 123	63 889
– gépkocsi kölcsönök	4 316	2 108	6 424
Összesen	57 082	13 231	70 313

FORGÓESZKÖZÖK

A forgóeszközök tárgyévi mérleg szerinti értéke (20 262 727 E Ft) a bázisadatokhoz viszonyítva 6 462 627 E Ft-tal, 24,2 %-kal csökkent.

A forgóeszközök közül a követelések értéke 2 988 503 E Ft-tal (22,5 %-kal), az értékpapírok állománya 3 581 649 E Ft-tal (31,3 %-kal), a pénzeszközök záró értéke 15 710 E Ft-tal (1,2 %-kal) alacsonyabb, a készletek értéke pedig 123 235 E Ft-tal (17,8 %-kal) magasabb az előző évi mérlegben szereplő értéknél.

KÉSZLETEK

A Társaságnál saját termelésű készletek (befejezetlen termelés és félkész termékek, késztermékek), valamint a forgóeszközök között kimutatott állatok nincsenek.

A vásárolt készletek összetétele és az előző évhez viszonyított változásai

Megnevezés	2012. dec. 31. E Ft	2013. dec. 31. E Ft	Változás	
			E Ft	%
Anyagok	649 630	746 639	+ 97 009	+ 14,9
Áruk	42 243	65 651	+ 23 408	+ 55,4
Előző sorból: Nyereménytárgyak	11 847	18 244	+ 6 397	+ 54,0
Készletekre adott előlegek	-	2 818	+ 2 818	-
Készletek összesen	691 873	815 108	+ 123 235	+ 17,8

A vásárolt anyagok és áruk záró állományának összetétele a tevékenység jellegét tükrözi:

Vásárolt készletek	2012. dec. 31.		2013. dec. 31.	
	E Ft	Részarány (%)	E Ft	részarány (%)
Segédsorsjegyek, segédszelvények raktáron	24 485	3,5	108 755	13,3
Online thermotekercsek raktáron	38 843	5,6	134 842	16,6
Kaparós sorsjegyek raktáron	371 598	53,7	409 965	50,3
Árusítóhelyek mérlegfordulónapon eladatlan szelvény és thermotekercs készletei ⁸	132 341	19,1	2 499	0,3
Szerencsekártyák raktáron	79	-	74	-
Alapanyagok összesen	567 346	82,0	656 135	80,5
Nyomtatvány- és papíryananyagok	7 424	1,1	6 119	0,7
Irodaszerek	1 200	0,2	1 334	0,2
Reklámajándéktárgyak	9 137	1,3	20 170	2,5
Éven belül elhasználódó berendezési, felszerelési tárgyak	3 626	0,5	2 657	0,3
Nyomdai anyagok	3 792	0,5	4 854	0,6
Számítástechnikai anyagok	6 279	0,9	6 323	0,8
Tartalék alkatrészek	20 912	3,0	20 064	2,4
Ki nem emelt egyéb anyagok	29 914	4,3	28 983	3,6
Alapanyagon kívüli egyéb anyagok	82 284	11,9	90 504	11,1
Anyagok összesen	649 630	93,9	746 639	91,6
Nyeremények céljára beszerzett ingatlanok, autók, értékpapírok, egyéb tárgynyeremények	11 847	1,7	18 244	2,3
Közvetített szolgáltatások, egyéb áruk	30 397	4,4	47 407	5,8
Áruk összesen	42 243	6,1	65 651	8,1
Készletekre adott előlegek	-	-	2 818	0,3
Vásárolt készletek összesen	691 873	100,0	815 108	100,0

⁸ Segédszelvény és thermotekercs ellátmányok mérlegfordulónapi készlete leltárfelvétel alapján, mérlegelt átlagáron számított nyilvántartási értéken.

KÖVETELÉSEK

A követelések könyv szerinti záróértékének részletezése mérlegtételenkénti bontásban:

Megnevezés	2012. dec. 31. E Ft	2013. dec. 31. E Ft	Változás	
			E Ft	%
Követelések áruszállításból és szolgáltatásból (Vevők - egyéb vállalkozásnál)	2 205 159	2 153 177	- 51 982	- 2,4
Előző sorból: Értékesítő partnerek	2 186 663	2 144 046	- 42 617	- 1,9
Követelések kapcsolt vállalkozással szemben	683	65 595	+ 64 912	-
Követelések egyéb részesedési viszonyban lévő vállalkozással szemben	-	-	-	-
Váltókövetelések (egyéb vállalkozással szemben)	-	-	-	-
Egyéb követelések	11 056 356	8 054 923	- 3 001 433	- 27,1
Követelések összesen	13 262 198	10 273 695	- 2 988 503	- 22,5

A mérlegben a kinnlevőségek a határidőn túli és a kétes követelésekre elszámolt értékvesztéssel csökkentett értékben kerülnek kimutatásra a számviteli törvény 55. §-a alapján.

Az egyéb vállalkozással szemben áruszállításból, szolgáltatásból származó vevőköveteléseknek az elszámolt értékvesztéssel csökkentett 2 153 177 E Ft-os tárgyevi záró állományából legnagyobb súlyt képvisel (99,6 %) a szerencsejátékok értékesítésében és nyereménykifizetésében közreműködő értékesítő partnerekkel szembeni követelés, melynek könyv szerinti értéke 2 144 046 E Ft. A vevőkövetelések könyv szerinti értéke a követelések eredeti bekerülési értékének (2 189 770 E Ft) és elszámolt értékvesztésének (36 593 E Ft) a különbözete.

Az értékesítő partnerekkel szembeni követelések a szerencsejáték szolgáltatás közvetítésével megbízott, a Társasággal szerződéses jogviszonyban álló, saját üzlethelyiségükben online átvevőhelyet üzemeltető és/vagy kaparós sorsjegyeket árusító vállalkozók felé kiszámlázott, de a mérlegfordulónapig pénzügyileg nem rendezett folyószámla egyenlegek miatt állnak fenn, melyek a játékosok által megjátszott játékok tétjeinek és/vagy az eladott sorsjegyek ellenértékének, valamint a mobilegyenleg feltöltésekre beszédett összegeknek az értékesítési jutalékkal és a nyereménybevételekkel csökkentett összegét tartalmazzák. A mérlegben szereplő érték a határidőn túli kétes követelésekre elszámolt értékvesztéssel csökkentett egyenlegek összegét mutatja.

Az értékesítő partnerekkel szembeni követelések lejárat szerinti csoportosítását, valamint a mérlegkészítésig befolyt összegeket a **6. számú melléklet** tartalmazza. E követelések jelentős része az elszámolási határidőn belüli, illetve 1-30 napos hátralékban lévő követelés, melynek pénzügyi rendezése 2014. januárjában megtörtént. Az üzleti év fordulónapján fennálló és a mérlegkészítés időpontjáig pénzügyileg nem rendezett 33 675 E Ft összegű 360 napon túli lejárt követelésállomány beszedése azonban – a megtett jogi intézkedések ellenére – kétes. Tekintettel arra, hogy a várhatóan meg nem térülő követelés jelentős összegű, és fennállása tartósan minősíthető, a számviteli politikában rögzített elveknek megfelelően a mérlegtételek év végi értékelése keretében 100 %-os értékvesztés elszámolására került sor.

A határidőn túli és a megtérülés szempontjából kétesnek minősített kinnlevőségek adatainak részletezése és az azokra elszámolt értékvesztés összege a **7. számú mellékletben** található.

A következő táblázat mérlegtételenkénti bontásban tartalmazza a tárgyévi mérlegfordulónapon fennálló követelések eredeti nyilvántartásba vételi értékét, halmozott értékvesztéseinek állományváltozásait – ideértve az üzleti évben elszámolt, illetve a visszaírt vagy kivezetett értékvesztés összegét –, valamint a mérlegben kimutatott könyv szerinti értékét.

adatok ezer forintban

Megnevezés	Eredeti bekerülési érték	Értékvesztés tárgyévi állományváltozásai				Könyv szerinti érték
		Nyitó	Növekedés	Csökkenés ⁹	Záró	
Követelések áruszállításból és szolgáltatásból (Vevők egyéb vállalkozásnál)	2 189 770	40 472	2 755	6 634	36 593	2 153 177
Előző sorból:						
– Értékesítő partnerek	2 179 073	37 887	2 755	5 615	35 027	2 144 046
– Klasszikus vevők	10 697	2 585	-	1 019	1 566	9 131
Követelések kapcsolt vállalkozással szemben	65 595	-	-	-	-	65 595
Követelések egyéb részese- dési viszonyban álló vállalkozással szemben	-	-	-	-	-	-
Váltókövetelések (egyéb vállalkozással szemben)	-	-	-	-	-	-
Egyéb követelések	8 062 511	8 027	20	459	7 588	8 054 923
Követelések összesen	10 317 876	48 499	2 775	7 093	44 181	10 273 695

A kapcsolt vállalkozással szembeni követelések záró állományának részletezését és a bázis-hoz viszonyított változásait a következő táblázat tartalmazza:

⁹ Az értékvesztés csökkenésének jogcímei lehetnek: a tárgyévben visszaírt értékvesztések (elszámolása egyéb bevételként: 9694), a követelés teljes összegének vagy egy részének befolyása miatti csökkentés (elszámolása egyéb bevételként: 962921), valamint a tárgyévi eredmény terhére hitelezési veszteségként leírt behajthatatlan követelések halmozott értékvesztésének kivétele (elszámolása egyéb ráfordítás csökkentéseként: 8641-8642 számla javára). 2009-2013 években értékvesztés visszaírásra nem került sor.

Megnevezés	2012. dec. 31. E Ft	2013. dec. 31. E Ft	Változás	
			E Ft	%
Leányvállalattal szembeni követelés áruszállításból, szolgáltatásból	683	15 595	+ 14 912	-
Kapcsolt vállalkozástól járó, jóváhagyott osztalék	-	50 000	+ 50 000	-
Leányvállalatnak tőkeemelésre befizetett összeg	-	-	-	-
Leányvállalatnak tartósan adott kölcsön éven belüli része	-	-	-	-
Leányvállalatnak adott kölcsön kamata	-	-	-	-
Kapcsolt vállalkozással szembeni követelések összesen	683	65 595	+ 64 912	-

Az **egyéb követelések** mérleg szerinti értékének tételei az alábbiak¹⁰:

Megnevezés	2012. dec. 31. E Ft	2013. dec. 31. E Ft	Változás	
			E Ft	%
Óvadéki repóügylet keretében megvásárolt értékpapírokkal (MÁK) kapcsolatos követelések	10 459 854	6 766 436	- 3 693 418	- 35,3
Költségvetéssel szembeni követelések (visszatérítendő adók)	73 292	1 106 021	+ 1 032 729	+ 1 409,1
Bérleményekkel összefüggésben fizetett óvadék, letét, felújítási alap	58 591	63 180	+ 4 589	+ 7,8
Munkavállalókkal szembeni követelések ¹¹	24 300	41 643	+ 17 343	+ 71,4
Pénzszállítóknak elszámolásra adott egyszeri előleg	17 551	18 937	+ 1 386	+ 7,9
Pénzszállítókkal szembeni követelés (készpénz-begyűjtésből)	398 542	15 590	- 382 952	- 96,1
Társadalombiztosítással szembeni követelések (dec. havi ellátások)	8 301	8 096	- 205	- 2,5
Szolgáltatásra adott előlegek (egyéb vállalkozásnak)	-	3 980	+ 3 980	-
Bírósági végrehajtóknak fizetett munkadíj előlegek	1 540	1 164	- 376	- 24,4
Mérlegkészítés időpontjáig visszautalt jogosulatlan támogatás előírása	4 000	-	- 4 000	- 100,0
Ki nem emelt egyéb követelések bekerülési értéke	10 385	29 876	+ 19 491	+ 187,7
Egyéb követelések összesen	11 056 356	8 054 923	- 3 001 433	- 27,1

¹⁰ A táblázatban szereplő adatok az elszámolt értékvesztéssel csökkentett könyv szerinti értéknek felelnek meg.

¹¹ Lakáscélú és gépkocsi kölcsöntartozásból az egy éven belül esedékes összegek, kártérítési kötelezettségek miatt előírt tartozások, bérelőlegek és elszámolási előlegek.

Az egyéb követelések tárgyévi mérleg szerinti értéke 8 054 923 E Ft, ez az összeg e követelések eredeti bekerülési értékének (8 062 511 E Ft) és nyilvántartott halmozott értékvesztésének (7 588 E Ft) különbségéből adódik.

A pénzzállítókkal szembeni követelésként 2013. december 31-én kimutatott 15 590 E Ft a lottózók pénztárából elszállított és a mérlegfordulónapon a pénzzállító társaság értéktárában tárolt készpénzkészlet értékének felel meg, mely összeggel a pénzzállító – az SzZrt. bank-számlájára történő befizetés, illetve lottózókba történő kiszállítás útján – tételesen elszámolt, a banki befizetésről a bankérvésítés 2014. január hóban megérkezett.

A költségvetéssel szembeni követelések 1 106 021 E Ft összegű tételében 1 081 266 E Ft tárgyévi társasági adó és 24 755 E Ft tárgyévi fővárosi helyi iparüzési adó túlfizetést tart nyilván a Társaság.

ÉRTÉKPAPÍROK

A Társaság tulajdonában lévő, a forgóeszközök között nyilvántartott értékpapírok záró adatait és azok változásait a következő táblázat részletezi:

Megnevezés	2012. dec. 31. E Ft	2013. dec. 31. E Ft	Változás	
			E Ft	%
Részesedés kapcsolt vállalkozásban	-	-	-	-
Egyéb részesedés	-	-	-	-
Saját részvények, saját üzletrészek	-	-	-	-
Forgatási célú hitelviszonyt megtestesítő értékpapírok	11 428 303	7 846 654	- 3 581 649	- 31,3
Előző sorból:				
- államkötvények ¹²	-	-	-	-
- diszkont kincstárjegyek	10 556 767	7 846 654	- 2 710 113	- 25,7
- EURO-ban denominált államkötv. (3 020 E EUR)	871 536	-	- 871 536	- 100,0
Értékpapírok összesen	11 428 303	7 846 654	- 3 581 649	- 31,3

PÉNZESZKÖZÖK

A pénzeszközök 1 327 270 E Ft összegű záró állományából 1 048 798 E Ft a bankbetétek értéke, és 278 472 E Ft a Társaság lottózóiban és házipénztárában lévő készpénzkészlet mérlegfordulónapi összege. A készpénzkészletből a lottózók záró pénzkészletének értéke 2013. december 31-én 277 177 E Ft, a házipénztár záróállománya pedig 1 295 E Ft. A pénzeszközök mérlegtétel értéke nem tartalmazza a pénzzállítással megbízott társaságok értéktáraiba a lottózókból a tárgyév utolsó pénzbegyűjtési napján beszállított 15 590 E Ft pénzüsszeget, mely a B/II./5. „Egyéb követelések” mérlegtételben szerepel.

¹² Az óvadéki repóügylet keretében vásárolt magyar államkötvények értéke nem az értékpapírok mérlegsoron, hanem az egyéb követelések között szerepel. (2011. dec.31-én 12 576 892 E Ft, 2012. dec. 31-én 10 459 854 E Ft, 2013. dec. 31-én 6 766 436 E Ft.)

Mérlegen kívüli tétel az MKB banknál nyilvántartott MD1219900007 számú, 17 850 EUR összegű, 2018. június 30-ai lejáratú bankgarancia mint az Árkád Őrs Vezér Tér Bevásárlóközpontban az ECE Projektmanagement Budapest Kft-től bérelt üzlethelyiség bérleti biztosítéka.

AKTÍV IDŐBELI ELHATÁROLÁSOK

A mérleg eszköz-oldalán a befektetett eszközök és a forgóeszközök után harmadik fő csoportként kell kimutatni az aktív időbeli elhatárolások értékét. Az ide tartozó mérleg tételek értékeit és az előző évhez viszonyított változásait a következő táblázat tartalmazza:

Megnevezés	2012. dec. 31. E Ft	2013. dec. 31. E Ft	Változás	
			E Ft	%
Bevételek aktív időbeli elhatárolása	656 587	535 925	- 120 662	- 18,4
Előző sorból: Szerencsejáték árbevételek elhatárolása	113 282	383 967	+ 270 685	+ 238,9
Költségek, ráfordítások aktív időbeli elhatárolása	512 866	507 205	- 5 661	- 1,1
Halasztott ráfordítások	-	-	-	-
Aktív időbeli elhatárolások	1 169 453	1 043 130	- 126 323	- 10,8

Az eredményt javító aktív időbeli elhatárolások december 31-ei értékének részletezése és változása a következő táblázatban látható:

adatok ezer forintban

Megnevezés	2012. dec. 31.	2013. dec. 31.	Változás
Tárgyévet illető, következő évben elszámolt szerencsejáték árbevétel	113 282	383 967	+ 270 685
Értékpapírok után járó kamat tárgyévre időarányosan elhatárolt pénzügyi bevétele	541 655	151 384	- 390 271
Bankszámlák után a következő időszakban jóváírt, a tárgyévi pénzügyi bevételeként elhatárolt kamat	286	-	- 286
Tárgyévet illető, ki nem emelt bevételek (biztosítási eseménnyel kapcsol. kártérítés, stb.)	1 364	574	- 790
Árbevételek, bevételek aktív időbeli elhatárolása együtt	656 587	535 925	- 120 662
Fortuna Stúdió félévre előre fizetett bérleti díjából a következő évet terhelő összeg	94 481	101 158	+ 6 677
Üzleti évben felmerült, a következő évre elhatárolandó értékesítési jutalék költsége (lottózók, vállalkozók jutaléka együtt)	17 123	27 872	+ 10 749
Reklámköltségek elhatárolása következő időszakra (reklámfilmek gyártási költsége, szponzoráció, reklám jövő évi naptárakon, stb.)	299 381	253 979	- 45 402

Megnevezés	2012. dec. 31.	2013. dec. 31.	Változás
SZEF-nek fizetett engedélyezési díjakból a következő év(ek)re jutó időarányos összeg (5332-ből)	66 691	73 342	+ 6 651
Ki nem emelt egyéb igénybevett szolgáltatások (52-ből) és egyéb szolgáltatások (53) következő évre elhatárolt költsége (pl. adatkommunikáció, szoftverhasználat, bérleti díj, hírlapelőfizetés)	35 190	50 854	+ 15 664
Költségek, ráfordítások aktív időbeli elhatárolása együtt	512 866	507 205	- 5 661
Aktív időbeli elhatárolások összesen	1 169 453	1 043 130	- 126 323

SAJÁT TŐKE

A Társaság saját tőkéje 2013. december 31-én 11 905 049 E Ft, ez 8 905 049 E Ft-tal haladja meg a jegyzett tőke összegét, és 10 087 417 millió Ft-tal magasabb az alapításkori 1 817 632 millió Ft-os értéknél. A saját tőke záró értéke az előző időszak adatához viszonyítva 3 173 326 E Ft-tal, 36,3 %-kal nőtt. A tárgyévi mérleg szerinti eredményben az adózott eredménynek (11 673 326 E Ft) a jóváhagyott osztalékkal csökkentett összegét mutatjuk ki. A tárgyévi javasolt (még jóvá nem hagyott) osztalék összege 8 500 000 E Ft, az előző évi jóváhagyott 17 500 000 E Ft-tal szemben.

Az eredménytartalék értéke a tárgyévben nem változott, mivel az előző évi mérleg szerinti eredmény nulla forint volt (a 2012. évi adózott eredmény teljes összegét meghaladó osztalék elvonás miatt).

A saját tőke elemeinek változását részletesen a következő táblázat adatai mutatják:

Megnevezés	2012. dec. 31. E Ft	2013. dec. 31. E Ft	Változás	
			E Ft	%
Jegyzett tőke	3 000 000	3 000 000	-	-
Ebből: Visszavásárolt tulajdoni részesedés névértéken	-	-	-	-
Jegyzett, de még be nem fizetett tőke (-)	-	-	-	-
Tőketartalék	-	-	-	-
Eredménytartalék	5 731 723	5 731 723	-	-
Lekötött tartalék	-	-	-	-
Értékelési tartalék	-	-	-	-
Mérleg szerinti eredmény	0	3 173 326	+ 3 173 326	+ 36,3
Saját tőke összesen	8 731 723	11 905 049	+ 3 173 326	+ 36,3

CÉLTARTALÉKOK

A Számviteli törvény 41. §-ának (1) bekezdésében foglaltak alapján a Társaság várhatóan felmerülő kötelezettségeinek fedezetét a tárgyév végén 762 750 E Ft összegű céltartalék biztosítja, ez az összeg 13 250 E Ft-tal alacsonyabb az előző évi összegnél.

A céltartalék tárgyevi záró állományából 12 750 E Ft a folyamatban lévő peres ügyekkel kapcsolatos függő kötelezettségek fedezetéül szolgál. Ez az érték 13 250 E Ft-tal alacsonyabb az előző évi összegnél, mivel a tárgyév folyamán három peres eljárás részben megegyezéssel, részben a Társaságra kedvező ítélettel lezárult, így összesen 24 000 E Ft céltartalék feloldása vált lehetővé, ugyanakkor további 10 750 E Ft összegű tartalékolás vált indokolttá a Társaság ellen indított négy új kártérítési per miatt.

A céltartalékolással kapcsolatos előző évi és tárgyevi részletes adatokat a **8. számú melléklet**, a mérlegtételenkénti változásokat pedig a következő táblázat tartalmazza:

Megnevezés	2012. dec. 31. E Ft	2013. dec. 31. E Ft	Változás	
			E Ft	%
Céltartalék a várható kötelezettségekre	776 000	762 750	- 13 250	- 1,7
Céltartalék a jövőbeni költségekre	-	-	-	-
Egyéb céltartalék	-	-	-	-
Céltartalékok összesen	776 000	762 750	- 13 250	- 1,7

KÖTELEZETTSÉGEK

A Társaságnak 2013. december 31-én nincsenek sem **zálogjoggal**, sem **egyéb joggal biztosított kötelezettségei**. Nincsenek továbbá **hátrasorolt kötelezettségei**, sem **hosszú lejáratú kötelezettségei**.

A **rövid lejáratú kötelezettségek** mérlegtételeinek alakulását, az előző időszakhoz viszonyított változását a következő táblázatban részletezzük:

Megnevezés	2012. dec. 31. E Ft	2013. dec. 31. E Ft	Változás	
			E Ft	%
Rövid lejáratú kölcsönök	-	-	-	-
Rövid lejáratú hitelek	-	-	-	-
Vevőktől kapott előlegek	193 405	251 118	+ 57 713	+ 29,8
Kötelezettségek áruszállításból és szolgáltatásból (Szállítók - egyéb vállalkozással szemben)	2 112 844	3 492 063	+ 1 379 219	+ 65,3
Váltótartozások (egyéb vállalkozással szemben)	-	-	-	-
Rövid lejáratú kötelezettségek kapcsolattal szemben	11 303	11 176	- 127	- 1,1
Rövid lejáratú kötelezettségek egyéb részesedési viszonyban lévő vállalkozással szemben	-	-	-	-
Egyéb rövid lejáratú kötelezettségek	28 054 582	19 509 403	- 8 545 179	- 30,5
Rövid lejáratú kötelezettségek összesen	30 372 134	23 263 760	- 7 108 374	- 23,4

A vevőktől kapott előlegek tárgyévi záró értéke (251 118 E Ft) a játékosok által az internetes, telefonos, sms-es (ITSFR) rendszerben játszható szerencsejátékokra és a 2013. május 21-én indult Tippmixpro internetes bukmékeri fogadásra egyenlegfeltöltésként befizetett, valamint korábbi szerencsekártya vásárlásokból befolyt és a játékokra még fel nem használt összegekből származik.

A rövid lejáratú kötelezettségek tárgyévi záró állományának döntő részét az **egyéb rövid lejáratú kötelezettségek** képezik, melyek jogcím szerint részletezett bemutatása a következő táblázatban található:

Megnevezés	2012. dec. 31. E Ft	2013. dec. 31. E Ft	Változás	
			E Ft	%
Osztalékfizetési kötelezettség	17 500 000	8 500 000	- 9 000 000	- 51,4
Nyereményekkel kapcsolatos kötelezettségek (később külön részletezve)	5 201 167	6 062 054	+ 860 887	+ 16,6
Játékadó	3 606 193	3 085 632	- 520 561	- 14,4
Személyi jövedelemadó ¹³	839 956	846 469	+ 6 513	+ 0,8
Társasági adó	-	-	-	-

¹³ Tartalmazza a nyereményekből az szja tv. 76. §-a szerint levont forrásadót is, melynek értéke 2012. december 31-én 705 008 E Ft, illetve 2013. december 31-én 713 569 E Ft

Megnevezés	2012. dec. 31. E Ft	2013. dec. 31. E Ft	Változás	
			E Ft	%
Társadalombiztosítással szembeni kötelezettség	224 887	251 080	+ 26 193	+ 11,6
Munkavállalókkal szembeni kötelezettségek (jövedelem-elszámolás, levonások)	321 405	365 250	+ 43 845	+ 13,6
Innovációs járulék	4 280	10 535	+ 6 255	+ 146,1
NAV Szerencsejáték Felügyelettel szembeni kötelezettség (felügyeleti ellenőrzési díj)	73 190	88 456	+ 15 266	+ 20,9
Cégautó adó befizetési kötelezettség	1 642	1 869	+ 227	+ 13,8
Környezetvédelmi termékdíj	81	982	+ 901	+ 1 112,3
Egészségügyi hozzájárulási kötelezettség	48 410	57 264	+ 8 854	+ 18,3
Általános forgalmi adó	18 810	19 980	+ 1 170	+ 6,2
Iparüzési adó	59 574	93 283	+ 33 709	+ 56,6
Szakképzési hozzájárulási kötelezettség	7 779	8 410	+ 631	+ 8,1
Rehabilitációs alap hozzájárulási kötelezettség	-	-	-	-
Megbízók javára történt értékesítésből fakadó kötelezettség (mobiltelefon egyenlegfeltöltés bevétele)	132 371	109 855	- 22 516	- 17,0
Fogadókkal szembeni tippmix tévisszafizetési kötelezettség	2 728	4 974	+ 2 246	+ 82,3
Ki nem emelt egyéb rövid lejáratú kötelezettségek	12 109	3 310	- 8 799	- 72,7
Egyéb rövid lejáratú kötelezettségek összesen	28 054 582	19 509 403	- 8 545 179	- 30,5

Az egyéb rövid lejáratú kötelezettségek tárgyévi záró állományának 90 %-át a játékosok által megnyert, de még át nem vett, illetve halmozódó „jackpot” nyeremények (6,1 MD Ft) és a játékadó (3,1 MD Ft), valamint a fizetendő (8,5 MD Ft, még nem jóváhagyott) osztalék teszi ki.

A nyereményekkel kapcsolatos kötelezettségek tárgyévi záró értéke 6 062 054 E Ft, ami az egyéb rövid lejáratú kötelezettségekből kiemelkedő nagyságrendű tétel.

A nyeremény kötelezettségek között kerülnek kimutatásra a szerencsejáték szervezésére vonatkozó jogszabályok, illetve az állami adóhatóság (NAV Központi Hivatal Szerencsejáték Felügyeleti Főosztálya) által jóváhagyott játéktervek rendelkezéseinek megfelelően a szerencsejátékok nyereményeire fordítandó, a Társaság által ráfordításként elszámolt és a játékosok rendelkezésére tartott összegek a következő jogcímek szerint csoportosítva és elkülönítve:

- a) **90 napon belüli, kifizetésre váró pénzbeli és tárgnyeremények nettó – a kifizetőt terhelő személyi jövedelemadót nem tartalmazó – értéke;**

A Társaság játékonként, azon belül játékeseményenként és nyerőosztályonként is elkülönített analitikus könyvviteli számlákon tartja nyilván a kifizetésre nyitva álló legfeljebb 90 napig a nyertes játékosok rendelkezésére tartott nyeremények nettó – személyi jövedelemadóval csökkentett – értékét.

- b) **a nyereményre jogosító találat hiányában halmozódó, a következő heti játékok nyereményeit növelő jackpot-összegek;**

Ha valamely héten a jackpot-rendszerbe bevont nyerőosztályokban nincs találat, akkor az illető nyerőosztályra jutó nyereményhányadokkal a következő hét azonos nyerőosztályának nyereményhányadát növelni kell mindaddig, amíg abban az osztályban nyereményt nem érnek el. A halmozódó összegeket a könyvvitelben elkülönítve kell nyilvántartani.

- c) **esetenként egyes sorsolós játékok televíziós showműsorainak nyereményeire a játékterv szerint előre elkülönített összegek;**

(jelenleg nincs ilyen játék)

- d) **a kifizetésre nyitva álló időtartam (max. 90 nap) alatt át nem vett nyeremények elkülönített alapba helyezett, a visszaigényelt forrásadóval növelt (bruttó) összege;**

A játékonként elkülönített alapok tartalmazzák a játékosok részére 180 napon belül történő visszaforgatás céljából elkülönített nyereményösszegekből a mérleg fordulónapjáig fel nem használt egyenleget.

A Tippmix és a Tippmax bukmékeri fogadások 90 nap alatt át nem vett nyereményeit a Társaság nem helyezi az át nem vett nyeremények elkülönített alapjába, mivel az érvényben lévő jogszabályok szerint ezt a szerencsejáték szervező játékadóként köteles befizetni.

Az át nem vett nyeremények elkülönített összegét növelik az egy találatra jutó nettó nyeremények 5 forintra kerekítéséből származó nyereségjellegű különbözetek, valamint a felsztás alapjául szolgáló nyeremény-darabszám esetleges korrekciója - csökkenése - miatt keletkező nyereménnytöbbletek. Az így képződött összeget csökkentik a nyeremények kerekítéséből származó veszteségjellegű különbözetek, valamint a nyeremény-darabszám növekedését eredményező utólagos korrekciók. E forrásból kell fedezni továbbá a jogos reklamációk alapján kifizetésre kerülő nyereményeket, a fennmaradó összeg pedig a különsorsolások nyereményeit vagy az ún. nyereménydotációkat finanszírozza. A Társaság a különsorsolások szervezésével és a nyereményalap esetenkénti kiegészítésével teljesíti a törvényben előírt, ugyanazon játék nyereményeire történő visszaforgatási kötelezettségét.

A nyereményekkel kapcsolatos kötelezettségek előbbieken részletezett tárgyidőszaki záró egyenlegei egy táblázatba foglalva a következők:

adatok ezer forintban

Nyereményekkel kapcsolatos kötelezettségek	2012. dec. 31.	2013. dec. 31.
90 napon belüli, a nyerteseknek történő átadásra váró pénzbeli és tárgynyeremények nettó - SZJA levonása utáni - összege együttesen (47961, 47967, 47968 és 47969 számlák összevont egyenlege)	2 768 948	3 559 978
Halmozódó (jackpot) nyeremények bruttó összege együttesen (47962)	1 828 537	1 863 907
Át nem vett nyeremények 180 napon belüli visszaforgatás céljából elkülönített bruttó összege együttesen (47965)	603 682	638 169
Összesen	5 201 167	6 062 054

PASSZÍV IDŐBELI ELHATÁROLÁSOK

A mérleg forrás-oldalán a saját tőke, a céltartalékok és a kötelezettségek után negyedik fő csoportként kell kimutatni a passzív időbeli elhatárolások értékét. A részletező mérlegtételek értékeit és az előző évhez viszonyított változásait a következő táblázat tartalmazza:

Megnevezés	2012. dec. 31. E Ft	2013. dec. 31. E Ft	Változás	
			E Ft	%
Bevételek passzív időbeli elhatárolása	811 706	1 037 790	+ 226 084	+ 27,9
Előző sorból: Szerencsejáték árbevételek elhatárolása	811 706	1 037 790	+ 226 084	+ 27,9
Költségek, ráfordítások passzív időbeli elhatárolása	495 289	505 983	+ 10 694	+ 2,2
Halasztott bevételek	11	-	- 11	- 100,0
Passzív időbeli elhatárolások összesen	1 307 006	1 543 773	+ 236 767	+ 18,1

Az eredményt csökkentő passzív időbeli elhatárolások jelentősebb tételei:

adatok ezer forintban

Megnevezés	2012. dec. 31.	2013. dec. 31.	Változás E Ft
Következő évi szerencsejátékokra a tárgyévben befolyt, átmenő árbevételek elhatárolása (pl. többhetes játékok)	811 706	1 037 790	+ 226 084
Tárgyév után járó bérköltség (prémium, jutalék) és járulékai	325 523	373 976	+ 48 453
Tárgyévi cafetéria juttatásokat terhelő EHO különbözete (2012: 27% - 10 %, 2013: 27% - 14 %)	114 233	33 648	- 80 585
IJSR rendszer tárgyévet terhelő üzemeltetési támogatása	-	22 000	+ 22 000
Előző évek adóellenőrzésével kapcsolatos - települések közötti megosztásból származó - iparüzési adó különbözet	6 962	6 962	-
Szerencsejátékok következő évről átjövő árbevételéhez vállalkozói jutalék címén kapcsolódó költség elhatárolása	5 707	20 490	+ 14 783
Tárgyévi beszámolók auditálásáért fizetendő, következő évben esedékes könyvvizsgálati díjak	12 751	12 929	+ 178
Tárgyévet terhelő reklámköltségek (játék- és cégreklámok, PR-költségek, szponzoráció költsége; 5221)	-	13 422	+ 13 422
Tárgyévet terhelő egyéb számviteli szolgáltatás, adótanácsadás költségei	4 267	4 267	-
Tárgyévet terhelő, következő évben számlázott közüzemi díjak (villany, gáz, víz)	5 606	1 912	- 3 694
Utólag fizetendő, tárgyévben értékesített sorsjegyekkel kapcsolatos védjegyhasználati díj	7 620	-	- 7 620
Tárgyévet terhelő ki nem emelt egyéb költségek, ráfordítások elhatárolása, halasztott bevételek	12 631	16 377	+ 3 746
Passzív időbeli elhatárolások összesen	1 307 006	1 543 773	+ 236 767

B/II. FEJEZET

Az eredménykimutatáshoz kapcsolódó részletezések, kiegészítések, elemzések

Az eredménykimutatás főbb tételeinek alakulását, az előző időszak adataihoz viszonyított változását az alábbi táblázat tartalmazza:

Megnevezés	2012. év E Ft	2013. év E Ft	Változás	
			E Ft	%
Belföldi értékesítés nettó árbevétele	213 356 239	244 016 246	+ 30 660 007	+ 14,4
Ebből: Szerencsejátékok árbevétele	212 790 498	243 343 084	+ 30 552 586	+ 14,4
Exportértékesítés nettó árbevétele	-	-	-	-
Értékesítés nettó árbevétele	213 356 239	244 016 246	+ 30 660 007	+ 14,4
Saját termelésű készletek áll.vált.	-	-	-	-
Saját előállítású eszközök áll.vált.	-	-	-	-
Aktivált saját teljesítmények értéke	-	-	-	-
Egyéb bevételek	443 141	165 844	- 277 297	- 62,6
Ebből: Visszaírt értékvesztés	-	-	-	-
Üzleti tevékenység hozamai együttesen	213 799 380	244 182 090	+ 30 382 710	+ 14,2
Anyagjellegű ráfordítások	26 092 031	29 339 612	+ 3 247 581	+ 12,5
Személyi jellegű ráfordítások	9 864 927	10 360 133	+ 495 206	+ 5,0
Értékcsökkenési leírás	2 239 481	2 534 857	+ 295 376	+ 13,2
Egyéb ráfordítások	162 546 900	187 837 302	+ 25 290 402	+ 15,6
Ebből: Értékvesztés	93 280	32 954	- 60 326	- 64,7
Ebből: Nyeremény-ráfordítás	123 262 889	146 735 511	+ 23 472 622	+ 19,0
Ebből: Játékadó	33 987 341	35 442 416	+ 1 455 075	+ 4,3
Üzleti tevékenység ráfordításai együttesen	200 743 339	230 071 904	+ 29 328 565	+ 14,6
Üzemi (üzleti) tevékenység eredménye	13 056 041	14 110 186	+ 1 054 145	+ 8,1
Pénzügyi műveletek bevételei	1 733 258	1 055 004	- 678 254	- 39,1
Pénzügyi műveletek ráfordításai	79 464	55 137	- 24 327	- 30,6
Pénzügyi műveletek eredménye	1 653 794	999 867	- 653 927	- 39,5
Szokásos vállalkozási eredmény	14 709 835	15 110 053	+ 400 218	+ 2,7
Rendkívüli bevételek	25	11	- 14	- 56,0
Rendkívüli ráfordítások	1 088 050	2 287 352	+ 1 199 302	+ 110,2
Rendkívüli eredmény	-1 088 025	-2 287 341	- 1 199 316	- 110,2
Adózás előtti eredmény	13 621 810	12 822 712	- 799 098	- 5,9
Adófizetési kötelezettség	2 704 886	1 149 386	- 1 555 500	- 57,5
Adózott eredmény	10 916 924	11 673 326	+ 756 402	+ 6,9
Eredménytartalék igénybevétele osztalékra, részesedésre	6 583 076	-	- 6 583 076	- 100,0
Jóváhagyott osztalék, részesedés	17 500 000	8 500 000	- 9 000 000	- 51,4
Mérleg szerinti eredmény	0	3 173 326	+ 3 173 326	-

AZ ÜZLETI TEVÉKENYSÉG HOZAMAINAK RÉSZLETEZÉSE

Az üzleti tevékenység hozamait az értékesítés nettó árbevétele, az aktivált saját teljesítmények értéke, valamint az egyéb bevételek jelentik.

BELFÖLDI ÉRTÉKESÍTÉS NETTÓ ÁRBEVÉTELE

Az eredménykimutatás tételei közül az értékesítés nettó árbevétele 30 660 007 E Ft-tal, 14,4 %-kal nőtt az előző évhez képest. A Társaság éves nettó árbevételének túlnyomó részét (ahogy 2009 óta minden évben, 2013-ban is az össz-árbevétel 99,7 %-át) a szerencsejáték szervezés árbevétele teszi ki. Az árbevétel játékonként az alábbiak szerint alakult:

Megnevezés	2012. év E Ft	2013. év E Ft	Változás	
			E Ft	%
Ötöslottó számsorsjáték (5/90)	55 325 528	49 710 011	- 5 615 517	- 10,1
Hatoslottó számsorsjáték (6/45)	24 166 452	23 205 201	- 961 251	- 4,0
Skandináv lottó számsorsjáték (7/35)	16 764 461	17 774 262	+ 1 009 801	+ 6,0
Joker számsorsjáték	4 944 436	5 065 392	+ 120 956	+ 2,4
Luxor számsorsjáték	3 615 783	3 956 757	+ 340 974	+ 9,4
Kenó számsorsjáték	5 256 918	5 239 591	- 17 327	- 0,3
Puttó számsorsjáték (2005.11.21-től)	13 330 663	17 468 854	+ 4 138 191	+ 31,0
Totó totalizatóri rendszerű fogadás	2 082 567	2 422 823	+ 340 256	+ 16,3
Góltotó totalizatóri rendszerű fogadás	103 928	89 840	- 14 088	- 13,6
Tippmix bukmékeri rendsz. fogadás	51 275 402	64 850 530	+ 13 575 128	+ 26,5
Tippmax bukmékeri rendsz. fogadás (2008.04.28-tól szervezve 2013.05.12-ig)	932 149	358 965	- 573 184	- 61,5
Tippmixpro bukmékeri rendszerű internetes fogadás (2013. máj. 21-től)	-	5 503 730	+ 5 503 730	-
Számsorsjátékok és fogadások árbevétele összesen	177 798 287	195 645 956	+ 17 847 669	+ 10,0
Kaparós sorsjegyek együttesen ¹⁴	34 992 211	47 697 128	+ 12 704 917	+ 36,3
Szerencsejátékok árbevétele összesen	212 790 498	243 343 084	+ 30 552 586	+ 14,4
Alaptevékenységen kívüli tevé- kenységek nettó árbevétele	565 741	673 162	+ 107 421	+ 19,0
Belföldi értékesítés nettó ár- bevétele összesen	213 356 239	244 016 246	+ 30 660 007	+ 14,4

¹⁴ Meghirdetett sorsjegyakciókhoz kapcsolódó engedmény címén 2009-ben 306 E Ft, 2010-ben 36 E Ft, 2011-ben 38 E Ft árbevétel-csökkentő különbözet került elszámolásra (2012-ben nem volt ilyen akció). 2013-ban promóciós célra értékesített 9700 db Nasi sorsjegy-hez kapcsolódó árengedmény 252 E Ft-tal csökkentette az árbevételt. A játékadó alapjának számításakor az árengedményt csökkentő tételként nem vesszük figyelembe.

Az összesen 30,6 milliárd Ft-os játékarbevétel növekedésből 13,6 milliárd Ft a Tippmix bukmékeri rendszerű fogadás előretörésének, míg 12,7 milliárd Ft a kaparós sorsjegyek 36,3 %-os forgalomnövekedésének köszönhető. A szerencsejátékok értékesítési árbevételéből a korábban legnépszerűbb ötöslottó számsorsjáték a forgalom 10,1 %-os csökkenése miatt a tárgyévben csak 20,4 %-os részarányt ért el. A Tippmix részesedése a játékok tárgyévi árbevételéből 26,6 %-ot ért el, megelőzve az ötöslottót. A 2013. máj. 21-től bevezetett új Tippmixpro bukmékeri rendszerű internetes fogadás 5,5 milliárd Ft-tal járult hozzá a tárgyévi értékesítés nettó árbevételéhez.

A Társaság által szervezett szerencsejátékok tárgyévi forgalmi adatainak és árbevételének további részletezését a **9. számú melléklet**, az alaptervekenységen kívüli egyéb árbevételek részletezését pedig a következő táblázat tartalmazza.

EGYÉB ÁRBEVÉTEL

A főtevékenységen kívüli egyéb belföldi nettó árbevétel a következő tételekből származik:

Megnevezés	2012. év E Ft	2013. év E Ft	Változás	
			E Ft	%
Mobilegyszerű feltöltésért a megbízóktól kapott/járó jutalék	311 876	362 163	+ 50 287	+ 16,2
Fortuna Stúdió továbbszámlázott bérleti díja (közvetített szolgált.)	113 569	120 042	+ 6 473	+ 5,7
Nemzeti Sport és Szerencsemix újságok továbbszámlázása	50 648	64 730	+ 14 082	+ 27,8
Ügynöki jegyértékesítés jutaléka	-	8 715	+ 8 715	-
Egyéb közvetített szolgáltatások továbbszámlázott értéke ¹⁵	8 935	15 575	+ 6 640	+ 74,4
Helyiségbérleti díj árbevétele	25 489	16 686	- 8 803	- 34,6
Médiafelület értékesítése (2013-ban pl.: Nemzeti Vágta)	16 535	34 844	+ 18 309	+ 110,8
Fortuna Stúdió hasznosításának árbevétele	11 379	5 084	- 6 295	- 55,4
Értékesítő partnerek által térített oktatási költségek	16 039	30 948	+ 14 909	+ 93,0
Ki nem emelt egyéb szolgáltatásból származó árbevétel	9 963	8 173	- 1 790	- 18,0
Szolgáltatásnyújtás árbevétele összesen	564 433	666 960	+ 102 527	+ 18,2
Anyag- és áruértékesítés árbevétele	1 308	6 202	+ 4 894	+ 374,2
Mindösszesen	565 741	673 162	+ 107 421	+ 19,0

¹⁵ Pl. bérleti-, közüzemi- és telefondíjak továbbszámlázása.

EGYÉB BEVÉTEL

Az **egyéb bevételek** összetételét és alakulását részletezzük a következő táblázatban:

Megnevezés	2012.év E Ft	2013.év E Ft	Változás	
			E Ft	%
Előző évben képzett céltartalék feloldása	16 250	24 000	+ 7 750	+ 47,7
Értékesített tárgyi eszközök, immateriális javak bevétele	293 933	105 779	- 188 154	- 64,1
Káreseményekkel kapcsolatos bevételek	12 855	15 376	+ 2 521	+ 19,7
Kapott késedelmi kamat és kötbér bevételek	111 025	858	- 110 167	- 99,3
Kártérítési bevételek	-	5 341	+ 5 341	-
Előző évek eredmény-helyesbítése (adóellenőrzés, önellenőrzés)	364	-	- 364	- 100,0
2012. évben adott fel nem használt támogatás visszautalása	-	4 662	+ 4 662	-
OTP Pénztárak által visszautalt, fel nem használt cafetéria juttatás	-	2 336	+ 2 336	-
Eredményt növelő kerekítési különbözetek	214	314	+ 100	+ 46,8
Pénztártöbbletek	524	577	+ 53	+ 10,2
Társadalombiztosítási kifizetőhelyet megillető térítés	1 116	1 078	- 38	- 3,4
Apákat megillető munkaidő-kedvezmény költsége	1 987	758	- 1 229	- 6,2
Terven felüli écs. visszairása	-	-	-	-
Követelések könyv szerinti értékét meghaladóan befolyt összegek	2 375	2 020	- 355	- 15,0
Korábban leírt követelésekre befolyt összegek bevétele	-	41	+ 41	-
Ki nem emelt különféle eredménynövelő tételek	2 498	2 704	+ 206	+ 8,3
Egyéb bevételek összesen	443 141	165 844	- 277 297	- 62,6

AZ ÜZLETI TEVÉKENYSÉG RÁFORDÍTÁSAINAK RÉSZLETEZÉSE

Megnevezés	2012. év E Ft	2013. év E Ft	Változás	
			E Ft	%
Anyagköltség	1 945 738	2 427 424	+ 481 686	+ 24,8
Igénybevett szolgáltatások értéke	23 510 377	26 130 119	+ 2 619 742	+ 11,1
Egyéb szolgáltatások értéke	452 122	574 888	+ 122 766	+ 27,2

Megnevezés	2012. év E Ft	2013. év E Ft	Változás	
			E Ft	%
Eladott áruk beszerzési értéke	1 027	5 710	+ 4 683	+ 456,0
Eladott (közvetített) szolgáltatások értéke	182 767	201 471	+ 18 704	+ 10,2
Anyagjellegű ráfordítások összesen	26 092 031	29 339 612	+ 3 247 581	+ 12,5
Bérbérlés	5 910 551	6 298 564	+ 388 013	+ 6,6
Személyi jellegű egyéb kifizetések	1 926 853	1 953 351	+ 26 498	+ 1,4
Bérbérlések	2 027 523	2 108 218	+ 80 695	+ 4,0
Személyi jellegű ráfordítások összesen	9 864 927	10 360 133	+ 495 206	+ 5,0
Értékcsökkenési leírás	2 239 481	2 534 857	+ 295 376	+ 13,2
Egyéb ráfordítások	162 546 900	187 837 302	+ 25 290 402	+ 15,6
Ebből: Értékvesztés ¹⁶	93 280	32 954	- 60 326	- 64,7
Ebből: Nyeremény-ráfordítás	123 262 889	146 735 511	+ 23 472 622	+ 19,0
Ebből: Játékadó	33 987 341	35 442 416	+ 1 455 075	+ 4,3
Üzleti tevékenység ráfordításai együttesen	200 743 339	230 071 904	+ 29 328 565	+ 14,6

ANYAGJELLEGŰ RÁFORDÍTÁSOK

ANYAGKÖLTSÉG

Az elszámolt anyagköltség összetétele és az előző évhez viszonyított változása az alábbiak szerint alakult:

Megnevezés	2012. év E Ft	2013. év E Ft	Változás	
			E Ft	%
Totó segédszelvény	8 801	8 575	- 226	- 2,6
Tippmix segédszelvény	79 563	101 903	+ 22 340	+ 28,1
Ötöslottó (5/90) segédsorsjegy	38 836	36 315	- 2 521	- 6,5
Hatoslottó (6/45) segédsorsjegy	19 940	20 557	+ 617	+ 3,1
Skandináv lottó (7/35) segédsorsjegy	14 140	15 577	+ 1 437	+ 10,2
Kenó segédsorsjegy	12 464	9 189	- 3 275	- 26,3

¹⁶ Értékvesztések, terven felüli értékcsökkenések (869 számlacsoport) + a selejtezés, megsemmisülés, hiány miatt kivezetett eszközök könyv szerinti értéke (865 számlacsoport).

Megnevezés	2012. év E Ft	2013. év E Ft	Változás	
			E Ft	%
Puttó segédsorsjegy	8 867	11 457	+ 2 590	+ 29,2
Luxor segédsorsjegy	3 313	3 863	+ 550	+ 16,6
Kaparós sorsjegyek	813 795	1 231 781	+ 417 986	+ 51,4
Online thermotekercs	442 617	485 027	+ 42 410	+ 9,6
Szelvényfelhasználás összesen	1 442 336	1 924 244	+ 481 908	+ 33,4
Egyéb alapanyag-felhasználás	4	5	+ 1	+ 25,0
Éven belül elhasználódó berendezési, felszerelési tárgyak, szerszámok	3 492	4 604	+ 1 112	+ 31,9
Védőruha, munkavédelmi felszerelés költsége	1 789	2 173	+ 384	+ 21,5
Nyomtatvány, papír, irodaszer és egyéb anyagok felhasználása	49 425	47 658	- 1 767	- 3,6
Számítástechnikai anyagok felhasználásának költsége	29 502	26 986	- 2 516	- 8,5
Üzemanyag, fűtőanyag	55 322	55 553	+ 231	+ 0,4
Nem nevesített egyéb anyagok felhasználása	71 646	75 626	+ 3 980	+ 5,6
Áramdíjak	216 555	223 403	+ 6 848	+ 3,2
Gázdíjak	70 692	61 983	- 8 709	- 12,3
Vízdíjak	4 975	5 189	+ 214	+ 4,3
Anyagköltség összesen	1 945 738	2 427 424	+ 481 686	+ 24,8

IGÉNYBEVETT SZOLGÁLTATÁSOK ÉRTÉKE

Az igénybevett szolgáltatások eredménykimutatásban szereplő értékének részletezése:

Megnevezés	2012. év E Ft	2013. év E Ft	Változás	
			E Ft	%
Postai, adatátviteli és távközlési szolgáltatások költsége (521)	1 001 290	1 020 618	+19 328	+ 1,9
Előző sorból: Adatátviteli szolgáltatások költsége	907 061	900 625	-6 436	- 0,7
Reklám és PR költségek, televíziós sorsolások műsorköltsége (522)	7 325 523	8 263 597	+ 938 074	+ 12,8
Előző sorból: Reklám- és PR költségek	5 396 479	6 252 276	+ 855 797	+ 15,9
Szerencsejáték szervezést segítő szolgáltatások költsége (523)	11 223 284	12 786 918	+ 1 563 634	+ 13,9

Megnevezés	2012. év E Ft	2013. év E Ft	Változás	
			E Ft	%
Előző sorból:				
Értékesítő partnerek jutaléka	10 277 453	11 728 350	+ 1 450 897	+ 14,1
Szelvényfeldolgozás	11 385	13 493	+ 2 108	+ 13,5
Eredményközlés	368 521	378 774	+ 10 253	+ 2,8
Szelvényt szállítás	133 202	155 903	+ 22 701	+ 17,0
Közjegyzői díj	40 213	37 774	-2 439	-6,1
Hírügynökségi szolgáltatás	60 391	89 815	+ 29 424	+ 48,7
Szerencse-Mix kiadvány	262 512	269 213	+ 6 701	+ 2,6
Ingtatlanügyletek és kölcsönzés költsége (524)	1 390 777	1 464 196	+ 73 419	+ 5,3
Előző sorból:				
Fortuna Stúdió bérleti díja	393 042	403 281	+ 10 239	+ 2,6
Egyéb ingatlan bérleti díjak	461 721	492 505	+ 30 784	+ 6,7
Filmstúdió üzemeltetés ktg-e	471 640	498 523	+ 26 883	+ 5,7
Gépkocsi bérlet	-	-	-	-
Javítás, karbantartás költsége (525)	1 301 412	1 314 137	+ 12 725	+1,0
Előző sorból:				
Tárgyi eszköz javítás, karbantartás	680 624	691 794	+ 11 170	+ 1,6
Szoftver support és egyéb számítástechnikai szolgáltatások	620 788	622 343	+ 1 555	+ 0,3
Gazdasági tevékenységet segítő szolgáltatások költsége (526)	929 704	988 388	+ 58 684	+ 6,3
Előző sorból:				
Jogi szolgáltatások költsége	32 954	40 389	+ 7 435	+ 22,6
Éves beszámoló auditálása	17 399	17 653	+ 254	+ 1,5
Egyéb számviteli szolgáltatás	6 771	4 267	-2 504	-37,0
Adótanácsadás költsége	-	-	-	-
Üzletviteli tanácsadás	77 281	73 069	-4 212	-5,5
Piackutatás	218 260	238 295	+ 20 035	+ 9,2
Egyéb hirdetés ¹⁷	6 083	4 197	-1 886	-31,0
Biztonsági szolgáltatások	274 544	287 365	+ 12 821	+ 4,7
Takarítás, tisztítás	240 798	242 077	+ 1 279	+ 0,5
Anyagmozgatás, csomagolás	48 000	80 357	+ 32 357	+ 67,4
Utazással, szállítással, raktározással kapcsolatos költségek (527)	82 398	88 639	+ 6 241	7,6
Előző sorból:				
Belf. kiküldetések dologi költségei	4 008	4 602	+ 594	+ 14,8
Külf. kiküldetések dologi költségei	13 218	18 879	+ 5 661	+ 42,8
Egyéb közlekedés, személyszállítás	23 806	29 223	+ 5 417	+ 22,8
Áru- és teherszállítás, raktározás	14 257	8 976	-5 281	-37,0
Garázs, parkolás, autópálya haszn.	27 109	26 959	-150	-0,6
Közüzemi szolgáltatások: távfűtés, csatornadíj (528)	34 425	34 309	-116	-0,3
Különbféle egyéb igénybevett szolgáltatások költsége (529)	221 564	169 317	-52 247	-23,6

¹⁷ Nem tartalmazza a nyereményjegyzékek közzétételét tartalmazó, valamint a reklámjellegű hirdetések költségét.

Megnevezés	2012. év E Ft	2013. év E Ft	Változás	
			E Ft	%
Előző sorból:				
Oktatás, képzés	56 064	49 005	-7 059	-12,6
Hírlap, szaklap előfizetés	51 565	60 681	+ 9 116	+ 17,7
ISO/WLA és egyéb rendszeraudit	50 612	17 406	- 33 206	- 65,6
Tagsági díjak	15 142	14 931	- 211	- 1,4
Foglalkozás-egészségügyi szolg.	11 823	12 272	+ 449	+ 3,8
Munkavédelem	9 760	9 754	- 6	- 0,1
Igénybevett szolgáltatások költsége összesen (52)	23 510 377	26 130 119	2 619 742	+11,1

**A beszámoló könyvvizsgálataért és a könyvvizsgáló egyéb szolgáltatásaiért
felszámított díjak részletezése¹⁸**

Megnevezés	2012. év E Ft	2013. év E Ft	Változás	
			E Ft	%
Éves és konszolidált éves beszámoló könyvvizsgálatának díja	17 399	17 653	+ 254	+ 1,46
Üzleti évben az egyéb bizonyosságot nyújtó szolgáltatások díja ¹⁹	-	-	-	-
Adótanácsadói szolgáltatások díja	-	-	-	-
Egyéb, nem könyvvizsgálói szolgáltatások díja	-	-	-	-
A könyvvizsgáló szolgáltatásaiért felszámított díjak összesen	17 399	17 653	+ 254	+ 1,46

EGYÉB SZOLGÁLTATÁSOK ÉRTÉKE

Az eredménykimutatás „Egyéb szolgáltatások értéke” tételének részletezése a következő:

Megnevezés	2012. év E Ft	2013. év E Ft	Változás	
			E Ft	%
SZEF részére fizetett engedélyezési díjak	38 322	43 363	+ 5 041	+ 13,2
SZEF részére fizetett felügyeleti-ellenőrzési díjak	282 718	323 469	+ 40 751	+ 14,4

¹⁸ A könyvvizsgálói díjak a le nem vonható áfát is tartalmazzák. A 2011. üzleti év után fizetett nettó díj 13 500 E Ft + áfa (1 800 E Ft + 25 % áfa és 11 700 E Ft + 27 % áfa), összesen bruttó 17 109 E Ft. A forgalmi adó általános mértéke 2012. január 1-től 25 %-ról 27 %-ra változott. A 2012. üzleti év után fizetett/járó nettó díj 13 700 E Ft + 27 % áfa, összesen bruttó 17 399 E Ft. A 2013. üzleti év után fizetett/járó nettó díj 13 900 E Ft + 27 % áfa, összesen bruttó 17 653 E Ft.

¹⁹ Pl.: közbenső mérleg(ek) könyvvizsgálata.

Megnevezés	2012. év E Ft	2013. év E Ft	Változás	
			E Ft	%
Bankszámlák pénzforgalmi jutaléka címén elszámolt bankköltség	44 342	112 047	+ 67 705	+ 152,7
Bankkártya elfogadás banki jutaléka	5 333	13 665	+ 8 332	+ 156,2
ITSFR interaktív játékmód egyenlegfeltöltés banki jutaléka	17 351	18 439	+ 1 088	+ 6,3
IJSR - Tippmixpro fogadás egyenlegfeltöltés banki jutaléka	-	10 906	+ 10 906	-
ATM-es játékmód banki jutaléka	2 012	1 768	- 244	- 12,1
Egyéb bankköltségek	13 040	18 434	+ 5 394	+ 41,4
Biztosítóintézeti szolgáltatások (biztosítási díjak)	33 013	24 272	- 8 741	- 26,5
Egyéb hatósági díjak és illetékek	8 684	8 103	- 581	- 6,7
Környezetvédelmi termékdíj	7 307	422	- 6 885	- 94,2
Egyéb szolgáltatások értéke összesen	452 122	574 888	+ 122 766	+ 27,2

SZEMÉLYI JELLEGŰ RÁFORDÍTÁSOK

A személyi jellegű ráfordítások közé a Számviteli törvény 79. §-a a bérköltséget, továbbá a személyi jellegű egyéb kifizetéseket, valamint a bérjárulékokat sorolja. A személyi jellegű ráfordítások alakulásának és változásainak részletezése:

Megnevezés	2012. év E Ft	2013. év E Ft	Változás	
			E Ft	%
Bérköltség	5 910 551	6 298 564	+ 388 013	+ 6,6
Személyi jellegű egyéb kifizetések	1 926 853	1 953 351	+ 26 498	+ 1,4
Bérjárulékok	2 027 523	2 108 218	+ 80 695	+ 4,0
Személyi jellegű ráfordítások	9 864 927	10 360 133	+ 495 206	+ 5,0

SZEMÉLYI JELLEGŰ EGYÉB KIFIZETÉSEK

A személyi jellegű egyéb kifizetések bázis és tárgyévi adatait, valamint azok változásait jogcímek szerinti részletezésben a következő táblázat tartalmazza:

Megnevezés	2012. év E Ft	2013. év E Ft	Változás	
			E Ft	%
Önkéntes nyugdíjpénztárba fizetett munkáltatói tagdíj-hozzájárulás	301 939	272 778	- 29 161	- 9,7
Önkéntes egészségpénztárba fizetett munkáltatói tagdíj-hozzájárulás	237 321	214 662	- 22 659	- 9,5
SZÉP kártya	613 817	620 112	+ 6 295	+ 1,0
Étkezési hozzájárulás (Erzsébet u)	73 859	120 335	+ 46 476	+ 62,9
Helyi utazási bérlet	41 666	46 095	+ 4 429	+ 10,6
Saját gépkocsi használatának költségtérítése	147 890	141 545	- 6 345	- 4,3
Munkáltatót, kifizetőt terhelő személyi jövedelemadó	273 415	277 477	+ 4 062	+ 1,5
Betegszabadság	29 948	36 215	+ 6 267	+ 20,9
Végkielégítés	5 212	5 473	+ 261	+ 5,0
Munkáltatót terhelő táppénzek	6 099	8 586	+ 2 487	+ 40,8
Munkába járás költségtérítése	42 432	43 862	+ 1 430	+ 3,4
Segélyek	4 531	5 174	+ 643	+ 14,2
Iskolakezdési támogatás	10 333	10 614	+ 281	+ 2,7
Iskolarendszerű képzés költségei	2 835	3 480	+ 645	+ 22,8
Napidíjak	5 483	6 424	+ 941	+ 17,2
Cégtelefon magáncélú használat SZJA-köteles költségnyáda	11 683	9 442	- 2 241	- 19,2
Reprezentáció és üzleti ajándékozás költsége	45 109	49 505	+ 4 396	+ 9,7
Egyéb étkezési költségek	17 289	19 402	+ 2 113	+ 12,2
Csekély értékű és egyéb ajándék	3 832	6 575	+ 2 743	+ 71,6
Ünnepekhez, évfordulókhöz kapcsolódó költségek	49 697	53 775	+ 4 078	+ 8,2
Egyéb béren kívüli juttatások	6	851	+ 845	-
Ki nem emelt egyéb (munkavédelmi kiadások, kártérítések, tárgyutalmak)	2 457	969	- 1 488	- 60,6
Személyi jellegű egyéb kifizetések összesen	1 926 853	1 953 351	+ 26 498	+ 1,4

BÉRJÁRULÉKOK

A beszámolási év eredménykimutatásában a bérjárulékok soron kimutatott 2 108 219 E Ft összegű tétel 80 696 E Ft-tal (4,0 %-kal) több a bázisidőszak eredménykimutatásában szereplő értéknél. Fajtánkénti bontásban az alábbi járulékok kerültek elszámolásra:

Megnevezés	2012. év E Ft	2013. év E Ft	Változás	
			E Ft	%
Szociális hozzájárulási adó <small>2012-től: 27%</small>	1 618 780	1 652 616	+ 33 836	+ 2,1
Egészségügyi hozzájárulás	317 777	356 722	+ 38 945	+ 12,3
Szakképzési hozzájárulás	90 966	98 880	+ 7 914	+ 8,7
Rehabilitációs hozzájárulás	-	-	-	-
Bérjárulékok összesen	2 027 523	2 108 218	+ 80 695	+ 4,0

ÉRTÉKCSÖKKENÉSI LEÍRÁS

A beszámolási évben terv szerinti értékcsökkenési leírásként kimutatott 2 534 857 E Ft összegű tétel 295 376 E Ft-tal (13,2 %-kal) magasabb a bázisidőszak eredménykimutatásában szereplő értéknél (2 239 481 E Ft).

A 100 E Ft egyedi értéket elérő immateriális javak és a tárgyi eszközök bruttó értéke alapján lineárisan és degresszíven elszámolt értékcsökkenési leírás éves összege 2 357 911 E Ft, a 100 E Ft alatti kisértékű immateriális javak és tárgyi eszközök után elszámolt abszolút összegű értékcsökkenési leírás összege pedig 176 946 E Ft volt a tárgyévben.

Az értékcsökkenési leírás részletezését a **2. és 4. számú mellékletek** tartalmazzák.

EGYÉB RÁFORDÍTÁSOK

Az egyéb ráfordítások között az alábbi tételek kerültek elszámolásra, melyek bázisidőszakhoz mért változását a következő táblázat adatai tartalmazzák:

Megnevezés	2012. év E Ft	2013. év E Ft	Változás	
			E Ft	%
Szerencsejátékok bruttó nyereményráfordítása ²⁰	123 262 889	146 735 511	+ 23 472 622	+ 19,1
Játékadó	33 987 341	35 442 416	+ 1 455 075	+ 4,3
Helyi iparüzési adó	4 214 041	4 815 761	+ 601 720	+ 14,3
Innovációs járulék	633 680	724 145	+ 90 465	+ 14,3
Egyéb helyi adók (építményadó, gépjárműadó), illetékek	33 430	34 890	+ 1 460	+ 4,4
Cégautóadó	6 814	6 803	- 11	- 0,2
Adóbírság, mulasztási bírság, késedelmi pótlék (Art. szerint)	3 970	31	- 3 939	- 99,3
Önellenőrzési pótlék	711	152	- 559	- 78,7
Előző évekkel kapcs. eredmény- helyesbítés ²¹ (adóellenőrzés,önellenőrzés)	3 742	1 210	- 2 532	- 67,7
Értékesített immateriális javak ráfordítása	-	-	-	-
Értékesített tárgyi eszközök ráfordítása	30 946	16 223	- 14 723	- 47,6
SZEF által kiszabott és egyéb bírságok	400	650	+ 250	+ 62,5
Késedelmi kamat, kötbér címén elszámolt egyéb ráford.	75	3 028	+ 2 953	-
Céltartalék képzés a várható kötelezettségekre	258 000	10 750	- 247 250	- 95,9
Behajthatatlan követelések leírása hitelezési veszteségként	2 323	196	- 2 127	- 91,6
Kivezetett eszközök nyilvántartási értéke (selejtezés, megsemmisülés, hiány)	69 718	36 649	- 33 069	- 47,5
Immat. javak, tárgyi eszközök és beruházások terven felüli écs.	20 436	766	- 19 670	- 96,3
Készletek értékvesztése	-	-	-	-
Értékvesztés a várhatóan meg nem térülő követelésekre	3 126	1 756	- 1 370	- 43,9
Szakszervezeti tisztségviselők munkaidő kedvezmény megváltása	6 701	-	- 6 701	- 100,0
Nem nevesített egyéb ráfordítá- sok ²²	8 557	6 365	- 2 192	- 25,7
Egyéb ráfordítások összesen	162 546 900	187 837 302	+ 25 290 402	+ 15,6

²⁰ A szerencsejátékok nyereményeire fordított összegből 2012-ben 706 255 E Ft, 2013-ban 146 868 E Ft jogszabályi rendelkezés alapján játékadóként került befizetésre a Tippmix bukmékeri fogadás törvényben előírt, évente min. 75 %-os visszafizetési arányára vonatkozó feltétel „alulteljesítése” miatt. (Ha a fogadók által a tárgyévben ténylegesen megnyert összegek nem érik el a nyereményalap 75 %-át, a különbözetet a Szervező játékadóként köteles befizetni. Ha a megnyert nyeremények éves összege meghaladja a 75 %-os kötelező visszafizetési rátát, a különbözetet a Szervező üzleti eredményét terheli.)

²¹ A 2012. évi adatból 3 728 E Ft az önkormányzati adóhatóság által a szegedi régióigazgatóságunkon 2012-ben végzett építményadó ellenőrzés megállapításával kapcsolatosan elszámolt összeg. A kapcsolódó adóbírság 2 315 E Ft, késedelmi pótlék 1 283 E Ft.

²² A 2012. évi adatból 4 283 E Ft, 2013-ban pedig 3 008 E Ft tárgyi eszközök biztosítási káreseményeihez kapcsolódó helyreállítási ráfordítások miatt merült fel.

AZ ÜZLETI TEVÉKENYSÉG EREDMÉNYE

A Társaság üzleti eredménye 1 054 145 E Ft-tal, 8,1 %-kal javult az előző évhez képest.

Az üzleti tevékenység hozamai 30 382 710 E Ft-tal, 14,3 %-kal, a ráfordítások 29 328 565 E Ft-tal, 14,6 %-kal emelkedtek.

A PÉNZÜGYI MŰVELETEK EREDMÉNYE

A pénzügyi műveletek eredménye a beszámolási évben 999 867 E Ft (nyereség), ez az előző évi nyereséghez viszonyítva 653 927 E Ft (39,5 %) csökkenést jelent. A pénzügyi műveletek bevételei 678 254 E Ft-tal, a pénzügyi ráfordítások pedig 24 327 E Ft-tal csökkentek.

A PÉNZÜGYI MŰVELETEK BEVÉTELEI

A pénzügyi műveletek bevételeinek részletezését a következő táblázat tartalmazza:

Megnevezés	2012. év E Ft	2013. év E Ft	Változás	
			E Ft	%
Kapott osztalék	-	50 000	+ 50 000	-
Részesedések értékesítésének árfolyamnyeresége	-	-	-	-
Fogatási célú értékpapírok, repó ügyletek kamata (MÁK, DKJ)	1 678 588	958 245	- 720 343	- 42,9
Kamatbevétel pénzügyintézetektől	47 852	26 285	- 21 567	- 45,1
Egyéb kapott kamatok és kamatjellegű bevételek	736	1 697	+ 961	+ 130,6
Értékpapír eladás árfolyamnyeresége	-	-	-	-
Külföldi pénzügyesekre szóló követelések és kötelezettségek árfolyamnyeresége	6 082	1 941	- 4 141	- 68,1
Deviza- és valutakészlethez kapcsolódó árfolyamnyereség	-	326	+ 326	-
Deviza eszközök és kötelezettségek nem realizált év végi összevont árfolyamnyeresége	-	11 618	+ 11 618	-
Kamatkozó értékpapír kamatfizetésekor esedékes kamata	-	3 318	+ 3 318	-
Névérték alatt vásárolt kamatozó értékpapírok névértékének és bekerülési értékének különbözete	-	1 574	+ 1 574	-
Pénzügyi műveletek bevételei összesen	1 733 258	1 055 004	- 678 254	- 39,1

A pénzügyi műveletek tárgyévi bevételeinek meghatározó tétele a REPO ügyletekből (MÁK) származó 427 213 E Ft, valamint a DKJ befektetésekből és deviza kötvényekből realizált 531 032 E Ft kamat, illetve kamatjellegű bevétel.

A PÉNZÜGYI MŰVELETEK RÁFORDÍTÁSAI

A pénzügyi műveletek ráfordításainak részletezése:

Megnevezés	2012. év E Ft	2013. év E Ft	Változás	
			E Ft	%
Értékpapírok eladásának árfolyamvesztése	-	-	-	-
Részesedések elszámolt értékvesztése a visszaírással csökkentett összegben	-	41 905	+ 41 905	-
Külföldi pénzürtékre szóló követelések árfolyamvesztése	-	-	-	-
Külföldi pénzürtékre szóló kötelezettségek árfolyamvesztése	6 819	13 072	+ 6 253	+ 91,7
Deviza- és valutakészletekhez, devizabetétekhez kapcsolódó árfolyamvesztés	72 645	131	- 72 514	- 99,8
Névérték felett vásárolt kamatozó értékpapírok névértékének és bekerülési értékének különbözete	-	29	+ 29	-
Pénzügyi műveletek ráfordításai összesen	79 464	55 137	- 24 327	- 30,6

A SZOKÁSOS VÁLLALKOZÁSI EREDMÉNY

A szokásos vállalkozási eredmény az üzemi (üzleti) tevékenység eredményének és a pénzügyi műveletek eredményének összege. A szokásos vállalkozási eredmény a beszámolási évben 15 110 053 E Ft nyereség, ami az előző év eredményét 400 218 E Ft-tal (2,7 %-kal) haladja meg. A változás tényezői közül az üzleti tevékenység eredménye 1 054 145 E Ft-tal (8,1 %-kal) magasabb, a pénzügyi műveletek eredménye pedig 653 927 E Ft-tal (39,5 %-kal) alacsonyabb a bázisadatnál.

A RENDKÍVÜLI EREDMÉNY

A rendkívüli bevételek 14 E Ft-tal csökkentek, a rendkívüli ráfordítások 1 199 302 E Ft-tal nőttek, így a rendkívüli eredmény 1 199 316 E Ft-tal (110,2 %-kal) romlott az előző évhez képest, amit a Magyar Nemzeti Filmalapnak és más közhasznú és kiemelten közhasznú szervezeteknek, alapítványoknak nyújtott támogatások és közérdekű kötelezettségvállalások növekedése idézett elő. A Társaság rendkívüli eredménye - 2 287 341 E Ft (veszteség).

A rendkívüli bevételek és a rendkívüli ráfordítások részletezését a következő táblázatok tartalmazzák:

RENDKÍVÜLI BEVÉTELEK

Megnevezés	2012. év E Ft	2013. év E Ft	Változás	
			E Ft	%
Térítés nélkül átvett eszközök értéke (mobiltelefonok)	25	11	- 14	- 56,0
Egyéb rendkívüli bevételek	-	-	-	-
Összesen	25	11	- 14	- 56,0

RENDKÍVÜLI RÁFORDÍTÁSOK

Megnevezés	2012. év E Ft	2013. év E Ft	Változás	
			E Ft	%
Véglegesen átadott pénzeszközök, mecenatúra	1 083 216	1 032 681	- 50 535	- 4,7
A Magyar Nemzeti Filmalap Közhasznú Nonprofit Zrt-nek adott - társasági adó kedvezményre* jogosító – támogatás	-	1 225 000	+ 1 225 000	-
Térítés nélküli eszközátadás <small>(2013: reklámeszközök értékesítő partnerek részére)</small>	622	25 459	+ 24 837	-
Leányvállalatoknak piaci ár alatt nyújtott szolgáltatás ÁFA-különbözete	4 212	4 212	-	-
Összesen	1 088 050	2 287 352	+ 1 199 302	+ 110,2

* A társasági adóról és az osztalékadóról szóló 1996. évi LXXXI. törvény (Tao tv.) 8. § 1) bek. d) pontja és a 3. sz. mell. B) pont 15. pontja, valamint a 22. § (1) bek. alapján.

ADÓZÁS ELŐTTI EREDMÉNY

Az adózás előtti eredményt befolyásoló eredménykategóriák változásának bemutatása:

A tétel megnevezése	2012. év E Ft	2013. év E Ft	Változás	
			E Ft	%
Üzleti eredmény	13 056 041	14 110 186	+ 1 054 145	+ 8,1
Pénzügyi eredmény	1 653 794	999 867	- 653 927	- 39,5
Szokásos vállalkozási eredmény	14 709 835	15 110 053	+ 400 218	+ 2,7
Rendkívüli eredmény	- 1 088 025	- 2 287 341	- 1 199 316	- 110,2
Adózás előtti eredmény	13 621 810	12 822 712	- 799 098	- 5,9

ADÓFIZETÉSI KÖTELEZETTSÉG, ADÓZOTT EREDMÉNY

Az adózás előtti eredményből az adófizetési kötelezettség és az adózott eredmény levezetése:

Megnevezés	2012. év E Ft	2013. év E Ft	Változás	
			E Ft	%
Adózás előtti eredmény	13 621 810	12 822 712	- 799 098	- 5,9
Adóalapot csökkentő tételek	2 435 407	2 774 530	- 660 877	- 27,2
Adóalapot növelő tételek	3 286 322	2 685 430	- 600 892	- 18,3
A számított adó alapja ²³	14 472 725	12 733 612	- 1 739 113	- 12,1
10 %-os adó alapja	500 000	500 000	-	-
19 %-os adó alapja	13 972 725	12 233 612	- 1 739 113	- 12,5
Számított adó, 10 %-os	50 000	50 000	-	-
Számított adó, 19 %-os	2 654 818	2 324 386	- 330 432	- 12,4

²³ Az 2012-2013. évi adózás előtti eredmény, valamint az adóalap is meghaladja a Tao. 6. § (7) bekezdése alapján számított korrigált bevétel 2 %-ának megfelelő jövedelem-(nyereség)minimum összegét, ezért a Társaságnak nem kell alkalmaznia a 6. § (5) bekezdés a)-b) pontjaiban foglaltakat. (Nem kell az Art. 91/A § (1) bek. szerinti nyilatkozatot tenni, és az adóalap a nyereség-minimum helyett az általános szabályok szerint állapítható meg.)

Megnevezés	2012. év E Ft	2013. év E Ft	Változás	
			E Ft	%
Adókedvezmény	-	1 225 000	+ 1 225 000	-
Adófizetési kötelezettség (tárgyévi)	2 704 818	1 149 386	- 1 555 432	- 57,5
Előző évekkal kapcsolatos társasági adó	68	-	- 68	- 100,0
Társasági adó összesen	2 704 886	1 149 386	- 1 555 500	- 57,5
Adózott eredmény	10 916 924	11 673 326	+ 756 402	+ 6,9

A 2012. évi adatok közül az előző évekkal kapcsolatos társasági adó az állami adóhatóság által a Társaság terhére megállapított adókülönbözet, mely egy 364 E Ft összegű tétel beruházás helyett költségként történt elszámolásából származik. A 2009-2010. adóévekre vonatkozóan a NAV Kiemelt Adózók Igazgatósága által a tárgyévben lefolytatott adóellenőrzés 2012. II. félévében fejeződött be. Egyéb adónemben a revízió megállapítást nem tett.

A TÁRSASÁGI ADÓ ALAPJÁT CSÖKKENTŐ TÉTELEK

Az adózás előtti eredményt a társasági adóalap számításakor csökkentő tételek bemutatása:

adatok ezer forintban

Megnevezés	2012. év	2013. év
Előző évi céltartalék feloldásának, felhasználásának adóévi bevételként elszámolt összege	16 250	24 000
Visszaírt terven felüli értékcsökkenési leírás	-	-
Az adótörvény szerint figyelembe vehető értékcsökkenési leírás, valamint az eszközök kivezetésekor a számított nyilvántartási érték	2 354 820	2 565 089
Kapott – az adóévben bevételként elszámolt – osztalék	-	50 000
A követelésre az adóévben visszaírt értékvesztés összege; a követelés bekerülési értékéből a behajthatatlanná vált rész ²⁴ ; a követelés kiegyenlítésekor elszámolt bevétel, de legfeljebb a nyilvántartott értékvesztés	11 543	12 559
Adóellenőrzés, önellenőrzés megállapításai alapján az adóévben bevételként elszámolt összeg	365	-

²⁴ Az Sztv. 3. § (4) bek. 10. a)-e) pontjának megfelelő behajthatatlan követelések mellett 2009-től behajthatatlanként figyelembe vehető a 365 napon túli hátralékos követelések bekerülési értékének 20 %-a is. Az Sztv. 3. § (4) bek. 10. f)-g) pontjaival ellentétben a Tao-ban nem minősül behajthatatlannak az a követelés, melyet bíróság előtt érvényesíteni nem lehet, valamint a jogszabályok alapján elévült követelés.

Megnevezés	2012. év	2013. év
Közhasznú szervezetnek visszafizetési kötelezettség nélkül átadott pénzeszköz 20% -a	47 066	117 519
Kapcsolt vállalkozások között alkalmazott árak módosítása Tao. tv. 18.§	5 363	5 364
Egyéb csökkentő tételek	-	-
Adóalapot csökkentő korrekciós tételek összesen	2 435 407	2 774 531

A TÁRSASÁGI ADÓ ALAPJÁT NÖVELŐ TÉTELEK

Az adózás előtti eredményt a társasági adóalap számításakor növelő tételek részletezése:

adatok ezer forintban

Megnevezés	2012. év	2013. év
A várható kötelezettségekre (és a jövőbeni költségekre) képzett – ráfordításként elszámolt – céltartalék, céltartalékot növelő összeg	258 000	10 750
A Sztv. alapján elszámolt terv szerinti és terven felüli értékcsökkenési leírás, valamint az immateriális és tárgyi eszközök kivezetésekor ráfordításként elszámolt könyv szerinti értéknek a készletre vett hulladék, ill. haszonanyag értékét meghaladó része	2 343 694	2 576 061
Egyéb olyan költségként, ráfordításként elszámolt összeg, amely az adótvörvény 3. számú melléklete szerint nem vehető figyelembe a vállalkozási, bevételszerző tevékenységet szolgáló ráfordításként (visszafizetési kötelezettség nélkül adott támogatás, juttatás, pénzáradás, térítés nélküli eszközátadás, szolgáltatásnyújtás)	654 310	75 653
Jogerős határozatban megállapított bírság (itt: NAV-SZEF), valamint az Art. szerinti jogkövetkezményekből ²⁵ (kivéve: önellenőrzés) adódó kötelezettség ráfordításként elszámolt összege	4 370	681
Követelésekre az adóévben ráfordításként elszámolt értékvesztés összege	3 126	1 756
Hitelezési veszteség címén leírt elengedett követelések ráfordításként elszámolt könyv szerinti értéke	-	-
Adóellenőrzés és önellenőrzés megállapításai alapján az adóévben költségként, ráfordításként elszámolt összegek	14	-
Kapcsolt vállalkozások között alkalmazott árak módosítása (Tao. 18. §)	22 809	20 529
Adóalapot növelő korrekciós tételek összesen	3 286 323	2 685 430

²⁵ Adóhiány, késedelmi pótlék, mulasztási bírság, adóbírság.

C) TÁJÉKOZTATÓ RÉSZ

A SZERENCSEJÁTÉK ZRT. ÉRDEKELTSÉGEI

A Szerencsejáték Zrt. kapcsolt vállalkozásainak nevét és székhelyét, valamint az azokban lévő részesedésére vonatkozó értékadatokat és tulajdoni hányadokat az alábbi táblázat tartalmazza:

A társaság neve és székhelye	A társaság jegyzett tőkéje 2013. dec. 31-én (E Ft)	SzZrt. részesedése 2013. dec. 31-én (E Ft)		Tulajdoni hányad (%)
		Névértéken	Könyv szerinti értéken	
„SZRT-SERVICE” Üzemeltető és Oktatási Kft. 1027 Budapest, Csalogány u. 23-33.	700 000	700 000	785 795	100,00
BELVÁROSI KASZINÓ Szerencsejáték Szervező Kft. 2011. febr. 11. előtt: 1051 Budapest, Vigadó u. 2. 2011. febr. 11-től: 1015 Budapest, Csalogány u. 30-32.	1 000 000	1 000 000	1 000 000	100,00
Leányvállalatok összesen	1 700 000	1 700 000	1 785 795	-
PANNON-Partner Befektetéskezelő Kft. 9400 Sopron, Liszt Ferenc u. 1.	330 000	82 500	66 002	25,00
Társult vállalkozások összesen	2 030 000	1 782 500	1 851 797	-
Tartós részesedések közös vezetőségű vállalkozásokban	-	-	-	-
Tartós részesedések kapcsolt vállalkozásokban összesen	2 030 000	1 782 500	1 851 797	-
Tartós részesedések egyéb részesedési viszonyban lévő vállalkozásokban	-	-	-	-
Tartós részesedések mindösszesen	2 030 000	1 782 500	1 851 797	-

2013-ban a részesedések bekerülési értéke nem változott, mérleg szerinti értéke azonban 41 905 E Ft-tal csökkent. Az „SZRT-SERVICE” Kft.-ben lévő részesedés esetében a saját tőke csökkenése miatt 59 234 E Ft értékvesztést növelő összeg, a Belvárosi Kaszinó Kft. esetében pedig a saját tőke jelentős növekedése miatt 17 329 E Ft értékvesztés visszairás került elszámolásra. A nyilvántartott értékvesztés záró állománya összesen 144 625 E Ft („SZRT-SERVICE” Kft.).

A beszámolási évben a Társaságnak más vállalkozásban meglévő tulajdoni részesedéseit, üzletrészeit egyéb változás nem érintette.

A beszámolási évet megelőző legutóbbi változás a 2011-es üzleti évben volt, amikor a részesedések bekerülési értéke és könyv szerinti értéke 255 E Ft összeggel emelkedett. Az állománynövekedést a BELVÁROSI KASZINÓ Kft. 25,5 %-os üzletrészesének az „SZRT-SERVICE” Kft. leányvállalatától névértéken történt megvásárlása idézte elő, mely ügylet következtében a BELVÁROSI KASZINÓ Kft. egyszemélyes Kft.-vé vált, egyedüli tagja a Szerencsejáték Zrt.

AZ IGAZGATÓSÁG ÉS A FELÜGYELŐ BIZOTTSÁG TAGJAINAK TEVÉKENYSÉGÉÉRT AZ ÜZLETI ÉV UTÁN FIZETETT JÁRANDÓSÁGOK

Az Igazgatóság és a Felügyelő Bizottság tagjai részére az üzleti év után fizetett tiszteletdíjak csoportonként összevont adatai:

Megnevezés	2012. év	2013. év
Igazgatóság	12 007	11 080
Felügyelő Bizottság	9 720	9 720
Összesen	21 727	20 800

adatok ezer forintban

A fenti testületek tagjai részére munkabér előleget vagy kölcsönt nem folyósítottunk, nevükben garanciavállalás nem történt, korábbi tagjaikkal szembeni nyugdíjfizetési kötelezettség a Társaságot nem terheli.

FOGLALKOZTATOTTAK LÉTSZÁMA, BÉRKÖLTSÉGE, SZEMÉLYI JELLEGŰ EGYÉB KIFIZETÉSEI ÁLLOMÁNYCSOPORTONKÉNT

A tárgyévben foglalkoztatott munkavállalók átlagos statisztikai létszáma, bérköltsége és egyes személyi jellegű egyéb kifizetései állománycsoportonkénti bontásban:

Átlagos statisztikai létszám:

Megnevezés	Foglalkoztatottak száma (fő)	
	2012. év	2013. év
Teljes munkaidőben foglalkoztatottak	1 069	1 086
Részmunkaidőben foglalkoztatottak	413	418
Foglalkoztatottak összesen	1 482	1 504

Számviteli bérkötség alakulása:

adatok ezer forintban

Megnevezés	Bérkötség	
	2012	2013
Teljes munkaidőben foglalkoztatottak	5 192 332	5 551 813
Részmunkaidőben foglalkoztatottak	656 198	691 028
Állományon kívüliek	62 021	55 723
Foglalkoztatottak összesen	5 910 551	6 298 564

Egyes személyi jellegű egyéb kifizetések²⁶ állománycsoportonként, 2013. év

adatok ezer forintban

Megnevezés	Teljes-	Rész-	Állományon kívüli	Összesen
	munkaidős			
SZÉP kártya	504 741	114 687	684	620 112
Erzsébet utalvány (étkezési hozzájárulás)	85 314	35 021	-	120 335
Helyi utazási bérlet	39 788	6 307	-	46 095
Önkéntes nyugdíjpénztárba befizetett munkáltatói tagdíj-hozzájárulás	242 761	30 017	-	272 778
Önkéntes egészségpénztárba befizetett munkáltatói tagdíj-hozzájárulás	167 392	47 270	-	214 662
Cafeteria összesen	1 039 996	233 302	684	1 273 982
Betegszabadság	30 289	5 926	-	36 215
Munkáltatót terhelő táppénz	5 876	2 710	-	8 586
Végkielégítés	5 473	0	-	5 473
Segélyek	2 970	2 204	-	5 174
Iskolakezdési támogatás	9 117	1 497	-	10 614
Iskolarendszerű szakoktatás, képzés, továbbképzés	3 480	0	-	3 480
Kiemelt tételek összesen	1 097 201	245 639	684	1 343 524
Személyi jellegű egyéb kifizetések összesen				1 953 351

²⁶ A személyi jellegű egyéb kifizetések teljes körű kimutatását a B/II. fejezet tartalmazza.

HITELFELVÉTEL

A Szerencsejáték Zrt. hitelt vagy kölcsönt alapítása óta nem vett igénybe, így 2013-ban sem.

MÉRLEGEN KÍVÜLI KÖTELEZETTSÉG

A Tulajdonos 638/2008. (XII. 17.) számú Alapítói Határozatának 2. pontja értelmében a Szerencsejáték Zrt. - 2009-től legalább öt évig, az érdekeltségébe tartozó társaságon keresztül - megváltozott munkaképességű munkavállalók foglalkoztatásával szerencsejáték értékesítő hálózat működtetésére kapott felhatalmazást. Az MNV Zrt. évente 300 millió forint, az SzZrt. által nyújtható, a többletköltségek fedezetére szolgáló támogatás lehetőségét hagyta jóvá.

Az Alapítói Határozatnak megfelelően az SzZrt. 100 %-os tulajdonú leányvállalata, az „SZRT-SERVICE” Kft. a megváltozott munkaképességű sorsjegyárusok létszámát fokozatosan bővítette, és a 2010. üzleti év végére a karitatív sorsjegyértékesítő hálózat keretében már 201 fő foglalkoztatása valósult meg. Az „SZRT-SERVICE” Kft. költségeinek ellentételezésére az anyavállalat által havonta folyósított támogatások éves összege 2009-ben 114,7 M Ft, 2010-ben 104,7 M Ft, 2011-ben 94,3 M Ft volt.

2012. január 1. napjával a karitatív sorsjegyértékesítő hálózat működtetését a Szerencsejáték Zrt. átvette a Kft-től, a megváltozott munkaképességű foglalkoztatottak, valamint részlegesen a Kft. központi irányításában résztvevők átkerültek az anyavállalat kötelékébe, ezzel az anyavállalatnak az „SZRT-SERVICE” Kft. költségeinek ellentételezését biztosító támogatási kötelezettsége megszűnt.

FOLYAMATBAN LÉVŐ PERES ÜGYEK²⁷

A mérlegkészítés időpontjában a Társaság alperesi pozícióban szerepel 8 folyamatban lévő polgári peres és bírósági eljárásban, ebből 4 munkaügyi per, 2 nyereségyigény, 2 pedig kártérítési tárgyú eljárás, melyek perértéke járulékok nélkül összesen 4,4 M Ft. A peres ügyekkel kapcsolatosan 2013-ban összesen 10 750 E Ft céltartalék képzést és 24 000 E Ft céltartalék feloldást számolt el a Társaság. Ezzel a folyamatban lévő polgári ügyekkel kapcsolatos függő kötelezettségekre képzett céltartalék záró állománya 26 000 E Ft-ról 12 750 E Ft-ra csökkent, a képzés és a felhasználás egyenlege a tárgyévi eredményt 13 250 E Ft-tal növelte.

A 641/P/2013 ügyszámú, szerzői jog megsértéséből eredő kártérítési ügyben a Társaság 2012-ben indokoltnak látta a várható kötelezettségek fedezetét 8 000 E Ft céltartalék képzéssel biztosítani. Egyezség miatt ezt a pert 2013-ban a bíróság megszüntette, így a tartalékot feloldottuk. A tárgyévből befejeződött - jogerősen megnyert - két korábbi polgári peres ügy (554/P/2009, 621/P/2011) esetében az előző években képzett céltartalék (13 000 + 3 000 = 16 000 E Ft) szintén feloldásra került. Egy le nem zárult munkaügyi perben (624/P/2011) a korábban képzett 2 000 E Ft céltartalék változatlan maradt, négy peres ügy esetében pedig a várható függő kötelezettségekre együttesen 10 750 E Ft tárgyévi új céltartalék biztosít fedezetet (647/P/2013, 649/P/2013, 658/P/2014, 660/P/2014).

²⁷ E cím alatt csak a Társaság ellen indított peres ügyeket mutatjuk be. Ezek mellett a 2013. évi éves beszámoló készítése idején közel 40 olyan polgári ügy (fizetési meghagyásos, peres, ill. végrehajtási eljárás) van folyamatban, melyeket a Társaság indított. Ezek többsége vállalkozó partnerek értékesítési szerződésből eredő tartozásai miatt benyújtott fizetési meghagyással összefüggő végrehajtási eljárás.

D) A VAGYONI, PÉNZÜGYI ÉS JÖVEDELMI HELYZET ALAKULÁSÁNAK MUTATÓI

A gazdálkodás fontosabb mutatószámai a tárgyévben és a megelőző üzleti évben a következő táblázat szerint alakultak:

Megnevezés	2012. év	2013. év
1. Tartós befektetések az összes eszköz arányában	32,27 %	43,15 %
2. Befektetett eszközök fordulatszáma	16,05	15,09
3. Befektetett eszközök fedezettsége	65,69 %	73,63 %
4. Forgóeszközök az összes eszköz arányában	64,89 %	54,07 %
5. Eszközök fordulatszáma	5,18	7,08
6. Tőkeerősség, tőkeellátottság (saját tőke az összes forrás arányában)	21,20 %	31,77 %
7. A tőke hatékonysága	125,03 %	98,06 %
8. Saját tőke fordulatszáma	24,43	20,50
9. Működő tőke (forgóeszközök - rövid lejáratú kötelezettségek)	- 3 646 780 E Ft	- 3 001 033 E Ft
10. Pénzeszközök és értékpapírok ²⁸ a rövid lejáratú kötelezettségek arányában	76,49 %	68,52 %
11. Rövid lejáratú eszközök és források aránya	88,05 %	85,89 %
12. Likviditási ráta	0,88	0,87
13. Élőmunka termelékenysége	143 868 E Ft/fő/év	162 245 E Ft/fő/év
14. Élőmunka költséghányada	3,72 %	3,45 %
15. Árbevétel-arányos nyereség	5,12 %	4,79 %

A mutatók kiszámítását és rövid értékelését a következő oldalak tartalmazzák.

²⁸ A mutató számításakor az értékpapírok mérleg szerinti értékéhez hozzáadtuk az óvadéki repóügylet keretében megvásárolt Magyar Államkötvényekkel (MÁK) kapcsolatos követelés mérlegfordulónapi értékét is, mely a vonatkozó számviteli törvényi rendelkezésnek megfelelően nem az „Értékpapírok”, hanem az „Egyéb követelések” mérlegtételben szerepel. A 10. sz. mutató számításánál előbbieket figyelembe vett 2012. évi értékpapír-adat részletezése: 11 428 303 + MÁK 10 459 854 = 21 888 157 E Ft. A 2013. évi értékpapír-adat részletezése: 7 846 654 + MÁK 6 766 436 = 14 613 090 E Ft.

A mutatószámok kiszámítása (adatok E Ft-ban)

Mutató számítása **Mutató értéke 2012.** **Mutató értéke 2013.**

1. Tartós befektetések az összes eszköz arányában

$$\frac{\text{Befektetett eszköz}}{\text{Összes eszköz}} = \frac{13\,292\,056}{41\,186\,863} = 0,3227 \quad \frac{16\,169\,475}{37\,475\,332} = 0,4315$$

A befektetett eszközök részaránya az előző mérlegfordulónapihoz képest nőtt. A növekedést előidéző tényezők közül kiemelendő a befektetett eszközök (elsősorban a tárgyi eszközök) mérleg szerinti értékének növekedése és a forgóeszközök (ezen belül a követelések és az értékpapírok) záró állományában bekövetkezett egyidejű csökkenés.

2. Befektetett eszközök fordulatszáma

$$\frac{\text{Árbevétel}}{\text{Befektetett eszközök}} = \frac{213\,356\,239}{13\,292\,056} = 16,0514 \quad \frac{244\,016\,246}{16\,169\,475} = 15,0912$$

A fordulatszám azt fejezi ki, hogy az árbevételben hányszor térül meg a befektetett eszközök értéke. A mutató értéke a tárgyévben is kiemelkedő (15,09), bár az előző évhez valamelyest romlott, mivel a befektetett eszközök záró értékének növekedési üteme (+ 21,6 % a nevezőben) meghaladta az árbevétel növekedését (+ 14,4 % a számlálóban).

3. Befektetett eszközök fedezettsége

$$\frac{\text{Saját tőke}}{\text{Befektetett eszközök}} = \frac{8\,731\,723}{13\,292\,056} = 0,6569 \quad \frac{11\,905\,049}{16\,169\,475} = 0,7363$$

A fedezettségi mutató értéke - a saját tőkének a befektetett eszközökhöz mért nagyobb arányú növekedése miatt - magasabb az előző évinél, amikor a kimagasló adózott eredmény ellenére a saját tőke drasztikusan lecsökkent az eredménytartalék osztalékfizetésre történő igénybe vétele miatt.

4. Forgóeszközök az összes eszköz arányában

$$\frac{\text{Forgóeszközök}}{\text{Összes eszköz}} = \frac{26\,725\,354}{41\,186\,863} = 0,6489 \quad \frac{20\,262\,727}{37\,475\,332} = 0,5407$$

A Társaság forgóeszközeinek aránya meghaladja az összes eszközérték 50 %-át, 2012-ben 3,3 százalékponttal felülmúlta az előző évit, és megközelítette a 65 %-ot, 2013-ban aránya 54 %-ra mérséklődött, a forgóeszközöknek a összes eszközt meghaladó arányú csökkenése miatt (számláló: - 24,2 %, nevező: - 9,0 %).

Mutató számítása**Mutató értéke 2012.****Mutató értéke 2013.****5. Eszközök fordulatszáma**

$$\frac{\text{Árbevétel}}{\text{Eszközök összesen}} = \frac{213\,356\,239}{41\,186\,863} = 5,1802 \quad \frac{244\,016\,246}{34\,475\,332} = 7,0780$$

A fordulatszám azt fejezi ki, hogy az árbevételben hányszor térül meg az összes eszköz értéke. A mutató értékének 5-ről 7 fordulatra növekedése az árbevétel 14,4 %-os növekedésének és a mérleg-főösszeg 9,0 %-os csökkenésének különbségére vezethető vissza.

6. Tőkeerősség, tőkeellátottság (Saját tőke az összes forrás arányában)

$$\frac{\text{Saját tőke}}{\text{Összes forrás}} = \frac{8\,731\,723}{41\,186\,863} = 0,2120 \quad \frac{11\,905\,049}{37\,475\,332} = 0,3177$$

A tőkeellátottsági mutató értéke 10,57 százalékponttal javult az előző évhez képest: a saját tőke értéke 2012 végén az összes forrás 21,20 %-át, 2013 végén már a 31,8 %-át érte el.

7. A tőke hatékonysága

$$\frac{\text{Adózott eredmény}}{\text{Saját tőke}} = \frac{10\,916\,924}{8\,731\,723} = 1,2503 \quad \frac{11\,673\,326}{11\,905\,049} = 0,9806$$

A tőkehatékonysági mutató értéke 2012-ben nagyobb volt 1-nél, a megelőző évi érték 2,5-szeresére emelkedett – az adózott eredmény növekedése (+ 6,9 %) és a saját tőke osztalék-kivonással összefüggő csökkenése (+ 36,3 %) következtében. 2013-ban a mutató értéke kevéssel 1 alá csökkent. A változás iránya a saját tőke előző évi drasztikus csökkenésével magyarázható (figyelemmel a tárgyévi - még nem jóváhagyott - 8,5 MD Ft osztalékra is).

8. Saját tőke fordulatszáma

$$\frac{\text{Árbevétel}}{\text{Saját tőke}} = \frac{213\,356\,239}{8\,731\,723} = 24,4346 \quad \frac{244\,016\,246}{11\,905\,049} = 20,4969$$

A fordulatszám-mutató 20-nál magasabb értéke imponáló, 24-ről 20-ra csökkenését az árbevétel 14,4 %-os emelkedése és a saját tőke ennél nagyobb arányú, 36,3 %-os növekedése együttesen idézte elő.

9. Működő tőke (Forgóeszközök - Rövid lejáratú kötelezettségek)

$$26\,725\,354 - 30\,372\,134 = -3\,646\,780 \quad 20\,262\,727 - 23\,263\,760 = -3\,001\,033$$

A mutató értéke az előző évihez hasonlóan negatív, mert a rövid lejáratú kötelezettségek záró értéke a tárgyévben is meghaladja a forgóeszközök értékét. A játékosok által megnyert, de még át nem vett (4,2 MD Ft), illetve halmozódó „jackpot” (1,9 MD Ft) nyeremények és a játékadó (3,1 MD Ft), valamint a fizetendő (8,5 MD Ft, még nem jóváhagyott) osztalék a rövid lejáratú kötelezettségek tárgyévi záró állományának 90 %-át teszi ki.

Mutató számítása**Mutató értéke 2012.****Mutató értéke 2013.****10. Pénzeszközök és értékpapírok* a rövidlejáratú kötelezettségek arányában**

* Lábjegyzet a 60. oldalon.

$$\frac{\text{Pénzeszközök és értékpapírok*}}{\text{Rövid lejáratú kötelezettségek}} = \frac{1\,342\,980 + 21\,888\,157}{30\,372\,134} = 0,7649 \quad \frac{1\,327\,370 + 14\,613\,090}{23\,263\,760} = 0,6852$$

A kötelezettségek értéke 2013-ban is meghaladja a pénzeszközök és a rövid lejáratú, forgatási célú értékpapír befektetések együttes záró értékét, elsősorban a halmozódó és a kifizetésre váró nyeresmények, a játékadó és az osztalékfizetési kötelezettség nagysága miatt.

11. Rövid lejáratú eszközök és források aránya

$$\frac{\text{Forgóeszközök és aktív időbeli elhatárolások}}{\text{Rövid lejáratú kötelezettségek és passzív időbeli elhatárolások}} = \frac{26\,725\,354 + 1\,169\,453}{30\,372\,134 + 1\,307\,006} = 0,8805 \quad \frac{20\,262\,727 + 1\,043\,130}{23\,263\,760 + 1\,543\,773} = 0,8589$$

A mutató értéke a mérlegfordulónapon kisebb 1-nél, a nevezőben kimutatott kötelezettségek állományának magas szintje miatt (nyeresmények, játékadó, osztalékfizetési kötelezettség).

12. Likviditási ráta

$$\frac{\text{Forgóeszközök}}{\text{Rövid lejáratú kötelezettségek}} = \frac{26\,725\,354}{30\,372\,134} = 0,8799 \quad \frac{20\,262\,727}{23\,263\,760} = 0,8710$$

A Társaságnál a likviditási ráta értéke 1-nél kisebb a jelentős nyeresmény-, játékadó- és osztalékfizetési kötelezettségre tekintettel. Ha a rövid lejáratú kötelezettségek összegéből kiszűrjük a fizetendő (tárgyévben még nem jóváhagyott) osztalékot, a mutató korrigált értéke 1-nél nagyobb (a bázisév végén 2,08, a tárgyév végén 1,37) lenne, ami a Társaság igen stabil pénzügyi helyzetét igazolja.

13. Élőmunka termelékenysége (E Ft/fő/év)

$$\frac{\text{Értékesítés árbevétele}}{\text{Éves átlagléttség}} = \frac{213\,356\,239}{1\,483} = 143\,868 \quad \frac{244\,016\,246}{1\,504} = 162\,245$$

A tárgyévben az egy főre jutó nettó árbevétel 162 millió Ft, ez 18,4 millió Ft-tal több, mint az előző évben.

Mutató számítása**Mutató értéke 2012.****Mutató értéke 2013.****14. Élőmunka költséghányada**

$$\frac{\text{Béreköltség + bérjárulékok}}{\text{Árbevétel}} = \frac{5\,910\,551 + 2\,027\,523}{213\,356\,239} = 0,0372 \quad \frac{6\,298\,564 + 2\,108\,218}{244\,016\,246} = 0,0345$$

Az egységnyi árbevételre jutó bruttó béreköltség 2013-ban 0,3 százalékponttal alacsonyabb, mint az előző évben, ami az élőmunka hatékonyságának növekedését jelzi.

15. Árbevétel-arányos nyereség

$$\frac{\text{Adózott eredmény}}{\text{Árbevétel}} = \frac{10\,916\,924}{213\,356\,239} = 0,0512 \quad \frac{11\,673\,326}{244\,016\,246} = 0,0479$$

A mutató a vállalkozási tevékenység jövedelmezőségét méri. Az egységnyi árbevételre jutó adózott eredmény 2013-ban jelentéktelen mértékben (0,3 százalékponttal) elmaradt az előző évitől.

Az előbbieken bemutatott fontosabb gazdasági mutatószámok mellett a mérleg- és eredménytétel adatainak, a vagyoni, pénzügyi és jövedelmi helyzet egyéb mutatószámai alakulásának szemléltetését, könnyebb elemezhetőségét szolgálják a **függeléként csatolt** grafikonok - az alábbiak szerint:

A mérlegtételek, eredménytétel állományának és összetételének alakulása

- Mérlegtételek állományának és összetételének bemutatása 1. – 6. sz. grafikon
- Eredménytétel összetételének és változásainak bemutatása 7. – 10. sz. grafikon

Budapest, 2014. április 8.

Dr. Szentpétery Kálmán
elnök-vezérigazgató

I. számú táblázat
Az immateriális javak állományának alakulása
2013. év

adatok ezer forintban

	Megnevezés	Nem ingatlan- hoz kapcs. vagyon értékű jogok	Üzleti vagy cégérték	Szellemi termékek	Kísérleti fejlesztés aktivált értéke	Alapítás- át szervezés aktivált értéke	Immateriális javakra adott előlegek	Immateriális javak összesen
Bekerülési (bruttó) érték	1. Nyitó érték január 1-jén	12 793 565		100 908				12 894 473
	2. Növekedés (+)	1 962 200		42 056				2 004 256
	3. Növekedésből: átsorolás	21 711						21 711
	4. Csökkenés (-)	900 219		29 531				929 750
	5. Csökkenésből: átsorolás			21 711				21 711
	6. Záró érték december 31-én (1+2-4)	13 855 546		113 433				13 968 979
Halmazott értékcsökkenés	7. Nyitó érték január 1-jén	11 460 557		11 023				11 471 580
	8. Tárgyévi terv szerinti écs. leírás	717 600		16 799				734 399
	9. Ráfordításként elsz. terven felüli écs.							
	10. Növekedés átsorolás miatt							
	11. Egyéb növekedés							
	12. Növekedés összesen (8+9+10+11)	717 600		16 799				734 399
	13. Terven felüli écs. visszairása							
	14. Csökkenés átsorolás miatt							
	15. Egyéb csökkenés	900						900
	16. Csökkenés összesen (13+14+15)	900						900
17. Záró érték dec. 31-én (7+12-16)	12 177 257			27 822			12 205 079	
Nettó érték	18. Nettó érték december 31-én (6-17)	1 678 289		85 611				1 763 900

II. számú táblázat

**Az immateriális javak terv szerinti értékcsökkenési leírásának és terven felüli értékcsökkenés elszámolásának részletezése
2013. év**

adatok ezer forintban

Megnevezés	Nem ingatlan- hoz kapcsolódó vagyon értékű jogok	Üzleti vagy cégérték	Szellemi termékek	Kísérleti fejlesztés aktivált értéke	Alapítás- átszervezés aktivált értéke	Immateriális javak és. elszámolása összesen
1. Terv szerinti lineáris leírás	710 697		16 799			727 496
2. Terv szerinti degresszív leírás						
3. Terv szerinti teljesítményarányos leírás						
4. Évenkénti leírást állandó összeggel csökkentő leírás						
5. Abszolút összegű értékcsökkenési leírás (100 E Ft alatti eszközök)	6 903					6 903
6. Nettó érték alapján történő degresszív leírás						
7. Terv szerinti leírás összesen (1+2+3+4+5+6)	717 600		16 799			734 399
8. Terven felüli értékcsökkenés összesen						
9. Terven felüli értékcsökkenés visszaírása						
10. Terven felüli értékcsökkenés elszámolása összevontan (8-9)						
11. A beszámolási időszakban elszámolt értékcsökkenés összesen (7+10)	717 600		16 799			734 399

III. számú táblázat
A tárgyi eszközök állományának alakulása
2013 év

adatok ezer forintban

Megnevezés		Ingatlanok és a kapcsolódó vagyoni értékű jogok	Műszaki berendezések, gépek, járművek	Egyéb berendezések, felszerelések, járművek	Beruházások	Beruházásokra adott előlegek	Tárgyi eszközök összesen
Bekerülési (bruttó) érték	1. Nyitó érték január 1-jén	8 599 553	10 381 183	4 417 357	718 702	1 730	24 118 525
	2. Növekedés (+)	238 075	2 323 448	406 940	4 214 204	0	7 182 667
	3. Növekedésből: átsorolás	0		803		0	803
	4. Csökkenés (-)	86 564	792 451	226 196	2 958 061	1 730	4 065 002
	5. Csökkenésből: átsorolás	0	803			0	803
	6. Záró érték december 31-én (1+2-4)	8 751 064	11 912 180	4 598 101	1 974 845	0	27 236 190
Halmazott értékcsökkenés	7. Nyitó érték január 1-jén	1 940 082	8 518 045	3 704 460	33 984		14 196 571
	8. Tárgyévi écs. leírás	181 049	1 204 258	415 151	0		1 800 458
	9. Ráfordításként elszámolt terven f. écs.	766	0	0	0		766
	10. Növekedés átsorolás miatt	0	0	803	0		803
	11. Egyéb növekedés	0	35	13	0		48
	12. Növekedés összesen (8+9+10+11)	181 815	1 204 293	415 967	0		1 802 075
	13. Terven felüli écs. visszaírása	0	0	0	0		
	14. Csökkenés átsorolás miatt	0	803	0	0		803
	15. Egyéb csökkenés	50 551	790 155	213 596	0		1 054 301
	16. Csökkenés összesen (13+14+15)	50 551	790 958	213 595	0		1 055 104
	17. Záró érték dec. 31-én (7+12-16)	2 071 346	8 931 380	3 906 832	33984		14 943 542
Nettó érték	18. Nettó érték december 31-én (6-17)	6 679 718	2 980 800	691 269	1 940 861	0	12 292 648

IV. számú táblázat
A tárgyi eszközök terv szerinti értékcsökkenési leírásának és terven felüli értékcsökkenés elszámolásának részletezése
2013. év

adatok ezer forintban

Megnevezés	Ingtatlanok és a kapcs. vagyoni értékű jogok	Műszaki berendezések, gépek, járművek	Egyéb berendezések, felsz., járművek	Beruházások	Tárgyi eszközök écs. elszámolása összesen
1. Terv szerinti lineáris értékcsökkenési leírás	181 049	1 105 245	306 643		1 592 937
2. Terv szerinti degresszív leírás		2 787	34 691		37 478
3. Terv szerinti teljesítményarányos leírás					
4. Évenkénti leírást állandó összeggel csökkentő leírás					
5. Abszolút összegű értékcsökkenési leírás (100 E Ft alatti eszközök)		96 226	73 817		170 043
6. Nettó érték alapján történő degresszív leírás					
7. Terv szerinti értékcsökkenési leírás összesen (1+2+3+4+5+6)	181 049	1 204 258	415 151		1 800 458
8. Terven felüli értékcsökkenés elszámolása	766				
9. Terven felüli értékcsökkenés visszaírása					
10. Terven felüli értékcsökkenés elszámolás összevontan (8-9)	766				766
11. A tárgyévben elszámolt értékcsökkenés összesen (7+10)	181 815	1 204 258	415 151		1 801 224

RÉSZESEDESEK ÉRTÉKELÉSE 2013. december 31.

Sor- szám	A társaság neve	Jegyzett tőke				Az SzZrt. tartós részesedéseinek könyv szerinti értéke a tárgyévi értékvesztés nélkül			Saját tőke értéke			Saját tőke változás indexe		Az SzZrt. részesedése a társaság saját tőkéjében	Elszámolandó értékvesztés +/-	Összes értékvesztés	Becsült piaci érték (= könyv szerinti)
		Összes		SzZrt. részesedése 2013. dec. 31-én		Bekerülési érték	Halmozott értékvesztés	Nettó érték	2011. dec. 31.	2012. dec. 31.	2013. dec. 31.	2012/2011	2013/2012				
		2012. dec. 31.	2013. dec. 31.	Név-értéke	Aránya	2013. dec. 31.	2013. évi +/- értékvesztés nélkül										
		E Ft		%		E Ft		E Ft			%		E Ft				
1	2	3	4	5 (4 x 6)	6	7	8	9 (7 - 8)	10	11	12	13 (11 : 10)	14 (12 : 11)	15 (12 x 6)	16*	17 (8 + 16)	18 (7 - 17)
1.	„SZRT-SERVICE” Kft.**	700 000	700 000	700 000	100,00	930 420	85 391	845 029	922 470	830 674	785 795	90,1	94,6	785 795	+ 59 234	144 625	785 795
2.	BELVÁROSI KASZINÓ Kft.***	1000 000	1000 000	1000 000	100,00	1000 000	17 329	982 671	477 186	1206 289	3590 705	252,8	297,7	3590 705	- 17 329	0	1000 000
3.	Leányvállalatok összesen	1700 000	1700 000	1700 000	-	1930 420	102 720	1827 700	1399 656	2036 963	4376 500			4376 500	+ 41 905	144 625	1785 795
4.	Közös vezetésű vállalkozások	-	-	-	-	-	-	-	-	-	-			-	-	-	-
5.	PANNON-Partner Kft.	330 000	330 000	82 500	25,00	66 002	-	66 002	339 029	339 102	341 739	100,0	100,8	85 435	-	-	66 002
6.	Társult vállalkozások összesen	330 000	330 000	82 500	-	66 002	-	66 002	339 029	339 102	341 739			85 435	-	-	66 002
7.	Kapcsolt vállalkozások összesen	2030 000	2030 000	1782 500	-	1996 422	102 720	1893702	1738 685	2376 065	4718 239			4461 935	+ 41 905	144 625	1851 797
8.	Egyéb tulajdoni hányad összesen	-	-	-	-	-	-	-	-	-	-			-	-	-	-
9.	MINDÖSSZESEN	2030 000	2030 000	1782 500	-	1996 422	102 720	1893702	1738 685	2376 065	4718 239			4461 935	+ 41 905	144 625	1851 797

Előzmények, Megjegyzések:

* 16. = 9. - 15. (ha 0 < 15.< 9.) vagy: 16. = 9. (ha 15. < 0) vagy: 16. = 0 (ha 15. > 9.)

** A Szerencsejáték Zrt. az „SZRT-SERVICE” Kft-nél 2006. november 28-án 50 000 E Ft összegű tőkeemelését hajtott végre (cégbírósági bejegyzése 2007. január 18-án történt meg). Az anyavállalat 2007. január 29-én megvásárolta az „SZRT-SERVICE” Kft. 70 500 E Ft értékű üzletrészét a Fortuna Kft-től, ezzel 100,0 %-ra növelve tulajdoni hányadát. Az anyavállalat részesedése további 230 420 E Ft-tal nőtt annak következtében, hogy a Fortuna Kft-ben (annak az „SZRT-SERVICE” Kft-be 2007. október 1-jén történt beolvadása miatt) megszűnt részesedésére jutó saját tőke összegével nőtt az átvett társaságban meglévő részesedésének bekerülési értéke. A felsorolt tranzakciók 2007-ben együttesen 350 920 E Ft-tal növelték a Szerencsejáték Zrt-nek az „SZRT-SERVICE” Kft-ben lévő részesedése előző évi záró értékét (579 500 E Ft-ról 930 420 E Ft-ra). 2008-ban a saját tőke csökkenése alapján 85 391 E Ft összegű értékvesztés elszámolása vált indokolttá, aminek következtében a Kft-ben lévő részesedés mérleg szerinti értéke 845 029 E Ft-ra csökkent. 2012-ben az „SZRT-SERVICE” Kft. üzleti tevékenysége átalakításra került, január 1-től a karitatív sorsjegy-értékesítő hálózatot átvette az anyavállalat, majd május 15-től a Kft. vállalkozásba adta a tulajdonát képező leányfalui üdülő és oktatási létesítmény (Fortuna Üdülő) üzemeltetését. Az intézkedés megszüntette az anyavállalat támogatási kötelezettségét a Kft. működési költségeinek ellentételezésére. A 2012. évi záró adatok alapján a Kft. saját tőkéjéből az anyavállalatot megillető összeg 830 674 E Ft-ra, majd 2013-ban 785 795 E Ft-ra (a részesedés könyv szerinti értéke alá) csökkent, a csökkenés tartósnak minősül, ezért 2013-ban további 59 234 E Ft értékvesztés került elszámolásra.

*** A BELVÁROSI KASZINÓ Kft-ben lévő részesedésre 2001-ben elszámolt 104 567 E Ft értékvesztésből 2002-ben 37 934 E Ft, 2003-ban 37 847 E Ft, 2004-ben pedig 28 786 E Ft visszairásra került. 2009-ben 17 329 E Ft értékvesztés elszámolásával csökkentettük a részesedés könyv szerinti értékét a Kft. saját tőkéjéből az SzZrt-t 74,5 %-ban megillető 727 671 E Ft-nak megfelelő értékre. 2010-ben az „SZRT-SERVICE” Kft. részesedése a BELVÁROSI KASZINÓ Kft-ben üzletrészvásárlás következtében 25,5 %-ra nőtt, ezzel a kaszinótársaság 100 %-ban az anyavállalat irányítása alá került. 2011-ben az anyavállalat kivásárolta az „SZRT-SERVICE” Kft-től a kaszinótársaságban lévő 25,5 %-os üzletrészét, ezzel a BELVÁROSI KASZINÓ Kft. egyszemélyes Kft-vé vált, egyedüli tagja a Szerencsejáték Zrt. A 2011. évi záró adatok alapján a Kft. saját tőkéjéből az anyavállalatot megillető összeg 477 186 E Ft-ra csökkenése ellenére 2011-ben további értékvesztés elszámolását a Társaság vezetése nem tartotta indokolttnak, figyelemmel a 2012. üzleti tervben meghatározott, a Kft. jövőbeli helyzetének rendezését biztosító intézkedésekre. Az eredményjavító intézkedések hatására 2012. és 2013. évben a Kft. saját tőkéje jelentősen meghaladta a részesedés könyv szerinti értékét, így a 2009-ben elszámolt 17 329 E Ft értékvesztés 2013-ban visszairásra kerülhetett.

Egyebek: A táblázatban a kapcsolt vállalkozások saját tőkéjének 2011-2012. évi záró adatai véglegesek, a 2013. december 31-ei saját tőkeként feltüntetett értékek pedig a könyvvizsgálat utáni, de még a beszámoló elfogadása előtti előzetes mérlegadatoknak felelnek meg.

**Az értékesítő partnerekkel szembeni követelésállomány bekerülési értéke,
halmozott értékvesztése és könyv szerinti értéke lejárat szerinti részletezésben**

2013. december 31.

adatok ezer forintban

Megnevezés	Fizetési határidő nem járt le	Határidőn túli követelés						Állomány összesen
		1 - 30 napos késedelem	31 - 60 napos késedelem	61 - 90 napos késedelem	91 - 180 napos késedelem	181- 360 napos késedelem	360 napon túli késedelem	
Bekerülési érték 2013. december 31-én	2 061 524	77 793	191	276	3 129	2 485	33 675	2 179 073
A mérlegkészítésig befolyt összegek	2 061 309	77 793	90	271	51	1 968	147	2 141 629
Maradvány 2014. február 25-én	216	-	101	5	3 078	517	33 528	37 445
Halmozott értékvesztés 2013. december 31-én	-	-	-	-	1 500	-	33 528	35 028
Könyv szerinti érték 2013. december 31-én	2 061 524	77 793	191	276	1 629	2 485	147	2 144 045

**A 2013. december 31-én lejárt és kétes kinnlevőségek részletezése,
bekerülési értékének és elszámolt értékvesztésének 2013. évi állományváltozásai**

I. Vevők

adatok forintban

Adós neve	Lejárt vagy kétes követelés jogcíme	Lejárt vagy kétes követelés bekerülési értékének tárgyévi állományváltozásai						Értékvesztés tárgyévi állományváltozásai				Követelés könyv szerinti záró értéke 2013.12.31.	Megjegyzés	
		Nyitó 2013.01.01	Növekedés	Csökkenés	Záró 2013.12.31	Mérleg-készítésig Befolyt	Maradvány-összeg 2014.02.25.	Nyitó 2013.01.01	Növekedés	Csökkenés	Záró 2013.12.31			
B69667	terminál leszerelés	25 400		25 400	0		0	12 700		12 700	0	0	0	átsorolva 3134-re
B31965	terminál leszerelés	25 000		25 000	0		0	25 000		25 000	0	0	0	átsorolva 3134-re
B69799	terminál leszerelés	42 000		42 000	0		0	42 000		42 000	0	0	0	átsorolva 3134-re
B74673	terminál leszerelés	43 750		43 750	0		0	43 750		43 750	0	0	0	átsorolva 3134-re
B80776	terminál leszerelés	44 450		44 450	0		0	22 225		22 225	0	0	0	átsorolva 3134-re
B41772	terminál leszerelés	68 400		68 400	0		0	68 400		68 400	0	0	0	átsorolva 3134-re
V-50804	terminál leszerelés	44 450		44 450	0		0	22 000		22 000	0	0	0	átsorolva 3134-re
B76890	terminál leszerelés	24 000		24 000	0		0	24 000		24 000	0	0	0	átsorolva 3134-re
V-50002	elektr. ber. karb.	777 607			777 607		777 607	777 607			777 607	0	0	
V-60127	parkoló bérleti díja	13 179		13 179	0		0	0			0	0	0	befolyt
V-70060	bérleti díj	15 261		15 261	0		0	0			0	0	0	átsorolva 3134-re
B70758	antenna szerelés	366 936		366 936	0		0	366 936		366 936	0	0	0	átsorolva 3134-re
B70856	terminál leszerelés	25 370		25 370	0		0	13 000		13 000	0	0	0	átsorolva 3134-re
B72769	terminál leszerelés	25 000		25 000	0		0	25 000		25 000	0	0	0	átsorolva 3134-re
B50000	oktatási díj	25 000		25 000	0		0	0			0	0	0	átsorolva 3134-re

Adós neve	Lejárt vagy kétes követelés jogcíme	Lejárt vagy kétes követelés bekerülési értékének tárgyévi állományváltozásai						Értékvesztés tárgyévi állományváltozásai				Követelés könyv szerinti záró értéke 2013.12.31.	Megjegyzés
		Nyitó 2013.01.01	Növekedés	Csökkenés	Záró 2013.12.31	Mérleg-készítésig Befolyt	Maradvány-összeg 2014.02.25.	Nyitó 2013.01.01	Növekedés	Csökkenés	Záró 2013.12.31		
V-50714	tárgyi eszköz értékesítés	2 500		2 500	0		0	0			0	0	rendezve
B85756	antenna telepítés	94 860		94 860	0		0	94 860		94 860	0	0	átsorolva 3134-re
V-90129	bérleti díj	45		45	0		0	0			0	0	átsorolva 3134-re
V-50427	bérleti díj, rezsi ktg.	788 320			788 320		788 320	788 320			788 320	0	
B84651	antenna szerelés	71 250		71 250	0		0	35 000		35 000	0	0	átsorolva 3134-re
B69772	antenna szerelés	43 750		43 750	0		0	43 750		43 750	0	0	átsorolva 3134-re
B76684	terminál leszerelés	25 000		25 000	0		0	25 000		25 000	0	0	átsorolva 3134-re
B35685	antenna szerelés	24 000		24 000	0		0	24 000		24 000	0	0	átsorolva 3134-re
B77915	terminál bontás	36 057		36 057	0		0	0		0	0	0	átsorolva 3134-re
V-800049	bérleti díj, T-Com leszerelés	131 354		131 354	0		0	131 354		131 354	0	0	átsorolva 3134-re
V-10599570	közüzemi díjak	0	34 287		34 287		34 287	0			0	34 287	
V-50586	oktatási díj	5 000			5 000		5 000	0			0	5 000	
Kétes vevőkövetelés összesen		2 787 939	34 287	1 217 012	1 605 214	0	1 605 214	2 584 902	0	1 018 975	1 565 927	39 287	

II. Egyéb követelések

adatok forintban

Adós neve, fők. száma	Lejárt vagy kétes követelés jogcíme	Lejárt vagy kétes követelés bekerülési értékének tárgyévi állományváltozásai						Értékvesztés tárgyévi állományváltozásai				Követelés könyv szerinti záró értéke 2013.12.31.	Megjegyzés
		Nyitó 2013.01.01	Növekedés	Csökkenés	Záró 2013.12.31	Mérleg-készítésig Befolyt	Maradvány-összeg 2014.02.25.	Nyitó 2013.01.01	Növekedés	Csökkenés	Záró 2013.12.31		
36929	sikkasztás	4 410 936		270 000	4 140 936		4 140 936	3 487 968			3 487 968	652 968	
36929	fedezet nélküli játék	505 663		52 675	452 988		452 988	505 663		52 675	452 988	0	
36929	pénztárhiány	781 911			781 911		781 911	781 911			781 911	0	
36929	pénztárhiány	1 407 074		150 641	1 256 433		1 256 433	1 407 074		150 641	1 256 433	0	
36929	pénztárhiány	1 262 295		205 832	1 056 463		1 056 463	1 262 295		205 832	1 056 463	0	
36929	pénztárhiány	532 324	32 100	50 162	514 262		514 262	532 324		50 162	482 162	32 100	
361213	pénztárhiány	66 950		66 950	0		0	0			0	0	kivezetés
361213	pénztárhiány	77 500		77 500	0		0	0			0	0	kivezetés
361213	pénztárhiány	35 500			35 500		35 500	0			0	35 500	
36929	pénztárhiány	69 999			69 999		69 999	50 000	19 999		69 999	0	új képzés
361213	pénztárhiány	46 400			46 400		46 400	0			0	46 400	
361214	pénztárhiány	0	15 884 908		15 884 908		15 884 908	0			0	15 884 908	
Kétes egyéb követelések összesen		9 196 552	15 917 008	873 760	24 239 800	0	24 239 800	8 027 235	19 999	459 310	7 587 924	16 651 876	

III. Értékesítő partnerek

adatok forintban

Adós neve	Lejárt vagy kétes követelés jogcíme	Lejárt vagy kétes követelés bekerülési értékének tárgyévi állományváltozásai						Értékvesztés tárgyévi állományváltozásai				Követelés könyv szerinti záró értéke 2013.12.31.	Megjegyzés
		Nyitó 2013.01.01	Növekedés	Csökkenés	Záró 2013.12.31	Mérleg-készítésig Befolyt	Maradvány-összeg 2014.02.25.	Nyitó 2013.01.01	Növekedés	Csökkenés	Záró 2013.12.31		
B31965	elszámolás + terminál leszerelés	1 813 968	25 000		1 838 968		1 838 968	1 813 968	25 000		1 838 968	0	átsorolva 3114-ről
B73666	elszámolás	73 935			73 935		73 935	73 935			73 935	0	
B69667	elszámolás + terminál leszerelés	335 320	25 400	25 400	335 320		335 320	170 000	165 320		335 320	0	átsorolva 3114-ről, új képzés 152.620
B69799	elszámolás + terminál leszerelés	885 169	42 000	927 169	0		0	885 169	42 000	927 169	0	0	átsorolva 3114-ről, leírás 2013-ban
B73777	elszámolás	35 201		35 201	0		0	0			0	0	befolyt
B85756	elszámolás	3 030 497	94 860	405 423	2 719 934	106 266	2 613 668	3 030 497	94 860	511 689	2 613 668	106 266	átsorolva 3114-ről
B74673	elszámolás + terminál leszerelés	1 382 412	43 750		1 426 162		1 426 162	1 382 412	43 750		1 426 162	0	átsorolva 3114-ről
B73655	elszámolás	4 788 259			4 788 259		4 788 259	4 788 259			4 788 259	0	
B76890	elszámolás + terminál leszerelés	346 568	24 000		370 568		370 568	346 568	24 000		370 568	0	átsorolva 3114-ről
B41772	elszámolás + terminál leszerelés	1 996 907	68 400	2 888	2 062 419		2 062 419	1 996 907	68 400	2 888	2 062 419	0	3114-ről
B78781	elszámolás + terminál leszerelés	1 323 044	44 450	1 367 494	0		0	700 000	22 000	722 000	0	0	átsorolás 3114-ről, befolyt

Adós neve	Lejárt vagy kétes követelés jogcíme	Lejárt vagy kétes követelés bekerülési értékének tárgyévi állományváltozásai						Értékvesztés tárgyévi állományváltozásai				Követelés könyv szerinti záró értéke 2013.12.31.	Megjegyzés
		Nyitó 2013.01.01	Növekedés	Csökkenés	Záró 2013.12.31	Mérleg-készítésig Befolyt	Maradvány-összeg 2014.02.25.	Nyitó 2013.01.01	Növekedés	Csökkenés	Záró 2013.12.31		
B70856	elszámolás + terminál leszerelés	124 106	25 370	149 476	0		0	60 000	13 000	73 000	0	0	átsorolás 3114-ről, befolyt
B72769	elszámolás + terminál leszerelés	950 359	25 000		975 359		975 359	950 359	25 000		975 359	0	átsorolva 3114-ről
B70692	elszámolás	1 250 178		1 250 178	0		0	0			0	0	befolyt
B70758	elszámolás + antenna szerelés	9 192 192	366 936		9 559 128		9 559 128	9 192 192	366 936		9 559 128	0	átsorolva 3114-ről
B69772	elszámolás	1 349 304	43 750		1 393 054		1 393 054	1 349 304	43 750		1 393 054	0	átsorolva 3114-ről
B76684	elszámolás	2 132 160	25 000	209 275	1 947 885	41 441	1 906 444	2 132 160	25 000	250 716	1 906 444	41 441	átsorolva, befolyt
B86667	elszámolás	453 794			453 794		453 794	453 794			453 794	0	
B35685	elszámolás + antenna szerelés	265 339	24 000	289 339	0		0	265 339	24 000	289 339	0	0	átsorolva 3114-ről, leírás 2013-ban
B74885	elszámolás	248 943	36 057	285 000	0		0	0			0	0	átsorolva 3114-ről, befolyt
B58674	elszámolás + bérleti díj, T-Com leszerelés	3 812 842	131 354		3 944 196		3 944 196	3 812 842	131 354		3 944 196	0	átsorolva 3114-ről
B02876	elszámolás	2 815 877		2 815 877	0		0	2 815 877		2 815 877	0	0	leírás 2013-ban
B74885	elszámolás	1 617 972			1 617 972		1 617 972	1 617 972			1 617 972	0	
B78762	elszámolás	97 000			97 000		97 000	50 000	47 000		97 000	0	
B02896	elszámolás		39 718		39 718		39 718				0	39 718	

Adós neve	Lejárt vagy kétes követelés jogcíme	Lejárt vagy kétes követelés bekerülési értékének tárgyévi állományváltozásai						Értékvesztés tárgyévi állományváltozásai				Követelés könyv szerinti záró értéke 2013.12.31.	Megjegyzés
		Nyitó 2013.01.01	Növekedés	Csökkenés	Záró 2013.12.31	Mérleg-készítésig Befolyt	Maradvány-összeg 2014.02.25.	Nyitó 2013.01.01	Növekedés	Csökkenés	Záró 2013.12.31		
B36762	elszámolás		69 072	69 072	0		0				0	0	leírás 2013-ban
B60651	elszámolás		3 000 457		3 000 457		3 000 457		1 500 000		1 500 000	1 500 457	
B62683	elszámolás		44 450		44 450	44 450	0				0	44 450	befolyt
B69897	elszámolás		2 530 516		2 530 516	2 090 000	440 516				0	2 530 516	
B80776	terminál leszerelés		44 450	44 450	0		0		22 225	22 225	0	0	átsorolva 3114-ről, leírás 2013-ban
V-70060	bérleti díj		15 261	15 261	0		0				0	0	átsorolva 3114-ről, befolyt
B50000	oktatási díj		25 000	25 000	0		0				0	0	átsorolva 3114-ről, befolyt
V-90129	bérleti díj		45	45	0		0				0	0	átsorolva 3114-ről
B84651	antenna szerelés		71 250		71 250		71 250		71 250		71 250	0	átsorolva 3114-ről, új képzés 36.250
Kétes követelés összesen	elszámolás	40 321 346	6 885 546	7 916 548	39 290 344	2 282 157	37 008 187	37 887 554	2 754 845	5 614 903	35 027 496	4 262 848	

IV. Összesítés

adatok forintban

Lejárt vagy kétes követelés megnevezése	Lejárt vagy kétes követelés bekerülési értékének tárgyévi állományváltozásai						Értékvesztés tárgyévi állományváltozásai				Követelés könyv szerinti záró értéke 2013.12.31.	Megjegyzés
	Nyitó 2013.01.01	Növekedés*	Csökkenés*	Záró 2013.12.31	Mérleg-készítésig Befolyt	Maradvány-összeg 2014.02.25.	Nyitó 2013.01.01	Növekedés	Csökkenés	Záró 2013.12.31		
Kétes vevőkövetelés összesen	2 787 939	34 287	1 217 012	1 605 214	0	1 605 214	2 584 902	0	1 018 975	1 565 927	39 287	
Kétes egyéb követelések összesen	9 196 552	15 917 008	873 760	24 239 800	0	24 239 800	8 027 235	19 999	459 310	7 587 924	16 651 876	
Ért. partnerekkel szembeni. kétes követelések összesen:	40 321 346	6 885 546	7 916 548	39 290 344	2 282 157	37 008 187	37 887 554	2 754 845	5 614 903	35 027 496	4 262 848	
Határidőn túli és kétes követelések mindösszesen I.	52 305 837	22 836 841	10 007 320	65 135 358	2 282 157	62 853 201	48 499 691	2 774 844	7 093 188	44 181 347	20 954 011	
Kétes szolgáltatásra adott előleg	6 250 000	0	0	6 250 000	0	6 250 000	6 250 000	0	0	6 250 000	0	
Határidőn túli és kétes követelések mindösszesen II.	60 630 880	22 836 841	10 007 320	71 385 358	2 282 157	69 103 201	54 794 048	2 774 844	7 093 188	50 431 347	20 954 011	

A 2013. december 31-ei éves beszámolóban kimutatott céltartalék részletezése

Céltartalék képzés jogcíme	Céltartalék összege (Ft)		
	2012. dec. 31.	2013. dec. 31.	különbség +/-
1. Céltartalék a várható kötelezettségekre: [Sztv. 41. § (1) bek.]			
- korengedményes nyugdíjak fedezetére 8631-4225	-	-	-
- végkielégítések fedezetére 8631-4225	-	-	-
- le nem zárt peres ügyekkel kapcsolatos függő kötelezettségekre 8631-4226	26 000 000	12 750 000	- 13 250 000
- a Kenó játék főnyereményét biztosító függő kötelezettségre 8631-4226	750 000 000	750 000 000	-
- egyéb függő kötelezettségekre 8631-4226	-	-	-
- biztos (jövőbeni) kötelezettségekre 8631-4227	-	-	-
- jogszabályban meghatározott garanciális kötelezettségekre 8631-4229	-	-	-
- környezetvédelmi kötelezettségekre 8631-4229	-	-	-
Várható kötelezettségekre összesen	776 000 000	762 750 000	- 13 250 000
2. Céltartalék a jövőbeni költségekre [Sztv. 41. § (2) – (3) bek.] 8632-423	-	-	-
3. Egyéb céltartalék [Sztv. 41. § (4) – (5) bek.] 8633-424,429	-	-	-
Céltartalék összesen (1. + 2. + 3.)	776 000 000	762 750 000	- 13 250 000

SZERENCSEJÁTÉKOK FORGALMI ADATAI ÉS ÁRBEVÉTELE
2013.

Játék neve/ költségviselő kódja	Tét/db	Darab	Forint	
SZÁMSORSJÁTÉKOK ÉS FOGADÁSOK:				
TOTÓ/0110	2013/3.héttől	50 Ft	2 057 113	102 855 650
	2013/4.héttől	70 Ft	33 142 395	2 319 967 650
	összesen		35 199 508	2 422 823 300
GÓLTOTÓ/0510	2013/3.héttől	50 Ft	62 925	3 146 250
	2013/4.héttől	70 Ft	1 238 481	86 693 670
	összesen		1 301 406	89 839 920
ÖTÖSLOTTÓ/0210	225 Ft	220 933 383	49 710 011 175	
HATOSLOTTÓ/0310	225 Ft	103 134 227	23 205 201 075	
JOKER/0410	200 Ft	25 326 958	5 065 391 600	
KENÓ/0629	150 Ft	34 930 605	5 239 590 750	
TIPPMIX/0710	100 Ft	648 754 264	64 875 426 400	
	Tét vissza	248 961	24 896 100	
			64 850 530 300	
7/35-ből/0910	225 Ft	78 996 721	17 774 262 225	
LUXOR/0810	175 Ft	22 610 042	3 956 757 350	
PUTTÓ/1511	200 Ft	87 344 271	17 468 854 200	
TIPPMAX/1710	100 Ft	3 601 942	360 194 200	
	Tét vissza	12 294	1 229 400	
			358 964 800	
TIPPMIXPRO/1911			5 513 469 141	
	Tét vissza		9 739 527	
			5 503 729 614	
SZÁMSORSJÁTÉKOK ÉS FOGADÁSOK ÖSSZESEN		1 316 909 368	195 645 956 309	
SORSJEGYEK:				
ASTRO+TV/4681	300 Ft	3 719 998	1 115 999 400	
BLACK JACK/4661	200 Ft	31 596 905	6 319 381 000	
SZUPER BANKÓ/4671	500 Ft	7 095 725	3 547 862 500	
GÓLPARÁDÉ/4761	200 Ft	25 576	5 115 200	
NYERŐKÁRTYA/4771	300 Ft	914 733	274 419 900	
FÁRAÓK KINCSE (2011)/4801	300 Ft	12 158 162	3 647 448 600	
BUKSZA/4821	1 000 Ft	16 920 292	16 920 292 000	
KARÁTOK KÖZT/4861	500 Ft	4 123 774	2 061 887 000	
ÁLLATI SZTÁROK/4871	200 Ft	15 587	3 117 400	
NASI/4881	200 Ft	3 538 236	707 647 200	
TENGERI KINCSEK/4891	300 Ft	5 709 981	1 712 994 300	
BOLDOG KARÁCSONYT (2012)/4901	500 Ft	19 294	9 647 000	
KÁVÉSZÜNET/4911	200 Ft	13 428 092	2 685 618 400	
MONOPOLY/4921	300 Ft	7 775 520	2 332 656 000	
ÁLLATI PÁROK/4931	200 Ft	5 770 251	1 154 050 200	
ASTRO+TV/4941	300 Ft	4 708 946	1 412 683 800	
ÉDENKERT/4951	500 Ft	3 616 039	1 808 019 500	
BOLDOG KARÁCSONYT/4961	1 000 Ft	1 978 541	1 978 541 000	
SORSJÁTÉKOK ÖSSZESEN		123 115 652	47 697 380 400	
SZERENCSEJÁTÉKOK ÖSSZESEN		1 440 025 020	243 343 336 709	
MÉDIA MARKT-nak promóciós célra értékesített 9700 db Nasi sorsjegy 13%-os árengedménye (Kv.: 0000)			-252 200	
Főkönyv			243 343 084 509	

CASH FLOW 2013.

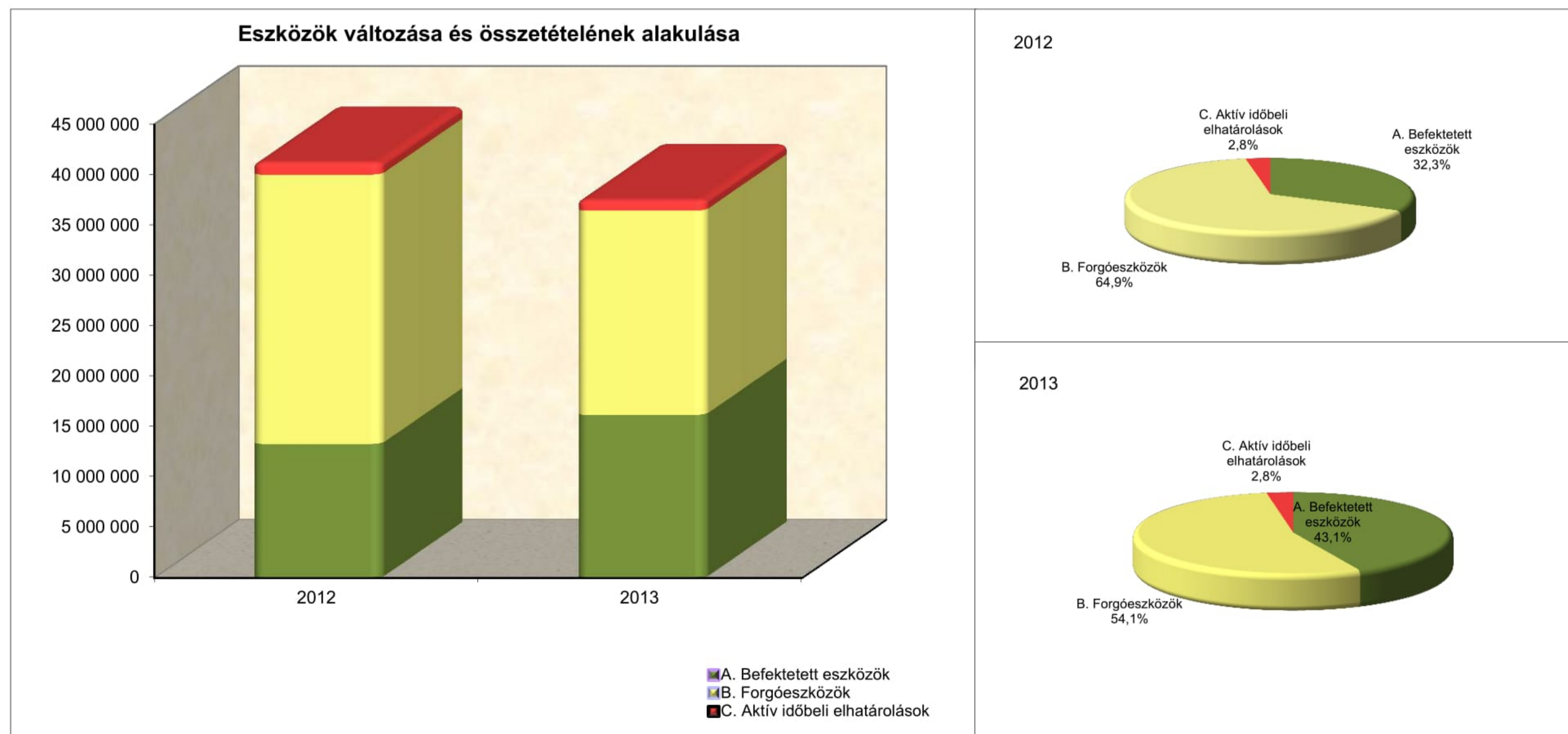
Megnevezés	2012. év	2013. év
	ezer Ft	
Szokásos tevékenységből származó pénzeszköz változás	720 593	4 942 072
Adózás előtti eredmény (kapott osztalék nélkül)	13 621 810	12 772 712
Elszámolt amortizáció	2 239 481	2 534 857
Elszámolt értékvesztés és visszairás	91 736	70 541
Céltartalékképzés és felhasználás különbözete	241 750	-13 250
Befektetett eszközök értékesítésének eredménye	-262 986	-89 556
Szállítói kötelezettség változása	68 062	1 209 224
Egyéb rövidlejáratú kötelezettség változása	11 826 525	-8 317 599
Passzív időbeli elhatárolások változása	-347 142	236 767
Vevőkövetelés változása	-1 581 054	55 861
Forgóeszközök (vevő és pénzeszköz nélkül)	-5 031 901	6 005 578
Aktív időbeli elhatárolások változása	59 198	126 323
Fizetett, fizetendő adó (nyereség után)	-2 704 886	-1 149 386
Fizetett fizetendő osztalék, részesedés	-17 500 000	-8 500 000
Befektetési tevékenységből származó pénzeszköz változás	-2 745 258	-5 336 030
Befektetett eszközök beszerzése	-3 039 191	-5 491 809
Befektetett eszközök eladása	293 933	105 779
Kapott osztalék		50 000
Pénzügyi műveletekből származó pénzeszköz változás	-4 248	-4 704
Részvénykibocsátás, tőkebevonás bevétele (tőkebevonás)		
Kötvény, hitelviszonyt megtestesítő értékpapír kibocsátásának bevétele		
Hitel és kölcsön felvétele		
Hosszú lejáratra nyújtott kölcsönök és elhelyezett bankbetétek törlesztése, megszüntetése, beváltása	13 464	14 313
Véglegesen kapott pénzeszköz		
Részvénybevonás, tőke kivonás (tőkeleszállítás)		
Kötvény és hitelviszonyt megtestesítő értékpapír visszafizetése		
Hitel és kölcsön törlesztése, visszafizetése		
Hosszú lejáratra nyújtott kölcsönök és elhelyezett bankbetétek	-17 712	-19 017
Véglegesen átadott pénzeszköz		
Alapítókkal szembeni, illetve egyéb hosszú lejáratú kötelezettségek változása		
PÉNZESZKÖZ VÁLTOZÁS ÖSSZESEN	-2 028 913	-398 662
Pénzeszközök az időszak végén	1 342 980	1 327 270
Úton lévő pénzkészlet az időszak végén*	398 542	15 590
Záró pénzkészlet	1 741 522	1 342 860
Pénzeszközök változása	-2 028 913	-398 662

* Tartalmazza a pénzzállítóknál lévő pénzeszközállományt.

Eszközök változása és összetételének alakulása

1. sz. grafikon

	Megnevezés	2012	2013	Megoszlás 2012	Megoszlás 2013	Változás e Ft	Index
01	A. Befektetett eszközök	13 292 056	16 169 475	32,27%	43,15%	2 877 419	121,65%
26	B. Forgóeszközök	26 725 354	20 262 727	64,89%	54,07%	-6 462 627	75,82%
50	C. Aktív időbeli elhatárolások	1 169 453	1 043 130	2,84%	2,78%	-126 323	89,20%
55	ESZKÖZÖK (aktívák) ÖSSZESEN	41 186 863	37 475 332	100,00%	100,00%	-3 711 531	90,99%

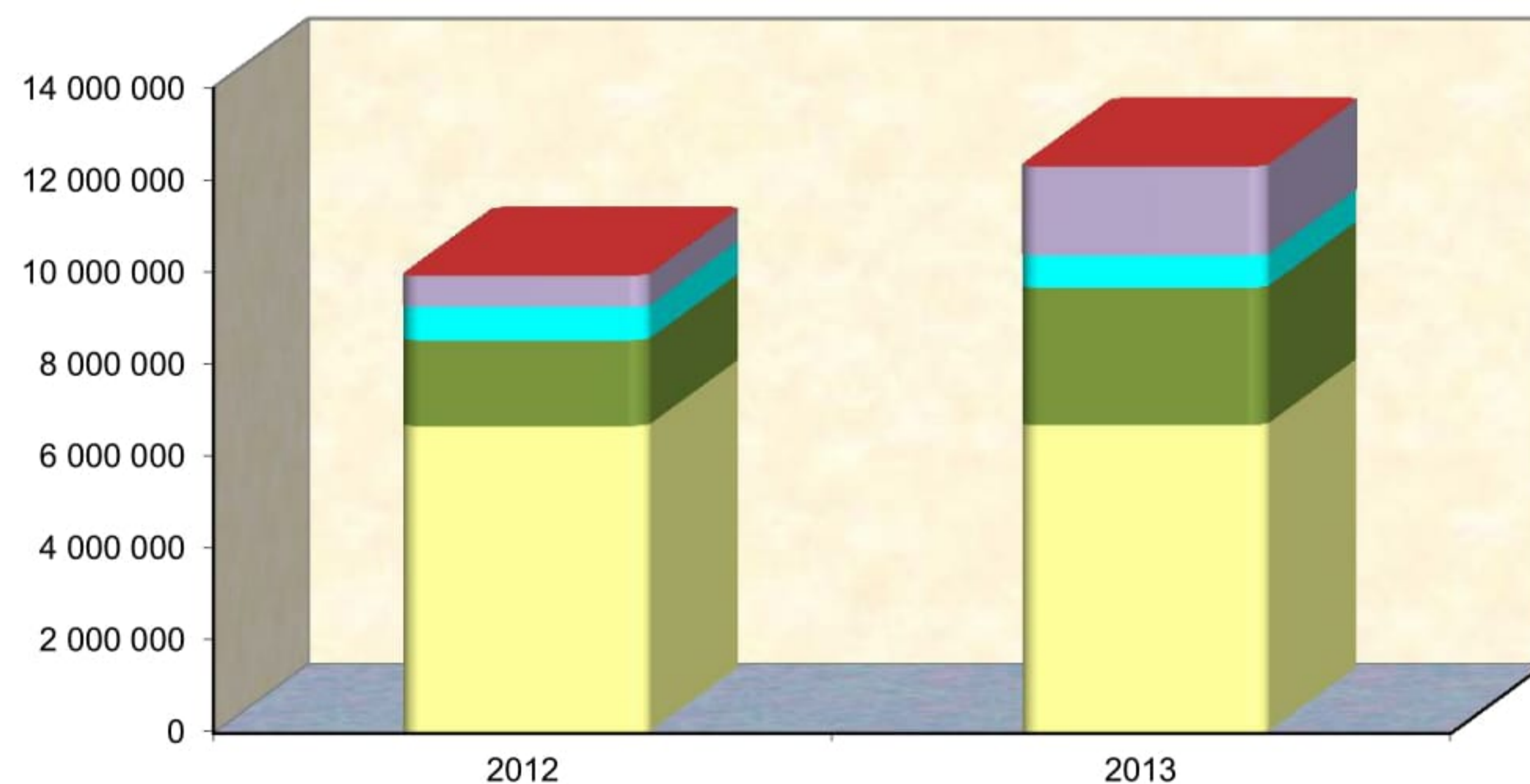


Tárgyi eszközök összetétel és állományváltozása

2. sz. grafikon

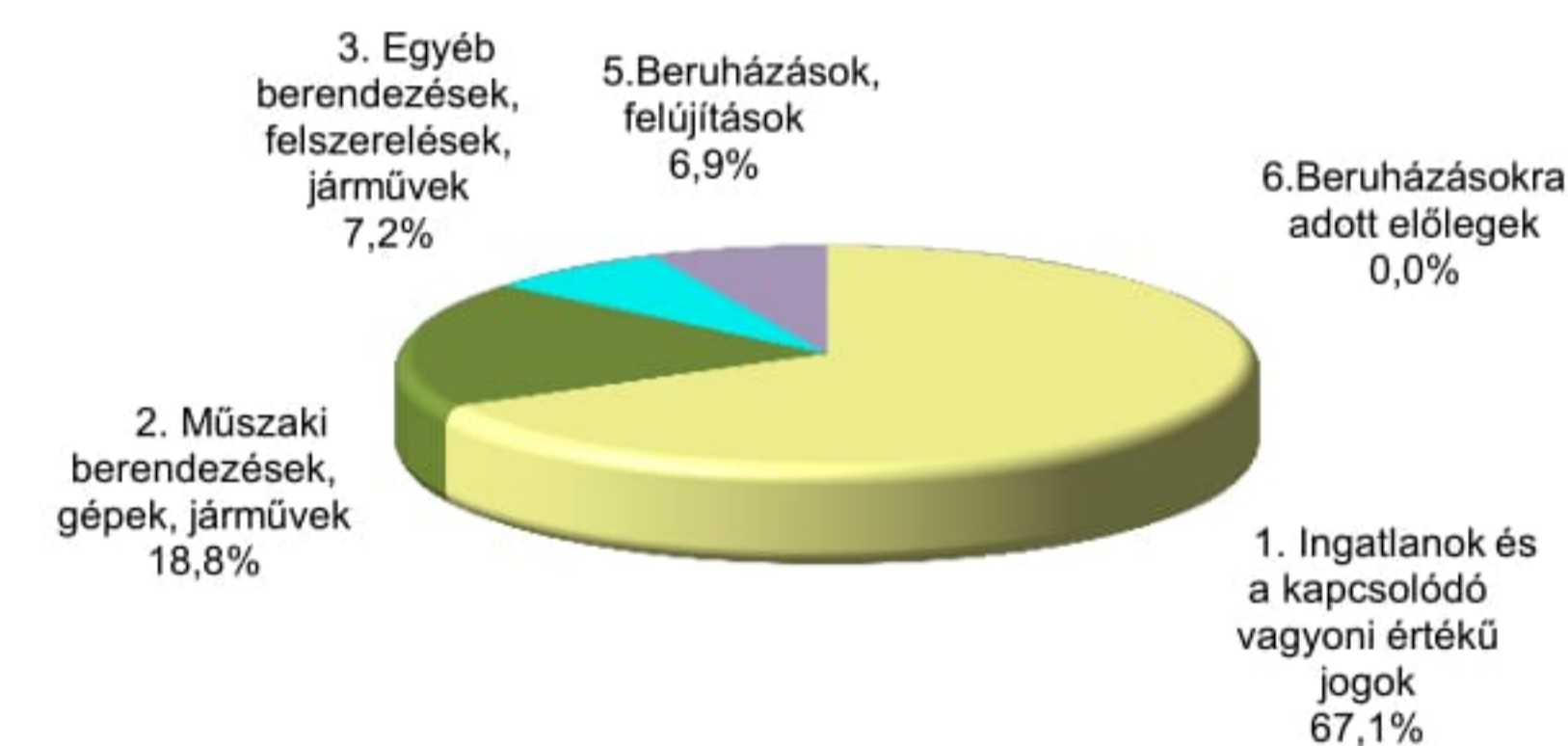
	Megnevezés	2012	2013	Megoszlás 2012	Megoszlás 2013	Változás e Ft	Index
11	1. Ingatlanok és a kapcsolódó vagyoni értékű jogok	6 659 471	6 679 718	67,11%	54,34%	20 247	100,30%
12	2. Műszaki berendezések, gépek, járművek	1 863 138	2 980 800	18,78%	24,25%	1 117 662	159,99%
13	3. Egyéb berendezések, felszerelések, járművek	712 897	691 269	7,19%	5,62%	-21 628	96,97%
14	4. Tenyészállatok	0	0	0,00%	0,00%	0	-
15	5. Beruházások, felújítások	684 718	1 940 861	6,90%	15,79%	1 256 143	283,45%
16	6. Beruházásokra adott előlegek	1 730	0	0,02%	0,00%	-1 730	0,00%
10	II. TÁRGYI ESZKÖZÖK	9 921 954	12 292 648	100,00%	100,00%	2 370 694	123,89%

Tárgyi eszközök összetétel és állományváltozása

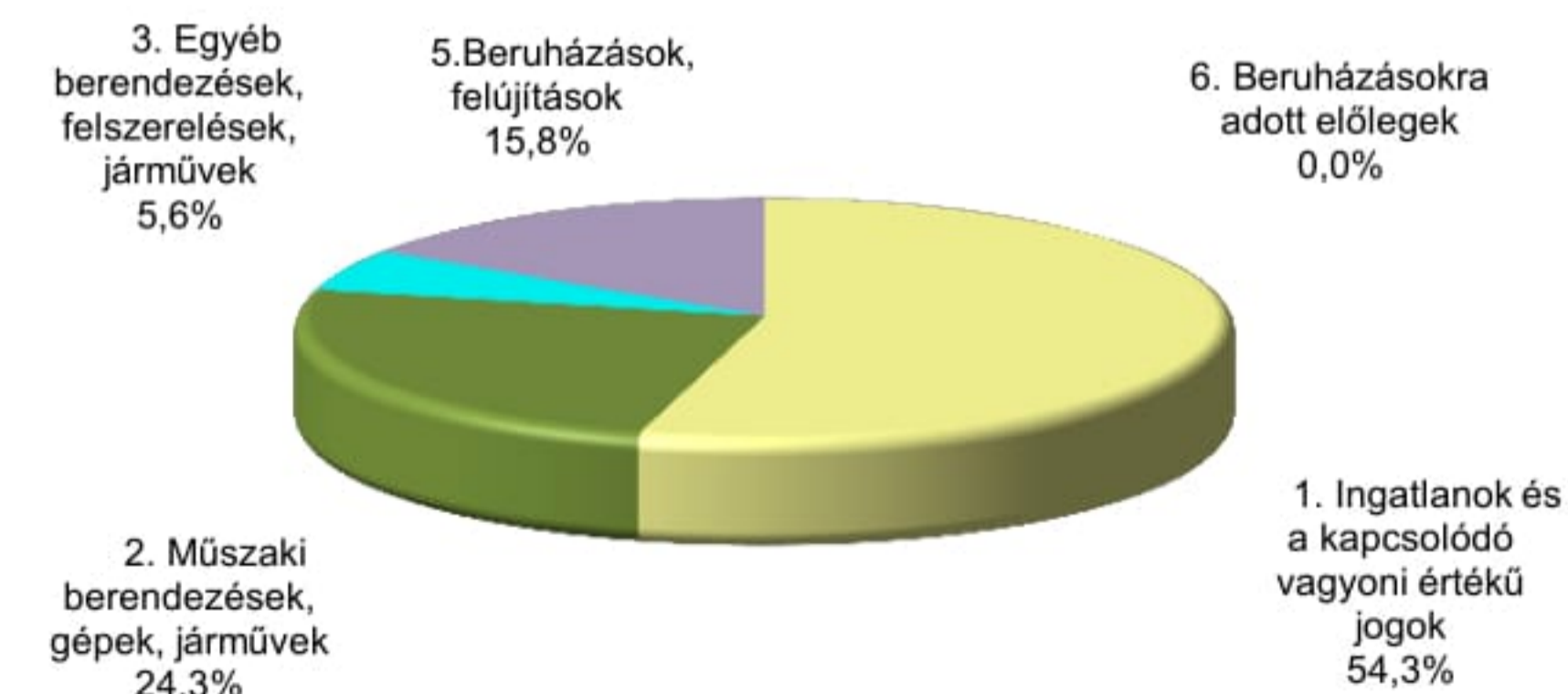


- 1. Ingatlanok és a kapcsolódó vagyoni értékű jogok
- 2. Műszaki berendezések, gépek, járművek
- 3. Egyéb berendezések, felszerelések, járművek
- 5. Beruházások, felújítások
- 6. Beruházásokra adott előlegek

2012



2013

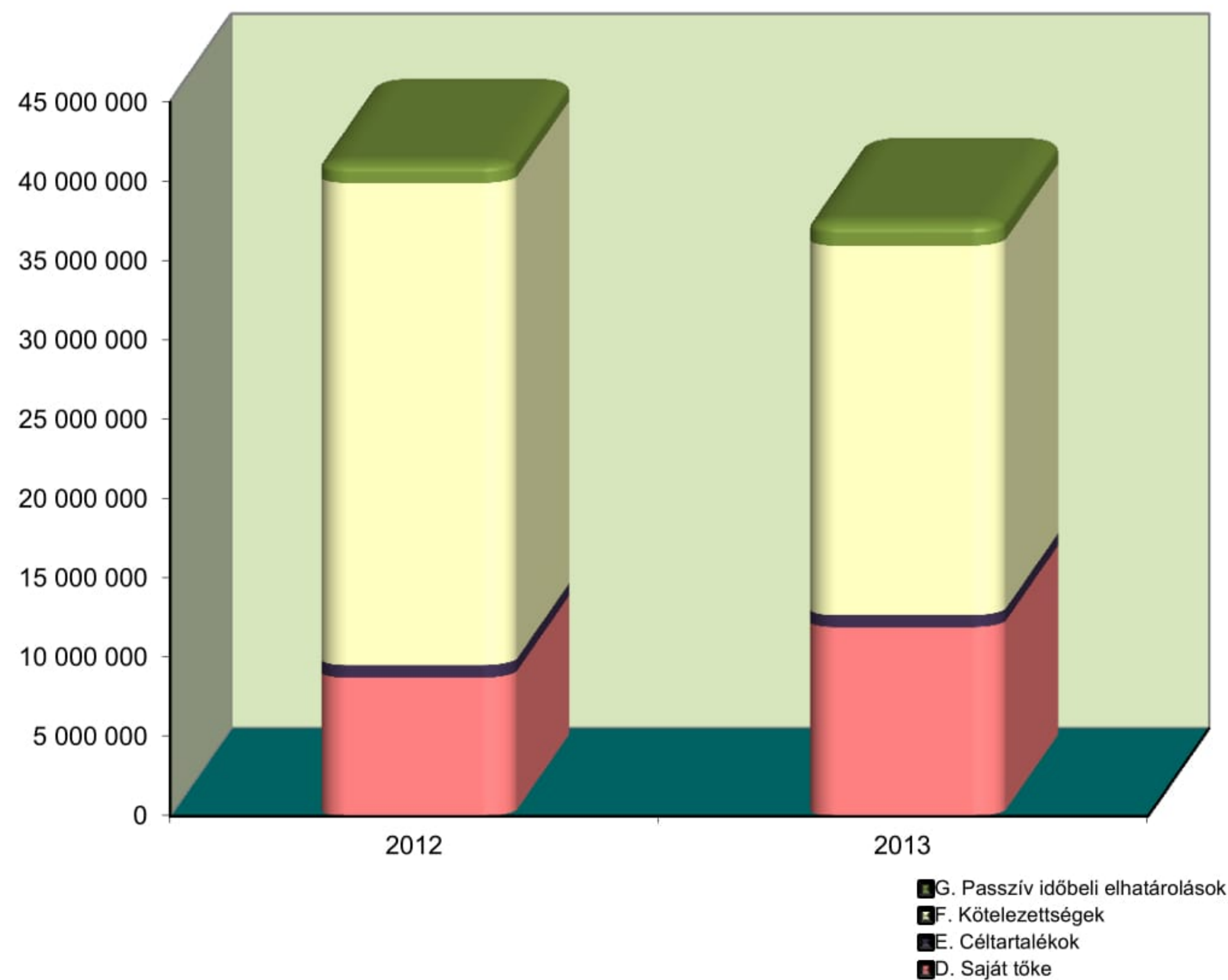


Források összetételének alakulása

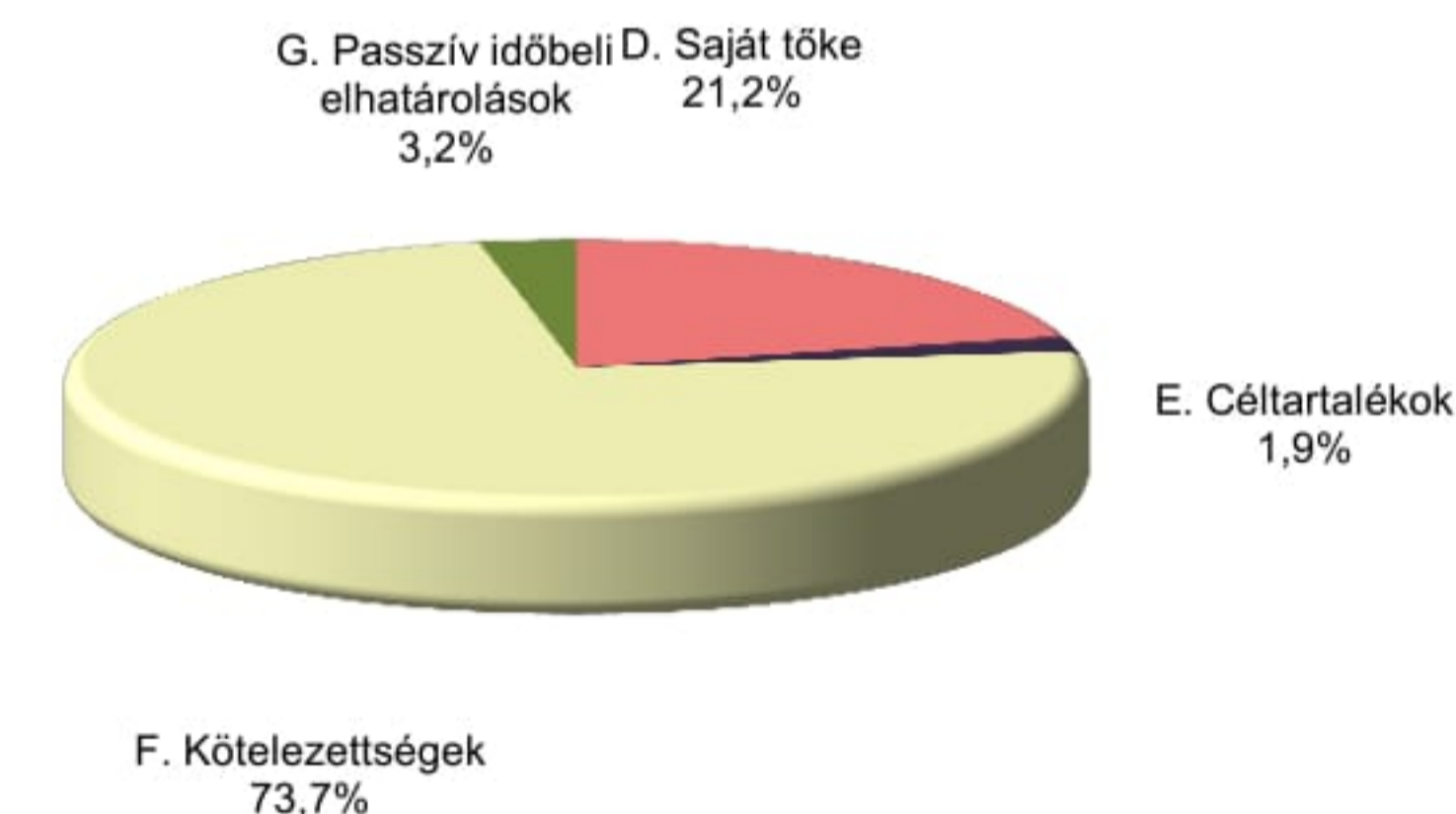
3. sz. grafikon

Megnevezés	2012	2013	Megoszlás 2012	Megoszlás 2013	Változás e Ft	Index
D. Saját tőke	8 731 723	11 905 049	21,20%	31,76%	3 173 326	136,34%
E. Céltartalékok	776 000	762 750	1,88%	2,04%	-13 250	98,29%
F. Kötelezettségek	30 372 134	23 263 760	73,74%	62,08%	-7 108 374	76,60%
G. Passzív időbeli elhatárolások	1 307 006	1 543 773	3,18%	4,12%	236 767	118,12%
FORRÁSOK (passzívák) ÖSSZESEN	41 186 863	37 475 332	100,00%	100,00%	-3 711 531	90,99%

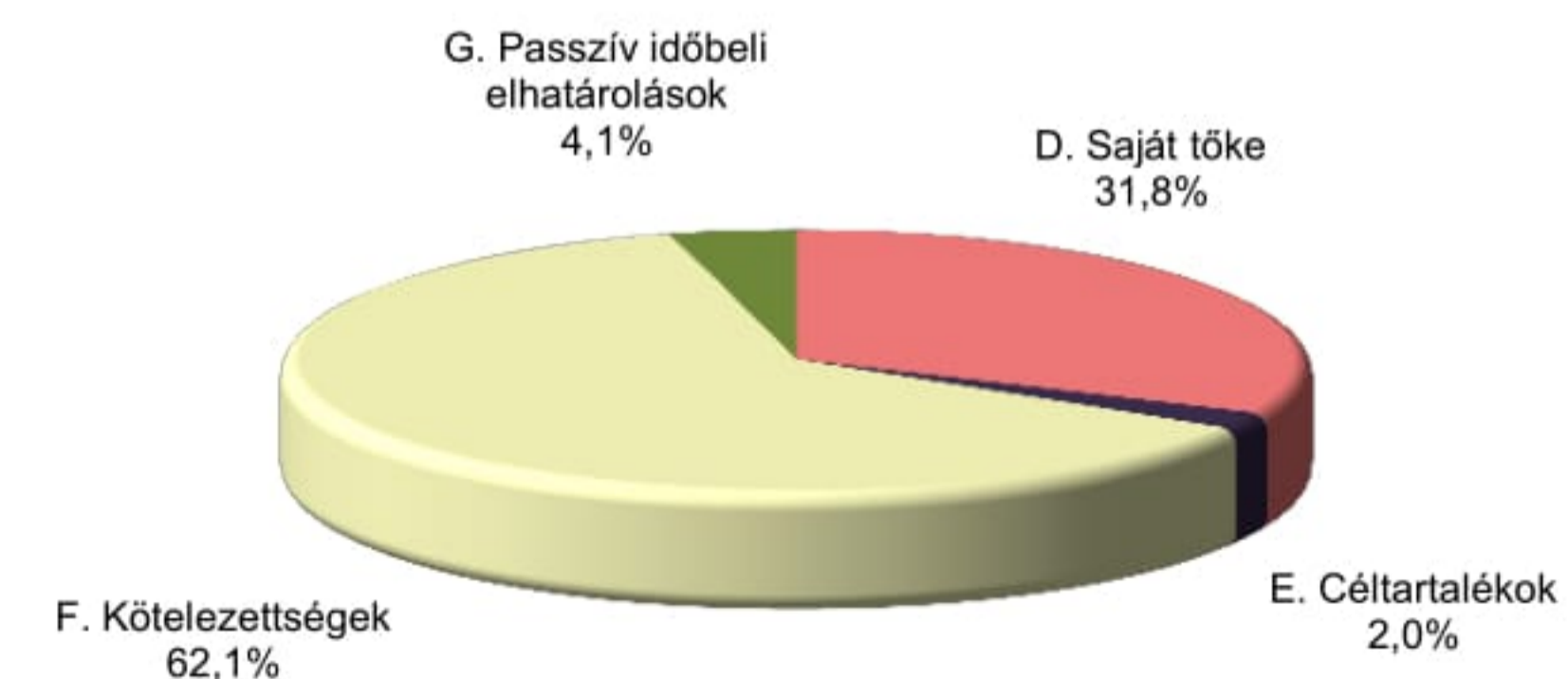
Források összetételének alakulása



2012



2013

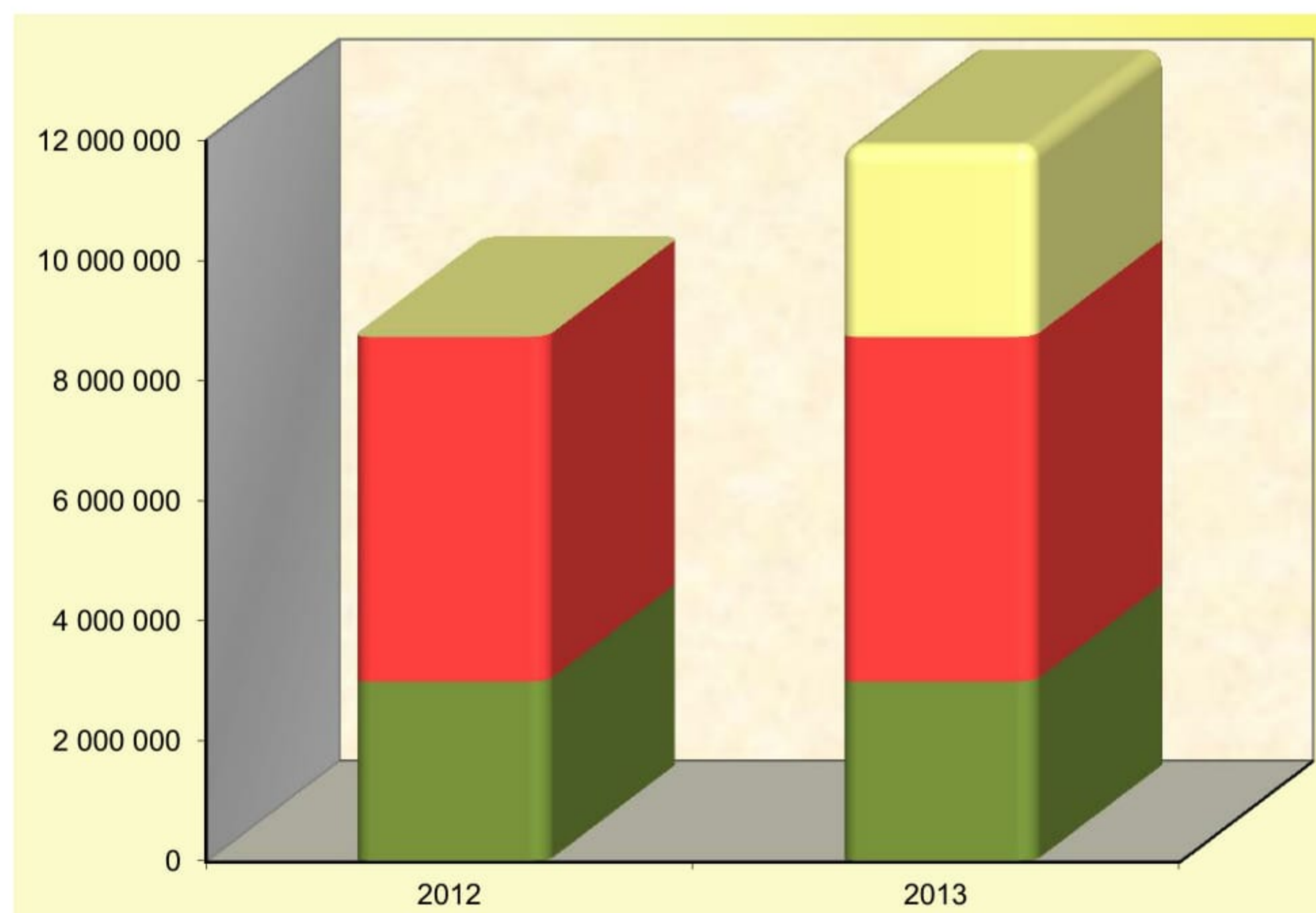


Saját tőke összetétel és állományváltozása

4. sz. grafikon

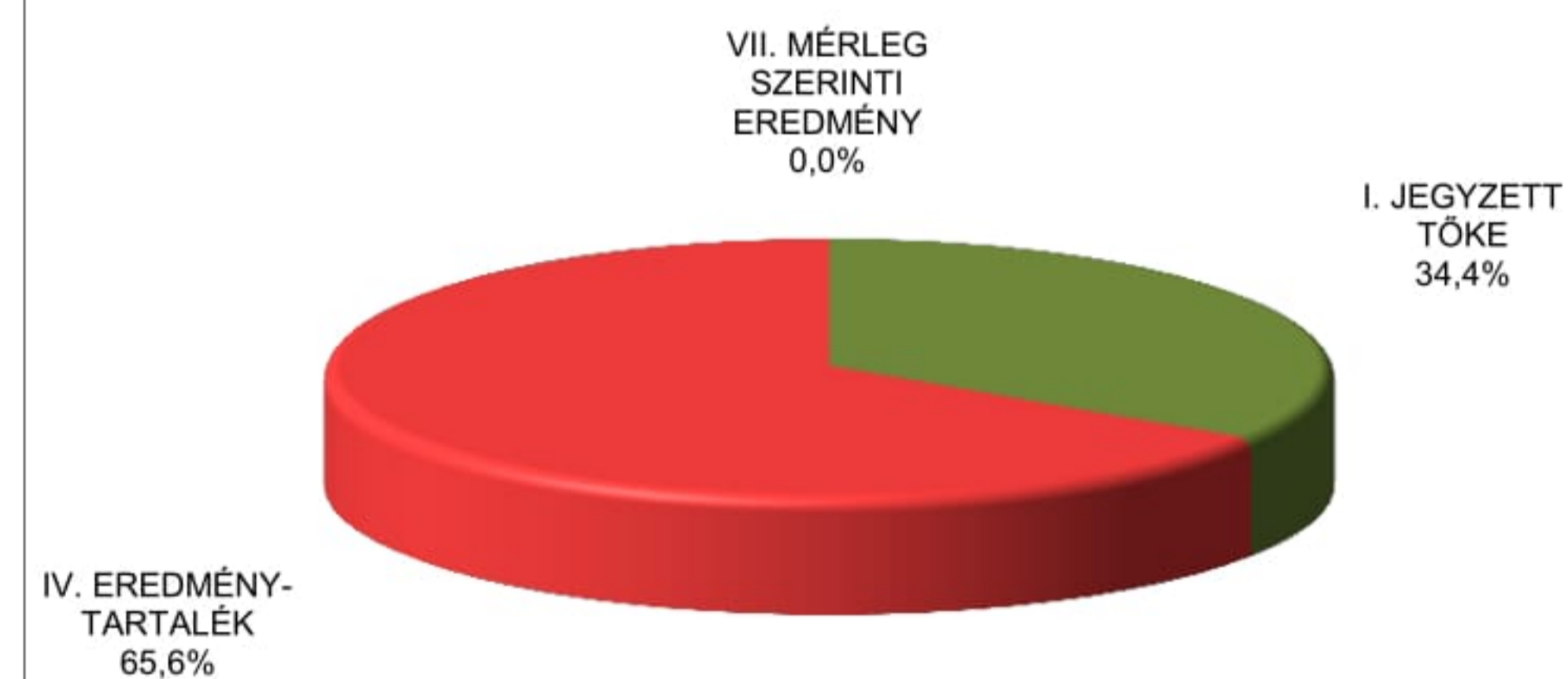
	Megnevezés	2012	2013	Megoszlás 2012	Megoszlás 2013	Változás e Ft	Index
57	I. JEGYZETT TŐKE	3 000 000	3 000 000	34,36%	25,20%	0	100,00%
62	IV. EREDMÉNYTARTALÉK	5 731 723	5 731 723	65,64%	48,15%	0	100,00%
65	VII. MÉRLEG SZERINTI EREDMÉNY	0	3 173 326	0,00%	26,65%	3 173 326	-
56	D. Saját tőke	8 731 723	11 905 049	100,00%	100,00%	3 173 326	136,34%

Saját tőke összetétel és állományváltozása

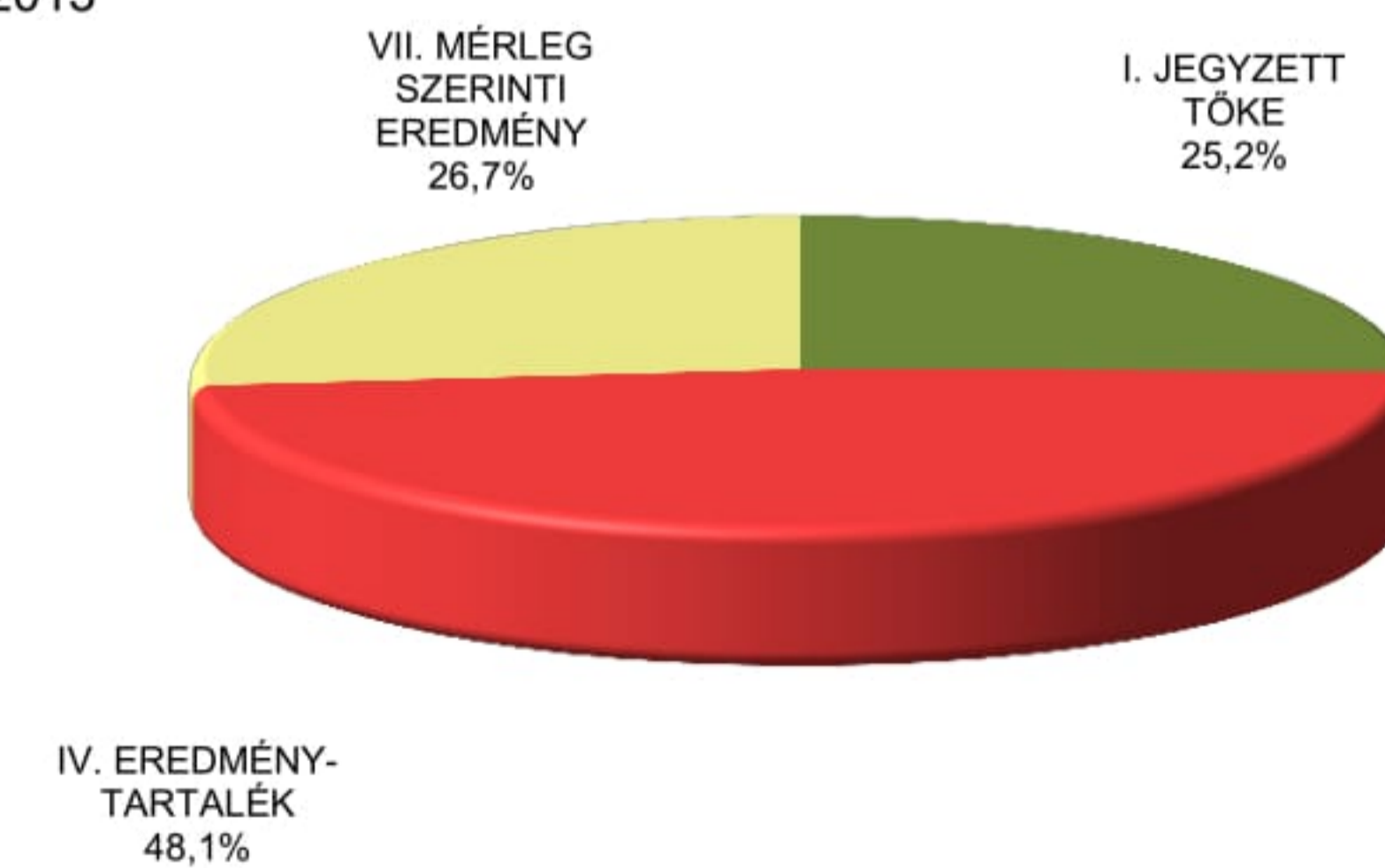


- I. JEGYZETT TŐKE
- IV. EREDMÉNYTARTALÉK
- VII. MÉRLEG SZERINTI EREDMÉNY

2012



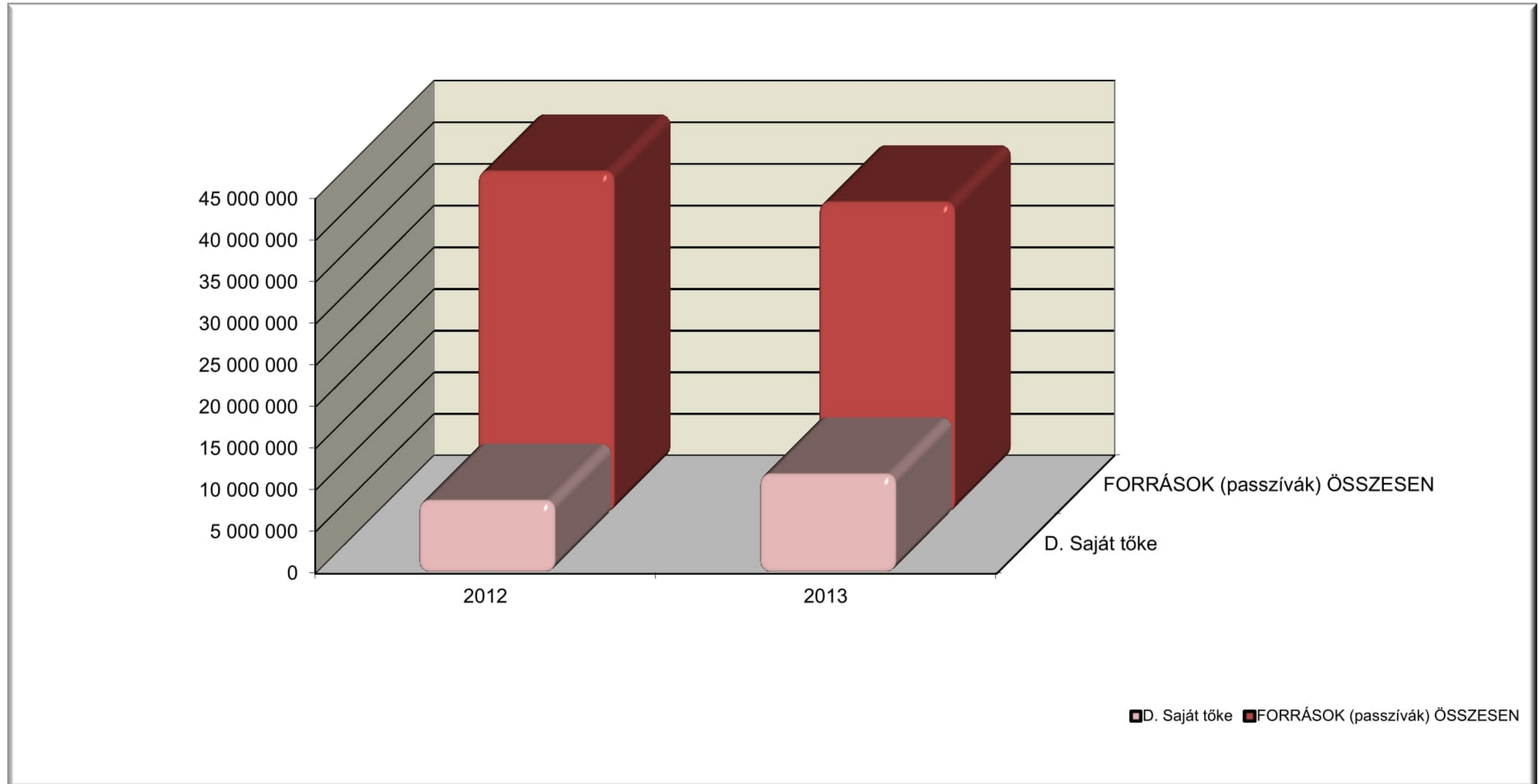
2013



Saját tőke aránya

5. sz. grafikon

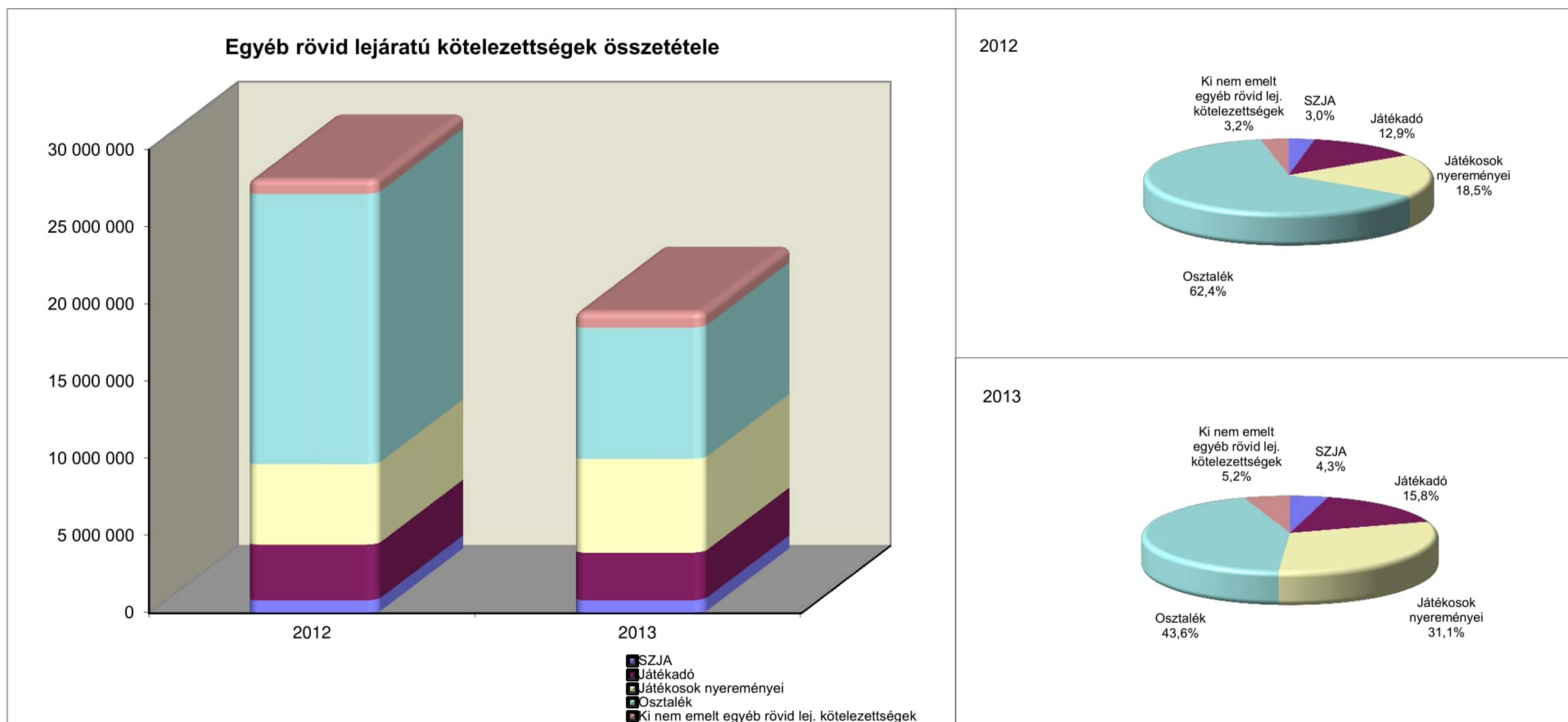
Megnevezés	2012	2013	Változás e Ft	Index
D. Saját tőke	8 731 723	11 905 049	3 173 326	136,34%
FORRÁSOK (passzívák) ÖSSZESEN	41 186 863	37 475 332	-3 711 531	90,99%
Saját tőke aránya	21,20%	31,77%		



Egyéb rövid lejáratú kötelezettségek összetétele

6. sz. grafikon

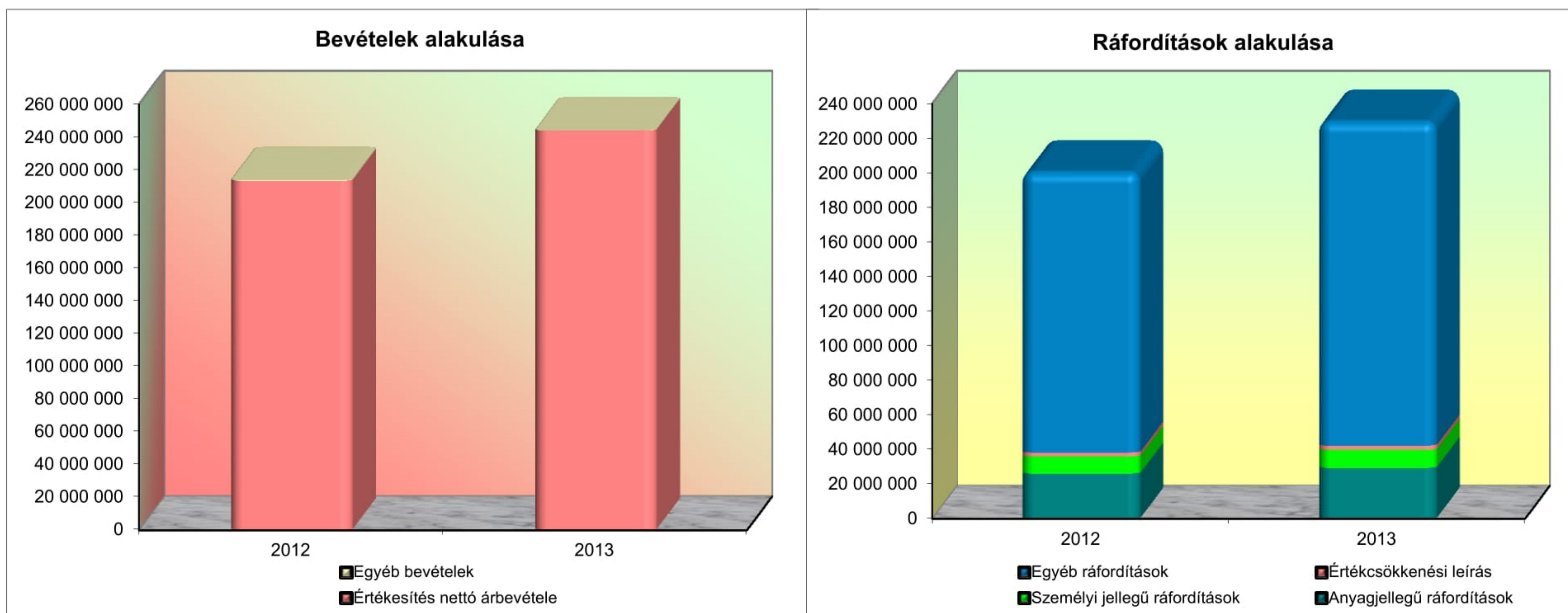
Megnevezés	2012	2013	Megoszlás 2012	Megoszlás 2013	Változás e Ft	Index
SZJA	839 956	846 469	2,99%	4,34%	6 513	100,78%
Játékadó	3 606 193	3 085 632	12,85%	15,81%	-520 561	85,56%
Játékosok nyereményei	5 201 167	6 062 054	18,54%	31,07%	860 887	116,55%
Osztalék	17 500 000	8 500 000	62,38%	43,57%	-9 000 000	48,57%
Ki nem emelt egyéb rövid lej. kötelezettségek	907 266	1 015 248	3,23%	5,21%	107 982	111,90%
Összesen:	28 054 582	19 509 403	100,00%	100,00%	-8 545 179	69,54%



Bevételek és ráfordítások alakulása

7. sz. grafikon

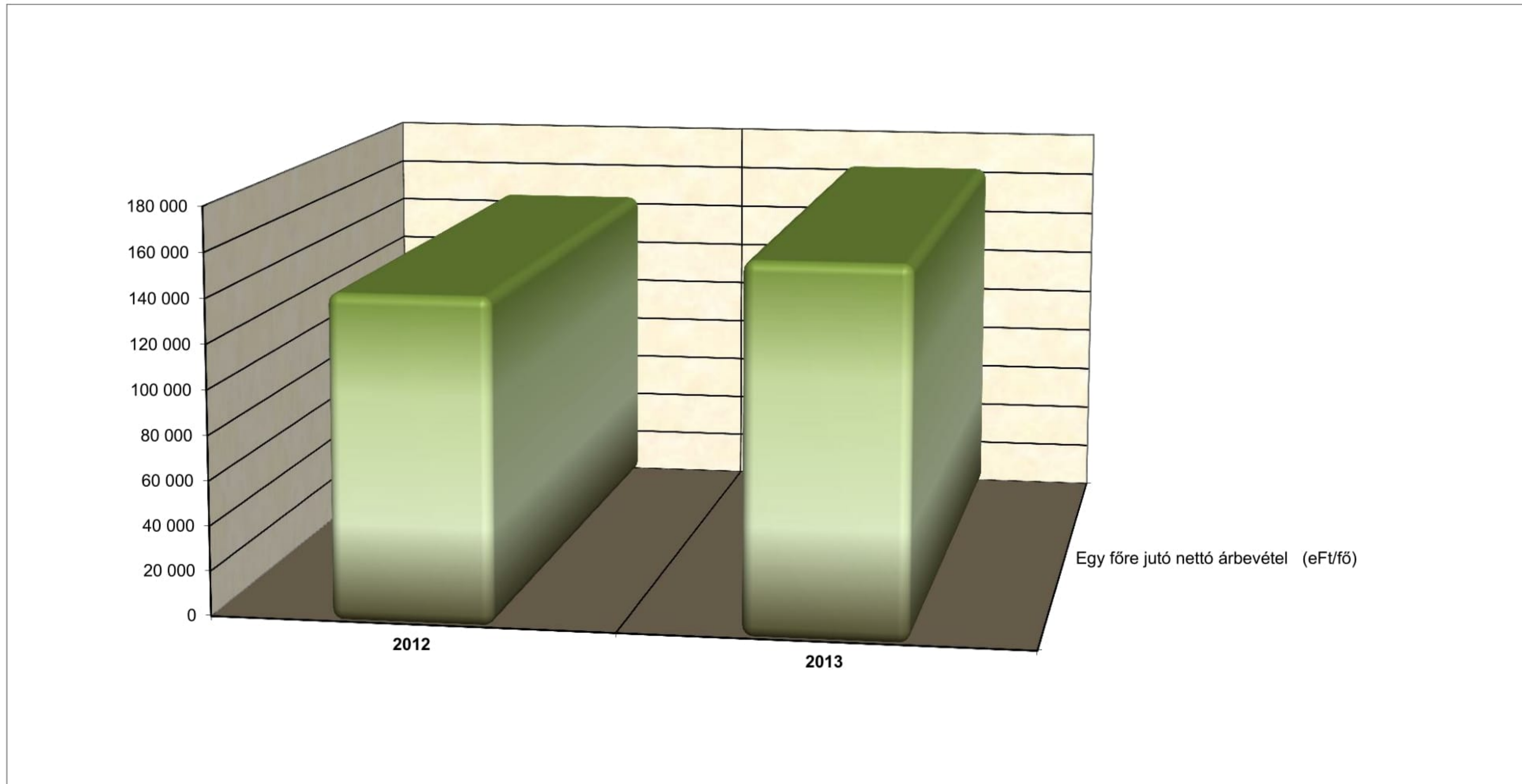
	Megnevezés	2012	2013	Változás e Ft	Index
I.	Értékesítés nettó árbevétele	213 356 239	244 016 246	30 660 007	114,37%
III.	Egyéb bevételek	443 141	165 844	-277 297	37,42%
IV.	Anyagjellegű ráfordítások	26 092 031	29 339 612	3 247 581	112,45%
V.	Személyi jellegű ráfordítások	9 864 927	10 360 133	495 206	105,02%
VI.	Értékcsökkenési leírás	2 239 481	2 534 857	295 376	113,19%
VII.	Egyéb ráfordítások	162 546 900	187 837 302	25 290 402	115,56%
A.	ÜZEMI (ÜZLETI) TEVEKENYSÉG EREDMÉNYE	13 056 041	14 110 186	1 054 145	108,07%



Egy főre jutó nettó árbevétel

8. sz. grafikon

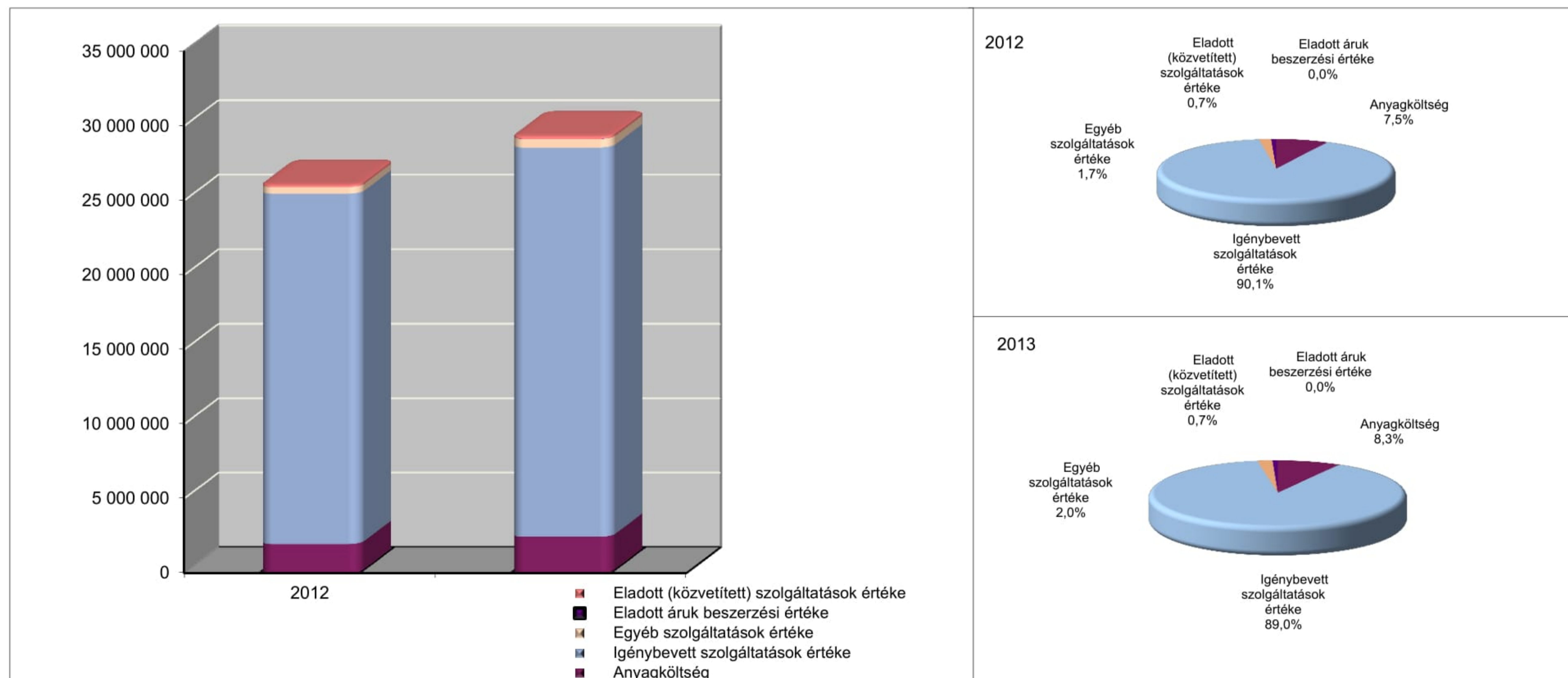
	Megnevezés	2012	2013	Változás (eFt, fő)	Index
I.	Értékesítés nettó árbevétele	213 356 239	244 016 246	30 660 007	114,37%
	Foglalkoztatottak átlagos statisztikai állományi létszáma	1 483	1 504	21	101,42%
	Egy főre jutó nettó árbevétel (eFt/fő)	143 868	162 245	18 377	112,77%



Anyagjellegű ráfordítások összetétel és állományváltozása

9. sz. grafikon

	Megnevezés	2012	2013	Megoszlás 2012	Megoszlás 2013	Változás e Ft	Index
05	Anyagköltség	1 945 738	2 427 424	7,45%	8,27%	481 686	124,76%
06	Igénybevett szolgáltatások értéke	23 510 377	26 130 119	90,12%	89,06%	2 619 742	111,14%
07	Egyéb szolgáltatások értéke	452 122	574 888	1,73%	1,96%	122 766	127,15%
08	Eladott áruk beszerzési értéke	1 027	5 710	0,00%	0,02%	4 683	555,99%
09	Eladott (közvetített) szolgáltatások értéke	182 767	201 471	0,70%	0,69%	18 704	110,23%
	Anyagjellegű ráfordítások	26 092 031	29 339 612	100,00%	100,00%	3 247 581	112,45%



Személyi jellegű ráfordítások összetétel és állományváltozása

10. sz. grafikon

	Megnevezés	2012	2013	Megoszlás 2012	Megoszlás 2013	Változás e Ft	Index
10	Béreköltség	5 910 551	6 298 564	59,92%	60,80%	388 013	106,56%
11	Személyi jellegű egyéb kifizetések	1 926 853	1 953 351	19,53%	18,85%	26 498	101,38%
12	Bérfelrakások	2 027 523	2 108 218	20,55%	20,35%	80 695	103,98%
V.	Személyi jellegű ráfordítások	9 864 927	10 360 133	100,00%	100,00%	495 206	105,02%

