

Szerencsejáték Zártkörűen Működő Részvénytársaság  
1015 Budapest, Csalogány u. 30-32.

Statisztikai számjel: 10580204-9200-114-01  
Cégjegyzék száma: 01-10-041628

2021. december 31-ei

2021

# Éves beszámoló



SZERENCSEJÁTÉK ZRT.

Budapest, 2022. április 27.

.....  
a vállalkozás vezetője  
(képviselője)

**MÉRLEG "A" változat - Eszközök (aktívák)**

A mérleg fordulónapja: 2021. december 31.

Adatok E Ft-ban

Sor-szám	A tétel megnevezése	Előző év	Tárgyév
<b>01.</b>	<b>A. Befektetett eszközök</b>	<b>25 878 378</b>	<b>30 404 816</b>
<b>02.</b>	<b>I. Immateriális javak</b>	<b>6 384 826</b>	<b>7 935 995</b>
03.	1. Alapítás-átszervezés aktivált értéke	0	0
04.	2. Kísérleti fejlesztés aktivált értéke	0	0
05.	3. Vagyoni értékű jogok	6 241 756	7 692 986
06.	4. Szellemi termékek	143 070	97 623
07.	5. Üzleti vagy cégérték	0	0
08.	6. Immateriális javakra adott előlegek	0	145 386
09.	7. Immateriális javak értékhelyesbítése	0	0
<b>10.</b>	<b>II. Tárgyi eszközök</b>	<b>15 804 709</b>	<b>17 069 962</b>
11.	1. Ingatlanok és a kapcsolódó vagyoni értékű jogok	8 084 298	7 954 516
12.	2. Műszaki berendezések, gépek, járművek	2 171 505	2 950 485
13.	3. Egyéb berendezések, felszerelések, járművek	2 961 481	3 519 354
14.	4. Tenyészállatok	0	0
15.	5. Beruházások, felújítások	2 553 195	2 585 840
16.	6. Beruházásokra adott előlegek	34 230	59 767
17.	7. Tárgyi eszközök értékhelyesbítése	0	0
<b>18.</b>	<b>III. Befektetett pénzügyi eszközök</b>	<b>3 688 843</b>	<b>5 398 859</b>
19.	1. Tartós részesedés kapcsolt vállalkozásban	1 004 826	4 412 243
20.	2. Tartósan adott kölcsön kapcsolt vállalkozásban	0	0
21.	3. Tartós jelentős tulajdoni részesedés	0	0
22.	4. Tartósan adott kölcsön jelentős tulajdoni részesedési viszonyban álló vállalkozásban	0	0
23.	5. Egyéb tartós részesedés	0	0
24.	6. Tartósan adott kölcsön egyéb részesedési viszonyban álló vállalkozásban	0	0
25.	7. Egyéb tartósan adott kölcsön	55 807	56 046
26.	8. Tartós hitelviszonyt megtestesítő értékpapír	2 628 210	930 570
27.	9. Befektetett pénzügyi eszközök értékhelyesbítése	0	0
28.	10. Befektetett pénzügyi eszközök értékelési különbözete	0	0

Budapest, 2022. április 27.

.....  
 a vállalkozás vezetője (képviselője)

**MÉRLEG "A" változat - Eszközök (aktívák)**

A mérleg fordulónapja: 2021. december 31.

Adatok E Ft-ban

Sor- szám	A tétel megnevezése	Előző év	Tárgyév
<b>29.</b>	<b>B. Forgóeszközök</b>	<b>85 324 573</b>	<b>100 890 384</b>
<b>30.</b>	<b>I. Készletek</b>	<b>3 855 398</b>	<b>3 250 026</b>
31.	1. Anyagok	3 785 852	2 692 092
32.	2. Befejezetlen termelés és félkész termékek	0	0
33.	3. Növendék-, hízó- és egyéb állatok	0	0
34.	4. Késztermékek	0	0
35.	5. Áruk	69 546	557 934
36.	35. sorból: Nyereménytárgyak	1 868	5 401
37.	6. Készletekre adott előlegek	0	0
<b>38.</b>	<b>II. Követelések</b>	<b>2 520 356</b>	<b>2 647 686</b>
39.	1. Követelések áruszállításból és szolgáltatásból (vevők)	1 918 311	1 691 562
40.	39. sorból: Értékesítő partnerek	1 879 498	1 670 089
41.	2. Követelések kapcsolt vállalkozással szemben	269	805
42.	3. Követelések jelentős tulajdoni részesedési viszonyban lévő vállalkozással szemben	0	0
43.	4. Követelések egyéb részesedési viszonyban lévő vállalkozással szemben	0	0
44.	5. Váltókövetelések	0	0
45.	6. Egyéb követelések	601 776	955 319
46.	7. Követelések értékelési különbözete	0	0
47.	8. Származékos ügyletek pozitív értékelési különbözete	0	0
<b>48.</b>	<b>III. Értékpapírok</b>	<b>7 868 630</b>	<b>6 154 012</b>
49.	1. Részesedés kapcsolt vállalkozásban	0	0
50.	2. Jelentős tulajdoni részesedés	0	0
51.	3. Egyéb részesedés	0	0
52.	4. Saját részvények, saját üzletrészek	0	0
53.	5. Forgatási célú hitelviszonyt megtestesítő értékpapírok	7 868 630	6 154 012
54.	6. Értékpapírok értékelési különbözete	0	0
<b>55.</b>	<b>IV. Pénzeszközök</b>	<b>71 080 189</b>	<b>88 838 660</b>
56.	1. Pénztár, csekkek	724 276	871 632
57.	2. Bankbetétek	70 355 913	87 967 028
<b>58.</b>	<b>C. Aktív időbeli elhatárolások</b>	<b>5 712 650</b>	<b>9 177 004</b>
59.	1. Bevételek aktív időbeli elhatárolása	3 447 599	5 475 976
60.	59. sorból: Szerencsejáték árbevételek elhatárolása	3 345 940	5 402 282
61.	2. Költségek, ráfordítások aktív időbeli elhatárolása	2 265 051	3 701 028
62.	3. Halasztott ráfordítások	0	0
<b>63.</b>	<b>Eszközök összesen</b>	<b>116 915 601</b>	<b>140 472 204</b>

Budapest, 2022. április 27.

.....  
 a vállalkozás vezetője (képviselője)

**MÉRLEG "A" változat - Források (passzívák)**

A mérleg fordulónapja: 2021. december 31.

Adatok E Ft-ban

Sor-szám	A tétel megnevezése	Előző év	Tárgyév
<b>64.</b>	<b>D. Saját tőke</b>	<b>79 428 500</b>	<b>92 735 537</b>
<b>65.</b>	<b>I. Jegyzett tőke</b>	<b>3 000 000</b>	<b>3 000 000</b>
66.	Ebből: visszavásárolt tulajdoni részesedés névértéken	0	0
<b>67.</b>	<b>II. Jegyzett, de még be nem fizetett tőke (-)</b>	<b>0</b>	<b>0</b>
<b>68.</b>	<b>III. Tőketartalék</b>	<b>0</b>	<b>0</b>
<b>69.</b>	<b>IV. Eredménytartalék</b>	<b>52 507 823</b>	<b>61 428 500</b>
<b>70.</b>	<b>V. Lekötött tartalék</b>	<b>0</b>	<b>0</b>
<b>71.</b>	<b>VI. Értékelési tartalék</b>	<b>0</b>	<b>0</b>
72.	1. Értékhelyesítés értékelési tartaléka	0	0
73.	2. Valós értékelés értékelési tartaléka	0	0
<b>74.</b>	<b>VII. Adózott eredmény</b>	<b>23 920 677</b>	<b>28 307 037</b>
<b>75.</b>	<b>E. Céltartalékok</b>	<b>1 333 000</b>	<b>1 258 150</b>
76.	1. Céltartalék a várható kötelezettségekre	1 333 000	1 258 150
77.	2. Céltartalék a jövőbeni költségekre	0	0
78.	3. Egyéb céltartalék	0	0
<b>79.</b>	<b>F. Kötelezettségek</b>	<b>33 471 654</b>	<b>42 417 298</b>
<b>80.</b>	<b>I. Hátrasorolt kötelezettségek</b>	<b>0</b>	<b>0</b>
81.	1. Hátrasorolt kötelezettségek kapcsoló vállalkozással szemben	0	0
82.	2. Hátrasorolt kötelezettségek jelentős tulajdoni részesedési viszonyban lévő vállalkozással szemben	0	0
83.	3. Hátrasorolt kötelezettségek egyéb részesedési viszonyban lévő vállalkozással szemben	0	0
84.	4. Hátrasorolt kötelezettségek egyéb gazdálkodóval szemben	0	0

Budapest, 2022. április 27.

.....  
 a vállalkozás vezetője (képviselője)

**MÉRLEG "A" változat - Források (passzívák)**

A mérleg fordulónapja: 2021. december 31.

Adatok E Ft-ban

Sor- szám	A tétel megnevezése	Előző év	Tárgyév
<b>85.</b>	<b>II. Hosszú lejáratú kötelezettségek</b>	<b>0</b>	<b>0</b>
86.	1. Hosszú lejáratra kapott kölcsönök	0	0
87.	2. Átváltoztatható és átváltozó kötvények	0	0
88.	3. Tartozások kötvénykibocsátásból	0	0
89.	4. Beruházási és fejlesztési hitelek	0	0
90.	5. Egyéb hosszú lejáratú hitelek	0	0
91.	6. Tartós kötelezettségek kapcsolt vállalkozással szemben	0	0
92.	7. Tartós kötelezettségek jelentős tulajdoni részesedési viszonyban lévő vállalkozásokkal szemben	0	0
93.	8. Tartós kötelezettségek egyéb részesedési viszonyban lévő vállalkozással szemben	0	0
94.	9. Egyéb hosszú lejáratú kötelezettségek	0	0
<b>95.</b>	<b>III. Rövid lejáratú kötelezettségek</b>	<b>33 471 654</b>	<b>42 417 298</b>
96.	1. Rövid lejáratú kölcsönök	0	0
97.	Ebből: az átváltoztatható és átváltozó kötvények	0	0
98.	2. Rövid lejáratú hitelek	0	0
99.	3. Vevőktől kapott előlegek	1 090 410	1 144 058
100.	4. Kötelezettségek áruszállításból és szolgáltatásból (szállítók)	10 061 600	11 215 935
101.	5. Váltótartozások	0	0
102.	6. Rövid lejáratú kötelezettségek kapcsolt vállalkozással szemben	0	0
103.	7. Rövid lejáratú kötelezettségek jelentős tulajdoni részesedési viszonyban lévő vállalkozásokkal szemben	0	0
104.	8. Rövid lejáratú kötelezettségek egyéb részesedési viszonyban lévő vállalkozással szemben	0	0
105.	9. Egyéb rövid lejáratú kötelezettségek	22 319 644	30 057 305
106.	10. Kötelezettségek értékelési különbözete	0	0
107.	11. Származékos ügyletek negatív értékelési különbözete	0	0
<b>108.</b>	<b>G. Passzív időbeli elhatárolások</b>	<b>2 682 447</b>	<b>4 061 219</b>
109.	1. Bevételek passzív időbeli elhatárolása	1 448 163	1 456 896
110.	94. sorból: Szerencsejáték árbevételek elhatárolása	1 384 547	1 394 236
111.	2. Költségek, ráfordítások passzív időbeli elhatárolása	1 232 132	2 599 076
112.	3. Halasztott bevételek	2 152	5 247
<b>113.</b>	<b>Források összesen</b>	<b>116 915 601</b>	<b>140 472 204</b>

Budapest, 2022. április 27.

.....  
 a vállalkozás vezetője (képviselője)

**Szerencsejáték Zártkörűen Működő Részvénytársaság**

Statistikai számjel: 10580204-9200-114-01

Cégjegyzék száma: 01-10-041628

**EREDMÉNYKIMUTATÁS (összköltség eljárással)**

A mérleg fordulónapja: 2021. december 31.

Adatok E Ft-ban

Sor-szám	A tétel megnevezése	Előző év	Tárgyév
01.	Belföldi értékesítés árbevétele	575 401 143	701 401 790
	Ebből: szerencsejátékok árbevétele	574 385 116	700 382 889
02.	Exportértékesítés nettó árbevétele	0	0
<b>I.</b>	<b>Értékesítés nettó árbevétele (01+02)</b>	<b>575 401 143</b>	<b>701 401 790</b>
03.	Saját termelésű készletek állományváltozása	0	0
04.	Saját előállítású eszközök aktivált értéke	0	0
<b>II.</b>	<b>Aktivált saját teljesítmények értéke (+/-03+04)</b>	<b>0</b>	<b>0</b>
<b>III.</b>	<b>Egyéb bevételek</b>	<b>454 828</b>	<b>491 103</b>
	Ebből: visszaírt értékvesztés	0	0
05.	Anyagköltség	5 089 600	5 224 332
06.	Igénybevett szolgáltatások értéke	67 088 706	84 494 615
07.	Egyéb szolgáltatások értéke	1 416 212	1 574 374
08.	Eladott áruk beszerzési értéke	38 293	9 247
09.	Eladott (közvetített) szolgáltatások értéke	342 715	349 199
<b>IV.</b>	<b>Anyagjellegű ráfordítások (05+06+07+08+09)</b>	<b>73 975 526</b>	<b>91 651 767</b>
10.	Béreköltség	11 372 571	12 504 446
11.	Személyi jellegű egyéb kifizetések	2 639 748	2 903 618
12.	Bérfjárulékok	1 652 008	2 427 261
<b>V.</b>	<b>Személyi jellegű ráfordítások (10+11+12)</b>	<b>15 664 327</b>	<b>17 835 325</b>
<b>VI.</b>	<b>Értékcsökkenési leírás</b>	<b>5 197 417</b>	<b>6 004 039</b>
<b>VII.</b>	<b>Egyéb ráfordítások</b>	<b>454 791 895</b>	<b>556 142 095</b>
	Ebből: értékvesztés	11 235	902
	Ebből: nyeresmény-ráfordítás	398 132 180	501 025 717
<b>A.</b>	<b>Üzemi (üzleti) tevékenység eredménye (I+/-II+III-IV-V-VI-VII)</b>	<b>26 226 806</b>	<b>30 259 667</b>

Budapest, 2022. április 27.

.....  
a vállalkozás vezetője (képviselője)

**Szerencsejáték Zártkörűen Működő Részvénytársaság**

Statistikai számjel: 10580204-9200-114-01

Cégjegyzék száma: 01-10-041628

**EREDMÉNYKIMUTATÁS (összköltség eljárással)**

A mérleg fordulónapja: 2021. december 31.

Adatok E Ft-ban

Sor-szám	A tétel megnevezése	Előző év	Tárgyév
13.	Kapott (járó) osztalék és részesedés	0	0
	Ebből: kapcsolt vállalkozástól kapott	0	0
14.	Részesedésekből származó bevételek, árfolyamnyereségek	0	0
	Ebből: kapcsolt vállalkozástól kapott	0	0
15.	Befektetett pénzügyi eszközökből (értékpapirokból, kölcsönökből) származó bevételek, árfolyamnyereségek	69 646	47 518
	Ebből: kapcsolt vállalkozástól kapott	0	0
16.	Egyéb kapott (járó) kamatok és kamatjellegű bevételek	314 284	756 890
	Ebből: kapcsolt vállalkozástól kapott	0	0
17.	Pénzügyi műveletek egyéb bevételei	84 768	195 791
	Ebből: értékelési különbözet	0	0
<b>VIII.</b>	<b>Pénzügyi műveletek bevételei (13+14+15+16+17)</b>	<b>468 698</b>	<b>1 000 199</b>
18.	Részesedésekből származó ráfordítások, árfolyamveszteségek	0	0
	Ebből: kapcsolt vállalkozásnak adott	0	0
19.	Befektetett pénzügyi eszközökből (értékpapirokból, kölcsönökből) származó ráfordítások, árfolyamveszteségek	0	0
	Ebből: kapcsolt vállalkozásnak adott	0	0
20.	Fizetendő (fizetett) kamatok és kamatjellegű ráfordítások	15	2 374
	Ebből: kapcsolt vállalkozásnak adott	0	0
21.	Részesedések, értékpapírok, tartósan adott kölcsönök, bankbetétek értékvesztése	0	0
22.	Pénzügyi műveletek egyéb ráfordításai	144 618	131 065
	Ebből: értékelési különbözet	0	0
<b>IX.</b>	<b>Pénzügyi műveletek ráfordításai (18+19+/-20+21)</b>	<b>144 633</b>	<b>133 439</b>
<b>B.</b>	<b>Pénzügyi műveletek eredménye (VIII-IX)</b>	<b>324 065</b>	<b>866 760</b>
<b>C.</b>	<b>Adózás előtti eredmény (+/-A+/-B)</b>	<b>26 550 871</b>	<b>31 126 427</b>
X.	Adófizetési kötelezettség	2 630 194	2 819 390
<b>D.</b>	<b>Adózott eredmény (+/-C-X)</b>	<b>23 920 677</b>	<b>28 307 037</b>

Budapest, 2022. április 27.

.....  
a vállalkozás vezetője (képviseelője)

# 2021

## Kiegészítő melléklet



SZERENCSEJÁTÉK ZRT.

Budapest, 2022. április 27.

A SZERENCSEJÁTÉK  
Zártkörűen Működő  
Részvénytársaság  
2021. december 31-i éves  
beszámolójához



## Tartalomjegyzék

A) ÁLTALÁNOS RÉSZ .....	3
A vállalkozás és a számviteli politika .....	3
A/I. FEJEZET .....	4
A részvénytársaság és gazdasági környezetének bemutatása.....	4
A/II. FEJEZET .....	8
A számviteli politika fő vonásai.....	8
B) SPECIFIKUS RÉSZ .....	13
A mérleg és az eredménykimutatás.....	13
B/I. FEJEZET .....	14
A mérleghez kapcsolódó részletezések, kiegészítések, elemzések .....	14
B/II. FEJEZET .....	44
Az eredménykimutatáshoz kapcsolódó részletezések, kiegészítések, elemzések.....	44
C) TÁJÉKOZTATÓ RÉSZ.....	60
D) A VAGYONI, PÉNZÜGYI ÉS JÖVEDELMI HELYZET ALAKULÁSÁNAK MUTATÓI.....	65

### Mellékletek:

1. sz. Az immateriális javak állományának alakulása 2021. év
2. sz. Az immateriális javak terv szerinti értékcsökkenési leírásának és terven felüli értékcsökkenés elszámolásának részletezése 2021. év
3. sz. A tárgyi eszközök állományának alakulása 2021. év
4. sz. A tárgyi eszközök terv szerinti értékcsökkenési leírásának és terven felüli értékcsökkenés elszámolásának részletezése 2021. év
5. sz. Részesedések értékelése 2021. december 31.
6. sz. Az értékesítő partnerekkel szembeni követelésállomány bekerülési értéke, halmozott értékvesztése és könyv szerinti értéke lejárat szerinti részletezésben 2021. december 31.
7. sz. A 2021. december 31-én lejárt és kétes kinnlevőségek részletezése, bekerülési értékének és elszámolt értékvesztésének 2021. évi állományváltozásai
8. sz. A 2021. december 31-ei éves beszámolóban kimutatott céltartalék részletezése
9. sz. Szerencsejátékok forgalmi adatai és árbevétele 2021. év
10. sz. Cash Flow 2021.

### Függelék:

A mérlegtételek, eredménytételek állományának és összetételének alakulása  
(1-12. sz. grafikon)

## A) ÁLTALÁNOS RÉSZ

### A vállalkozás és a számviteli politika



## A/I. FEJEZET

### A részvénytársaság és gazdasági környezetének bemutatása

A Társaság neve:	Szerencsejáték Zártkörűen Működő Részvénytársaság <sup>1</sup>
Székhelye:	1015 Budapest, Csalogány u. 30-32.
Internetes honlapja:	<a href="http://www.szerencsejatek.hu">www.szerencsejatek.hu</a>
Alapítás módja:	átalakulás
Időpontja:	1991. január 1.
Működési forma:	zártkörűen működő részvénytársaság
Jogelőd neve:	Magyar Szerencsejáték Vállalat
Alapításának ideje:	1990. december 31.
Alapításkori alaptevékenység:	7521 Totó-lottó és egyéb szerencsejáték lebonyolítása
Tulajdonos:	Magyar Állam 100 %

A Társaság kizárólagos tartós állami tulajdonban lévő egyszemélyes, zártkörűen működő részvénytársaság. A Társaság felett a tulajdonosi jogokat 2007. december 31-ig az Állami Privatizációs és Vagyonkezelő Zrt., 2008. január 1-től pedig jogutódja, a Magyar Nemzeti Vagyonkezelő Zrt. gyakorolta, 2018. augusztus 1-től közvetlenül a nemzeti vagyon kezeléséért felelős tárca nélküli miniszter gyakorolja.

Az éves beszámoló aláírására jogosult: Dr. Bozóky Alex, vezérigazgató  
6000 Kecskemét, Kagyló utca 7.

Részvények: 1 db névre szóló részvény  
értéke: 3 000 000 000,- Ft azaz Hárommilliárd forint.

ebből pénzbeli hozzájárulás: 1 655 211 780 Ft,  
nem pénzbeli hozzájárulás (apport): 1 344 788 220 Ft.

<sup>1</sup> A Társaság cégnevét a Tulajdonos 2005. szeptember 22-én kelt alapítói határozatával – hivatkozással a 2005. évi LXII. törvény 156. § (2) bekezdésére, mely a tőkepiacról szóló 2001. évi CXX. törvény módosításáról szól – Szerencsejáték Részvénytársaság-ról Szerencsejáték Zártkörűen Működő Részvénytársaság-ra módosította. Rövidített cégneve: Szerencsejáték Zrt.



## A Társaság tevékenységi köre (TEÁOR'08):

<b>Főtevékenység</b>	
Szerencsejáték, fogadás	9200'08
Napilapkiadás	5813'08
Folyóirat, időszaki kiadvány kiadása	5814'08
Film-, video- és televízióprogram terjesztése	5913'08
Irodai papíráru gyártása	1723'08
Nyomás (kivéve: napilap)	1812'08
Üdülési, egyéb átmeneti szálláshely szolgáltatás	5520'08
Film-, video-, televízióműsor-gyártás	5911'08
Egyéb információ-technológiai szolgáltatás	6209'08
Adatfeldolgozás, web-hosztíng szolgáltatás	6311'08
Saját tulajdonú, bérelt ingatlan bérbeadása, üzemeltetése	6820'08
Üzletviteli, egyéb vezetési tanácsadás	7022'08
Médiareklám	7312'08
Egyéb gép, tárgyi eszköz kölcsönzése	7739'08
Egyéb foglalás	7990'08
M.n.s. egyéb kiegészítő üzleti szolgáltatás	8299'08
M.n.s. egyéb oktatás	8559'08
Számviteli, könyvvizsgálói, adószakértői tevékenység	6920'08
Reklámügynöki tevékenység	7311'08

### Szervezeti struktúrájának főbb részei (2021. december 31-én):

Vezérigazgatóság (1015 Budapest, Csalogány u. 30-32.),  
5 értékesítési régió (Pécs, Szeged, Miskolc, Főváros, Észak-Dunántúl),  
282 kirendeltség (Társaság üzemeltetésében lévő lottózó)

### Az Igazgatóság tagjai:

Dr. Biró Marcell, elnök 2021.08.31-ig  
Dr. Czepek Gábor, igazgatósági tag 2021.08.31-ig, elnök 2021.09.01-től 2021.09.30-ig  
Dr. Rédey Krisztina, elnök 2021.10.01-től  
Dr. Bozóky Alex, igazgatósági tag  
Dr. Répássy Róbert, igazgatósági tag 2021.12.08-ig  
Dr. Hársvölgyi Katalin, igazgatósági tag  
Dr. Zámbo Nóra, igazgatósági tag 2021.09.30-ig  
Dr. Gulyás Gergő, igazgatósági tag 2021.10.01-től  
Tímár András, igazgatósági tag  
Farkas Örs, igazgatósági tag 2021.09.01-től

### A Felügyelő Bizottság tagjai:

Dr. Bereczkey Brúnó Péter, elnök  
Mucsi Gyula, felügyelőbizottsági tag  
Knapp István, felügyelőbizottsági tag  
Dr. Földesi Péter, felügyelőbizottsági tag  
Hegy Eszter, felügyelőbizottsági tag

A Társaság három leányvállalatban rendelkezik 100 %-os tulajdoni részesedéssel a beszámolási év mérlegfordulónapján, melyek nevét, székhelyét és egyéb bemutatandó adatait e dokumentum C) Tájékoztató része, valamint 5. számú melléklete tartalmazza.

## A Társaságról

A Szerencsejáték Zrt. (továbbiakban: „SzZrt.”) gazdasági tevékenységének döntő részét a szerencsejátékok szervezése jelenti. A Társaság által végzett szerencsejáték szolgáltatások statisztikai besorolási száma a KSH Termékek és Szolgáltatások Osztályozási Rendszerében: TESZOR'08 920013<sup>2</sup> Sorsolások szervezése, TESZOR 920021 On-line fogadás és TESZOR'08 920029<sup>3</sup> Egyéb fogadás. A szerencsejáték szervezési szolgáltatás a hatályos áfa törvény értelmében — a tevékenység egyéb sajátos jellegére tekintettel — adómentes tevékenység, így a Társaságnak az alaptevékenysége érdekében felmerült általános forgalmi adó levonására nincs lehetősége<sup>4</sup>.

2021. évben a szerencsejátékok árbevétele az üzleti tevékenység összes árbevételének 99,9 %-át érte el.

Az 1991-ben alapított Szerencsejáték Zrt. — nemzetgazdasági szempontból kiemelt jelentőségű társaság — a szerencsejáték törvényben (1991. évi XXXIV. törvény a szerencsejáték szervezéséről) biztosított kizárólagos joggal forgalmaz Magyarországon területén számsorsjátékokat (Ötöslottó, Hatoslottó, Skandináv Lottó, Eurojackpot, Joker, Kenó, Luxor, Puttó), sorsjátékokat (papír alapú és elektronikus sorsjegyek) és totalizátor fogadást (Totó, Góltotó), továbbá egyedül rendelkezik engedéllyel bukmékeri típusú sportfogadást (Tippmix, V-Sport) és távszerencsejáték (Tippmixpro és V-Sport Pro) szervezésére. Kiterjedt értékesítési hálózata országos lefedettséget biztosít, termékei interaktív módon (internet, okostelefon, SMS, bankjegykiadó automata) is elérhetőek. A játékkínálat 7 735 értékesítési ponton érhető el, ebből 282 a Szerencsejáték Zrt. saját üzemeltetésű szaküzlete (lottózó), 126 a karitatív sorsjegy-értékesítő hálózat pontja, a többi magánüzemeltetésben működő lottózó, postahivatal és más profilú, de szerencsejátékokat is értékesítő kiskereskedelmi üzlet, hírlapárusító pavilon. 3 129 olyan értékesítő pont van, ahol kizárólag sorsjegyet árúsítanak.<sup>5</sup> A tárgyév végén 4 606 értékesítő terminálos értékesítési helyszínen összesen 5 115 terminál üzemelt. A technológiai lehetőségek folyamatos bővülésével, az internet- és mobilellátottság elterjedésével párhuzamosan történik az interaktív játéklehetőség innovatív fejlesztése, számos szolgáltatás digitális alapon történő működtetése (pl. önkiszolgáló érintőképernyős szelvénykitöltés, elektronikus eredményközlés, TippmixTV, TippmixRadar applikáció, tippmix.hu weboldal, élő közvetítések, video streaming) a teljes körű ügyfélkiszolgálás és játékelmény érdekében. 2021. júniusában termékínálatunkat két új sportfogadási termékkel bővítettük, a földi hálózatban elérhető V-Sport-tal, és az interneten fogadható V-Sport Pro távszerencsejátékkal, melyek virtuális fogadások, azaz egy animált sporteseményre épülő fogadási játék, a valóságban azonban megfelel egy hagyományos számsorsjátéknak. A 2020-ban bevezetett elektronikus sorsjegy termékcsalád portfólióját 9-ről 20 választható sorsjegyre bővítettük. A Társaság továbbra is viszonteladó partnere a hazai mobiltelefon szolgáltatóknak (egyenlegfeltöltés) és a Magyar Lóversenyfogadást-szervező Kft-nek (Kincsem+ játék forgalmazása). 2021. július 1. és december 31. között 15 saját üzemeltetésű lottózóban és 55 szerződéses értékesítőhelyen pilot jelleggel elérhetővé tettük a Magyar Lóversenyfogadást-szervező Kft. által szervezett sportfogadások teljes termékínálatát.

A koronavírus-járvány partnereinkre ható negatív gazdasági következményeinek enyhítése céljából a Társaságnál 2020-ban, a kis- és középvállalkozó partnerek számára bevezetett hálózatvédelmi és fejlesztési intézkedéseket 2021-ben tovább bővítettük, mely során kiemelt szerepet kapott a partnereink által foglalkoztatott terminálkezelők közvetlen módon való ösztönzése.

A Társaság 2021-ben több, mint 1 800 főt foglalkoztatott. A 2021. évi átlagos statisztikai létszám 1 750 fő, melyből (nem számítva a vezetőket) 1 320 fő az értékesítő helyen dolgozó, illetve értékesítést közvetlenül és közvetetten támogató munkatárs. Társadalmi felelősségvállalása részeként a Társaság már közel húsz éve foglalkoztat elsősorban megváltozott munkaképességű munkavállalókat a karitatív sorsjegy értékesítési hálózatában (Fogyatékos-barát munkahely), a sorsjegy árusok 2021. évi átlagos statisztikai létszáma 158 fő volt. A Társaság főként hazai szolgáltatásokat vesz igénybe, munkalehetőséget teremt, kiegészítő bevételi forrást jelent több ezer, a játékok értékesítésében közreműködő partnerek alkalmazottjainak. A Társaság a nemzetközi standardok figyelembevételével fejleszti üzleti folyamatait, rendelkezik ISO 27001 és az erre épülő WLA-SCS információ-biztonsági szabvány szerinti megfelelőségi tanúsítással, tevékenysége megfelel a lottótársaságok nemzetközi szövetségei (The European Lotteries, World Lotteries Association) által koordinált, közösen kidolgozott önkéntes Felelős Játékszervezési

<sup>2</sup> 2000. január 1-től 2008. december 31-ig: SZJ 92.71.10.1 Sorsolások szervezése; 2000. január 1. előtt: SZJ 1951 Szerencsejáték szolgáltatás.

<sup>3</sup> 2000. január 1-től 2008. december 31-ig: SZJ 92.71.10.4 Fogadásszervezés; 2000. január 1. előtt: SZJ 1951 Szerencsejáték szolgáltatás.

<sup>4</sup> Az adóköteles tevékenység elenyészően csekély hányada miatt az előzetesen felszámított adó arányosítással történő megosztását a Társaság nem alkalmazza. A kizárólag az adóköteles tevékenységgel összefüggésben felmerült, tételesen elkülöníthető általános forgalmi adó kerül visszaigénylésre (levonásra).

<sup>5</sup> 2021. december 31-én érvényes adatok.

Normatíváknak. A Bisnode Platinum Excellence fokozatú tanúsítvány alapján pénzügyileg kiemelkedően stabil és megbízható vállalkozás.

## **Alapítás, tulajdonosi szerkezet, felügyelet**

A hagyományos totó-lottó játékok szervezésével évtizedekig az Országos Takarékpénztár foglalkozott, majd e tevékenységi kör önállósításával 1991-ben jött létre a Szerencsejáték Rt., mint nemzeti lottótársaság. A Társaság cégformája 2005. szeptember 22-étől zártkörűen működő részvénytársaság. A Szerencsejáték Zrt. 100 %-ban tartós állami tulajdonú gazdasági társaság. A Magyar Államot megillető tulajdonosi jogok és kötelezettségek összességét 2018. július 31-ig - az állami vagyonról szóló 2007. évi CVI. törvény alapján - az állami vagyon felügyeletéért felelős miniszter gyakorolta, aki e feladatát a Magyar Nemzeti Vagyonkezelő Zártkörűen Működő Részvénytársaság (MNV Zrt.) tulajdonosi joggyakorló szervezet útján látta el. 2018. augusztus 1-től a Szerencsejáték Zrt. felett közvetlenül a nemzeti vagyon kezeléséért felelős tárca nélküli miniszter gyakorolja a tulajdonosi jogokat az egyes állami tulajdonban álló gazdasági társaságok felett az államot megillető tulajdonosi jogok és kötelezettségek összességét gyakorló személyek kijelöléséről szóló 1/2018 (VI. 25.) NVTNM rendelet 1. számú melléklete alapján.

A szerencsejáték szervezés szakmai felügyeletét 1991-től az állami Szerencsejáték Felügyelet látja el. A Szerencsejáték Felügyelet 2007. január 1-jétől jogszabályi változás<sup>6</sup> következtében az állami adóhatóság szervezetébe integrálódott, mint az Adó- és Pénzügyi Ellenőrzési Hivatal (APEH), majd 2011-től a Nemzeti Adó és Vámhivatal (NAV) Kiemelt Adózók Adóigazgatóságának Szerencsejáték Felügyeleti Főosztályaként.<sup>7</sup> Az Országgyűlés 2017. június 16-án elfogadta a 2017. évi LXXII. törvényt, mely alapján 2017. július 1-től a szerencsejátékok állami felügyeletét az állami adóhatóság helyett a szerencsejáték felügyeleti hatóság látja el. A Kormány (183/2017. (VII. 5.) Korm. rendelet) szerencsejáték felügyeleti hatóságként a Szerencsejáték Felügyeletet jelölte ki. Ennek értelmében 2017. július 6-án a Szerencsejáték Felügyelet megkezdte működését.

A 2021. évi XXXII. tv. elfogadásával és 2021. október 1-i hatályba helyezésével a jogalkotó létrehozta a Szabályozott Tevékenységek Felügyeleti Hatóságát, mely (egyik jogelődjeként) magában foglalja a szerencsejáték szervezés állami felügyeletét is. A Szabályozott Tevékenységek Felügyeleti Hatósága elnökének 2/2021. (XII. 29.) SZTFH utasítása a Szabályozott Tevékenységek Felügyeleti Hatósága Szervezeti és Működési Szabályzatáról szóló 1/2021. (X. 1.) SZTFH utasítás módosításáról szóló szabályzat alapján a szerencsejáték felügyeleti feladatokat a Hatóság Jogi Főosztálya látja el. Az új Hatóság megalapításával az egyes szerencsejátékok engedélyezésével, lebonyolításával és ellenőrzésével kapcsolatos feladatokat a 20/2021. (X. 29.) SZTFH rendelet (korábban 32/2005. (X. 21.) PM rendelet) szabályozza.

<sup>6</sup> A kormányzati szervezetalkitással összefüggő törvénymódosításokról szóló 2006. évi CIX. törvény.

<sup>7</sup> 2016. január 1-től: NAV Központi Irányítás (KI) Szerencsejáték Felügyeleti Főosztály.

## A/II. FEJEZET

### A számviteli politika fő vonásai

A Társaság a számvitelről szóló 2000. évi C. törvényben (a továbbiakban: Sztv., Számviteli törvény) foglalt alapelvek, értékelési előírások alapján alakította ki és foglalta írásba az adottságainak, körülményeinek leginkább megfelelő számviteli politikát.

A vállalkozásra jellemző szabályok, előírások, módszerek fentiek szerinti meghatározása mellett a számviteli politika önálló mellékleteit képezik - a Számlarend mellett - a következő szabályzatok:

- Leltározási és leltárkészítési szabályzat;
- Eszközök és források értékelési szabályzata;
- Önköltségszámítási szabályzat;
- A házipénztár pénz- és értékkezelési szabályzata;
- Az SZRt. lottózóinak pénz- és értékkezelési szabályzata.

A jogszabályi vagy belső eljárási változásoknak megfelelően a Társaság folyamatosan karbantartja, aktualizálja a számviteli politikát és a kapcsolódó belső normákat.

### A könyvvezetés és a beszámolás módja, a Számlarend

A Szerencsejáték Zrt. a Számviteli törvény rendelkezéseinek megfelelően kettős könyvvitelt vezet, melyet minden év december 31-ei fordulónappal zár le. A törvény 9. §-a értelmében éves beszámolót, valamint üzleti jelentést köteles készíteni. A 3. § (2) bekezdésének 1. pontja szerint a Társaság anyavállalatnak minősül, így összevont (konszolidált) éves beszámolót és összevont (konszolidált) üzleti jelentést is készít. Társaságunk teljeskörűen bevonja a konszolidációba a Belvárosi Kaszinó Kft-t, valamint tárgyévben, első alkalommal kerül bevonásra az SZRT Slovakia s.r.o., szlovákiai székhelyű leányvállalata is. A Sztv. 119. § (2) bekezdésében foglalt lehetőséggel élve az anyavállalat úgy döntött, hogy a Szerencsejáték Service Nonprofit Kft-t nem vonja be a konszolidált éves beszámolóba, mert a beszámoló enélkül is biztosítja a megbízható és valós összképet az anyavállalat és a bevonásra kerülő leányvállalat együtteséről.

Az éves beszámoló mérlege a Sztv. 1. számú melléklete szerinti „A” változattal, míg eredménykimutatása a Sztv. 2. számú melléklete szerinti összköltség eljárással készült. A beszámoló pénzneme: magyar forint. A beszámolóban a mérleg- és eredménytételeket ezer forintban szerepeltetjük.

A Társaság főkönyvi könyvelését, valamint a kötelezettségek, a kinnlevőségek, az immateriális javak, tárgyi eszközök, és készletek analitikus könyvviteli nyilvántartásait 2013. január 1-től a Microsoft Dynamics AX (a továbbiakban: AX) integrált vállalatirányítási (ERP) rendszerben vezeti. A rendszerben fejlesztett specialitásként működik az önszámlázási funkció, melynek rendeltetése az értékesítő partnereknek járó közvetítői díj (jutalék) hetenkénti számlázása, amit a Társaság a viszonteladói hálózatához tartozó több ezer vállalkozótól szerződés alapján átvállalt.

Az immateriális javak, tárgyi eszközök és készletek állományváltozásairól a Társaság mennyiségben és értékben folyamatos analitikus nyilvántartást vezet.

A bér- és munkaügyi nyilvántartások analitikus könyvelése nem az AX-ben, hanem 2021. októberétől már teljes körűen az SAP moduljaiban valósulnak meg, mely a főkönyvi rendszerhez interfész programmal megoldott havi könyvelési feladásokkal kapcsolódik.

A „Számlarend tartalmazza a mérleg- (1-4. számlaosztály) és eredményszámlákat (5, 8, 9. számlaosztály), valamint a vagyon és az eredmény értékét nem befolyásoló nyilvántartási számlákat (0. számlaosztály). A 6-7. számlaosztály vezetését a Társaság tevékenysége és az eredménykimutatás választott módja (összköltség eljárás) nem indokolja, az eredménytételek költséghelyek, költségviselők szerinti részletezését az AX rendszer számviteli dimenzió struktúrája biztosítja. Az adózott eredmény megállapítása az 5., 8. és 9. számlaosztályok adatai alapján történik.

## Az üzleti év és a mérlegkészítés időpontjának meghatározása

A Szerencsejáték Zrt-nél az üzleti év időtartama megegyezik a naptári évvel, a mérlegfordulónap december 31-e, a mérlegkészítés időpontja az éves beszámoló esetében a tárgyévet követő év február 25-e. (A konszolidált éves beszámoló esetében a mérlegkészítés - konszolidációs számviteli politikában rögzített - időpontja a tárgyévet követő év április 2-a.)

## Könyvvizsgálat, könyvviteli szolgáltatások

A könyvviteli szolgáltatás körébe tartozó feladatok irányításáért, vezetéséért és az éves beszámoló valamint a konszolidált éves beszámoló összeállításáért felelős személy dr. Vágvölgyi Péter András gazdasági igazgató (könyvviteli szolgáltatást végző regisztrációs száma: 197233).

A számvitelről szóló 2000. évi C. törvény (Sztv.) értelmében a Szerencsejáték Zrt. éves beszámolóját köteles független könyvvizsgálóval felülvizsgáltatni.

A Társaság könyvvizsgálója:

BDO Magyarország Könyvvizsgáló Kft.  
Székhelye: 1103 Budapest, Kőér u. 2/A, C ép.  
Cégjegyzék száma: Cg. 01-09-867785

Személyében eljáró könyvvizsgáló:  
Gaál Edmond, ügyvezető, kamarai tag könyvvizsgáló  
Lakcíme: 1131 Budapest, Rokolya utca 12. B. ép. 3. em. 5.  
Bejegyzési szám: 007299

A könyvvizsgáló megbízatása a 2020-2021-2022. üzleti évekre szól, és a 2022. december 31-ével végződő üzleti évet lezáró beszámoló elfogadásának időpontjáig érvényes.

## Árbevételek és költségek, ráfordítások elszámolásának módja

A szerencsejátékok árbevétele és az értékesítő hálózatnak fizetendő jutalék költsége, valamint a nyereséyalaphoz közvetlenül kapcsolódó ráfordítások esetében az időbeli elhatárolás módszerét a következők szerint alkalmazza a Társaság:

A Társaság a számviteli politikájában rögzítette, hogy a játékbevételeket annak az időszaknak az eredményében kell kimutatni, amely időszakra a szerencsejáték szolgáltatás teljesítésének időpontja esik. Az ügylet teljesítése számsorsjátékok esetében a számsorsolás napja, fogadások esetében pedig a fogadószelvényen megtett fogadási esemény napja, több eseményt tartalmazó fogadás esetén a legkésőbbi sportesemény napja.

A szerencsejáték forgalmazásból származó játékarbévételek heti feladása a folyó könyvelésbe forgalmi szemlélet szerint történik, majd a számviteli politikának megfelelő, teljesítményszemléletű elszámolást a havi könyvviteli zárlat keretében, időbeli elhatárolások könyvelésével biztosítjuk. A heti játékforgalmi tételek (játékarbevétel, egyéb értékesítés - pl. mobilegyenleg feltöltés, lóvesény fogadás értékesítése - bevételei, nyereséykifizetés, tévisszafizetés, eladási jutalék) a Társaság online értékesítő hálózatával összekapcsolt, zárt rendszerű informatikai feldolgozással kerülnek az AX rendszerbe. A játékosok által a számsorsjátékokra és fogadásokra befizetett részvételi díjak (tétek) összegét játékonként, játékeseményenként elkülönítve számoljuk el az értékesítés nettó árbevételeként, heti forgalmazási ciklusokban, vasárnapi főkönyvi dátummal (forgalom szerinti elszámolás). Ezt követően minden hó végén, a havi zárás során időbeli elhatárolással helyesbítjük az árbevételt a hónapok között aszerint, hogy a befizetett összegek mely konkrét játékeseményeken jogosultak a játékban való részvételre. Az elhatárolandó összegek számítását és könyvelési feladását az informatikai rendszer automatikus funkcióval támogatja.





Az értékesítőhelyek szerencsejáték forgalommal arányos értékesítési jutaléka címén elszámolt költségnek a hónapok közötti elhatárolása során követendő elvek és módszerek megegyeznek a játékarbevétel elhatárolásánál leírtakkal, de eredményhatásuk ellenkező előjelű (a következő óra átmenő árbevétel a tárgyhavi eredményt csökkenti, az átmenő költség az eredményt növeli).

A fenti elszámolások egyik jellemző példája, hogy az öt számsorsoláson való részvételre jogosító öthetes lottószelvények vásárlásakor befizetett részvételi díj arányos részét a következő óra el kell határolni (passzív időbeli elhatárolással), ha az öt számsorsolás bármelyikének megrendezése a következő óra esik. Az így elhatárolt átmenő bevételekhez tartozó értékesítési jutalék költségét pedig aktív időbeli elhatárolás képzésével terheljük át a következő hónapra.

Az összemérés számviteli alapelvének érvényre juttatása érdekében a Társaság által szervezett számsorsjátékok és fogadások megnyert nyereményeire és azok előre, egy összegben megfizetendő forrásadójára (szja), továbbá a fizetendő játékadóra és a felügyeleti-ellenőrzési díjra fordított, ráfordításként elszámolt összegeket<sup>8</sup> mindig a számsorsolás napjának, illetve a fogadási forduló záró napjának megfelelő főkönyvi dátumra könyveljük, időbeli elhatárolásra nincs szükség. A sorsjátékok nyereményráfordításai esetében más az eljárás, mivel a kaparós sorsjegyek megvásárlásakor megnyerhető ún. instant nyeremények előírása a könyvelésben az árusításra történő kibocsátás napjával, előre történik, a teljes kibocsátott sorozat nyereményhányadának megfelelő összegben, hogy a nyereménykifizetések heti feladása ebből az összegből folyamatosan biztosítható legyen. Havonta, a főkönyvi zárás keretében a fordulónapig el nem adott sorsjegyekre jutó, arányosítással megállapított összegekből aktív időbeli elhatárolást képezve helyesbítjük a tárgyidőszak eredményét. A sorsjegyek tiszta játékarbevétele után fizetendő játékadót és felügyeleti-ellenőrzési díjat havi rendszerességgel, a tárgyhónapban eladott, játékra jogosított sorsjegyek darabszáma alapján megállapított összegben számoljuk el.

### **Kivételes nagyságú vagy előfordulású bevételek és ráfordítások**

Az SzZrt. kivételes nagyságú vagy előfordulású bevételeknek tekinti a térítés nélkül átvett, többletként fellelt, ajándékként, hagyatékként kapott eszközök értékét, a véglegesen fejlesztési célra kapott támogatásokat, a véglegesen átvett (kapott) pénzeszközöket, az elévült kötelezettség összegét, valamint a megszűnéssel, átalakulással, beolvadással kapcsolatos bevételeket és az egyéb vagyonszökkenés megtérülését.

Az SzZrt. kivételes nagyságú vagy előfordulású ráfordításoknak tekinti a térítés nélkül átadott eszközök nyilvántartás szerinti értékét, a térítés nélkül nyújtott szolgáltatások bekerülési értékét, az elengedett követelés könyv szerinti értékét, a véglegesen fejlesztési célra és nem fejlesztési célra adott támogatást és átadott pénzeszközöket, a fejlesztési célra kapott támogatás visszafizetett összegét, a gazdasági társaságba bevitt vagyontárgyak nyilvántartás szerinti értékét, valamint a megszűnt részesedések nyilvántartás szerinti értékét.

### **Ellenőrzéshez kapcsolódó jelentős összegű hiba**

Az ellenőrzések, önellenőrzések vonatkozásában az SzZrt. Számviteli Politikájában meghatározottak szerint jelentős összegű a hiba, ha a hiba feltárásának évében az ellenőrzések során – ugyanazon évet érintően – megállapított hibák, hibahatások eredményt, saját tőkét növelő – csökkentő, (előjeltől független) abszolútértékének együttes összege meghaladja az ellenőrzött üzleti év mérlegfőösszegének 2 százalékát, illetve ha a mérlegfőösszeg 2 százaléka nem haladja meg az 1 millió forintot, akkor az 1 millió forintot (Sztv. 3. § (3) bekezdés 3. pont). Nem jelentős a hiba akkor, ha a fenti meghatározás szerinti értékhatárt nem haladja meg.

A Társaságnál a beszámolási időszakban nem fordult elő ellenőrzéshez kapcsolódó jelentős összegű hiba.

<sup>8</sup> A nyeremények kötelezettséggé történő előírását az egyéb ráfordítások terhére számolja el a Társaság, játékonként, azon belül játékeseményenként és nyerőosztályonként elkülönítve.

## **Nem jelentős összegű, illetve nullával egyenlő maradványérték**

Az immateriális jószág, a tárgyi eszköz maradványértéke az eszköz aktiválásának időpontjában – a rendelkezésre álló információk alapján, a hasznos élettartam függvényében – meghatározott, a hasznos élettartam végén várhatóan realizálható értéke. Nulla lehet a maradványérték, ha annak értéke valószínűsíthetően nem jelentős (Sztv. 3. § (4) bekezdés 6. pont).

A Társaság jelentős összegűnek tekinti azt a maradványértéket, amely eléri vagy meghaladja a konkrét eszköz bekerülési értékének 10 %-át, illetve ha a bekerülési érték 10 %-a 500 ezer forintnál nagyobb összeg (5 M Ft-ot meghaladó bruttó érték), akkor az 500 ezer forintot.

Ha valamely eszközre az aktiváláskor meghatározott maradványérték nem éri el a bekerülési érték 10 %-át vagy az 500 ezer forintot, akkor a maradványérték nulla.

A Társaság döntése szerint amennyiben valamely eszközre a Társaság által az aktiváláskor meghatározott várható hasznos élettartam megegyezik a műszakilag indokolt használhatósági időtartammal, akkor a maradványérték ugyancsak nulla.

## **A terv szerinti értékcsökkenés elszámolása és módosítása**

A Társaság az amortizációs politikájában foglaltak szerint, a következő bekezdésben foglalt kivételekkel, a 200 ezer forintot elérő vagy azt meghaladó eszközök bekerülési értékének a maradványértékkel csökkentett összege (a továbbiakban: bruttó érték) alapján, lineáris leírási módszerrel számolja el az értékcsökkenést évenként azonos összegben, melyhez a leírási kulcsot a használatba vételkor – aktiváláskor – egyedileg állapítja meg (terv szerinti értékcsökkenés elszámolása).

Kivételt képező eszközcsoportot alkotnak a számviteli törvényben nevesített olyan eszközök, amelyek értéküket megtartják (pl. telek, képzőművészeti alkotás, stb.), ezek után nem számolható el értékcsökkenés.

A 200 ezer forint egyedi beszerzési érték alatti tárgyi eszközök esetében az egyszerűsített elszámolási lehetőséggel élve, azok bekerülési értéke a használatba vételkor egy összegben leírásra kerül (abszolút összegű értékcsökkenés elszámolás módszere).

A Sztv. 53. § (5) bekezdés értelmében az aktiváláskor meghatározott terv szerinti értékcsökkenés módosítható, ha a használat körülményeiben, az adott eszköz értékében, a várható maradványértékben lényeges változás következett be (pl. értéknövelő beruházás, felújítás, műszakok számának növekedése).

A Társaság a terv szerinti értékcsökkenés módosítása szempontjából meghatározó jelentőségűnek tekinti az alaptervekenységét közvetlenül szolgáló tárgyi eszközöket (online rendszer eszközei, sorsoló berendezések). Tekintettel arra, hogy az e körbe tartozó eszközök esetében nem jellemző az értéknövelő beruházás vagy műszakszám növekedés, illetve nem valószínűsíthető, hogy a maradványértékben jelentős változás következne be, a Társaság nem él a terv szerinti értékcsökkenés megváltoztatásának lehetőségével.

## **Devizaeszközök és kötelezettségek értékelésénél alkalmazott árfolyam, valamint az év végi értékeléskor elszámolandó árfolyam-különbözet**

Az SzZrt. választásának megfelelően a valutapénztárba bekerülő valutakészletet, a devizaszámlára kerülő devizát, a külföldi pénzügyi eszközök, befektetett pénzügyi eszközt, értékpapírt, illetve kötelezettséget (együtt: devizaeszközök és devizakötelezettségek) a bekerülés napjára, illetve a szerződés szerinti teljesítés napjára vonatkozó, az MNB által közzétett hivatalos devizaárfolyamon kell a könyvviteli nyilvántartásba felvenni, kivéve a forintért vásárolt valutát, devizát, amelyet a fizetett összegben kell



felvenni, és amelynél a ténylegesen fizetett forint alapján kell a nyilvántartásba vételi árfolyamot meghatározni.

Az év végi értékeléskor ugyancsak az MNB által közzétett, a mérlegfordulónapon érvényes hivatalos MNB devizaárfolyamon átszámított forintértéken kell a mérlegben kimutatni a külföldi pénzügyi eszközökre szóló devizaeszközöket és kötelezettségeket. A nyereségjellegű és veszteségjellegű árfolyamkülönbségek egyenlegét - amennyiben az összevontan nyereség - a pénzügyi műveletek egyéb bevételei között árfolyamnyereségként, illetve - amennyiben összevontan veszteség - a pénzügyi műveletek egyéb ráfordításai között árfolyamveszteségként kell elszámolni.

### **Piaci értéken történő értékelés**

A Szerencsejáték Zrt. a számviteli politikában rögzített döntése szerint nem alkalmazza az érték helyesbítés elszámolásának lehetőségét.

### **Valós értéken történő értékelés**

A Szerencsejáték Zrt. nem alkalmazza a valós értéken történő értékelés, az értékelési különbözet elszámolásának lehetőségét, így nem alkalmazza az Sztv. 59/A – 59/F paragrafusaiban található rendelkezéseket.

## B) SPECIFIKUS RÉSZ

A mérleg és az eredménykimutatás



## B/I. FEJEZET

### A mérleghez kapcsolódó részletezések, kiegészítések, elemzések

Az egyes kiemelt mérlegtételek alakulását és az előző évi záró adatokhoz viszonyított változását mutatja a következő táblázat:

Megnevezés	2020. dec. 31.	2021. dec. 31.	Változás	
	E Ft	E Ft	E Ft	%
<b>Befektetett eszközök</b>	<b>25 878 378</b>	<b>30 404 816</b>	<b>4 526 438</b>	<b>17,5</b>
Immateriális javak	6 384 826	7 935 995	1 551 169	24,3
Tárgyi eszközök	15 804 709	17 069 962	1 265 253	8,0
Befektetett pénzügyi eszközök	3 688 843	5 398 859	1 710 016	46,4
<b>Forgóeszközök</b>	<b>85 324 573</b>	<b>100 890 384</b>	<b>15 565 811</b>	<b>18,2</b>
Készletek	3 855 398	3 250 026	-605 372	-15,7
Követelések	2 520 356	2 647 686	127 330	5,1
Értékpapírok	7 868 630	6 154 012	-1 714 618	-21,8
Pénzeszközök	71 080 189	88 838 660	17 758 471	25,0
<b>Aktív időbeli elhatárolások</b>	<b>5 712 650</b>	<b>9 177 004</b>	<b>3 464 354</b>	<b>60,6</b>
<b>ESZKÖZÖK ÖSSZESEN</b>	<b>116 915 601</b>	<b>140 472 204</b>	<b>23 556 603</b>	<b>20,1</b>
<b>Saját tőke</b>	<b>79 428 500</b>	<b>92 735 537</b>	<b>13 307 037</b>	<b>16,8</b>
Jegyzett tőke	3 000 000	3 000 000	0	0,0
Eredménytartalék	52 507 823	61 428 500	8 920 677	17,0
Adózott eredmény	23 920 677	28 307 037	4 386 360	18,3
<b>Céltartalékok</b>	<b>1 333 000</b>	<b>1 258 150</b>	<b>-74 850</b>	<b>-5,6</b>
<b>Kötelezettségek</b>	<b>33 471 654</b>	<b>42 417 298</b>	<b>8 945 644</b>	<b>26,7</b>
Hátrasorolt kötelezettségek	0	0	0	0,0
Hosszú lejáratú kötelezettségek	0	0	0	0,0
Rövid lejáratú kötelezettségek	33 471 654	42 417 298	8 945 644	26,7
<b>Passzív időbeli elhatárolások</b>	<b>2 682 447</b>	<b>4 061 219</b>	<b>1 378 772</b>	<b>51,4</b>
<b>FORRÁSOK ÖSSZESEN</b>	<b>116 915 601</b>	<b>140 472 204</b>	<b>23 556 603</b>	<b>20,1</b>

## BEFEKTETETT ESZKÖZÖK

A befektetett eszközök záró értéke az előző időszak záró adataihoz képest 4 526 438 E Ft-tal (17,5 %-kal) növekedett. Az eszközcsoporton belül az immateriális javak értéke 1 551 169 E Ft-tal (24,3 %-kal), a tárgyi eszközök értéke 1 265 253 E Ft-tal (8,0 %-kal) nőtt. A befektetett pénzügyi eszközök állománya 1 710 016 E Ft-tal (46,4 %-kal) növekedett.

## IMMATERIÁLIS JAVAK

Az immateriális javak a mérlegben bekerülési értéküknek a halmozott terv szerinti és terven felüli értékcsökkenéssel csökkentett (nettó) összegében kerülnek kimutatásra. A számviteli törvény értelmében a terven felüli értékcsökkenés halmozott összege a fordulónapig elszámolt terven felüli értékcsökkenésnek a visszaírással csökkentett értékét tartalmazza. A mérleg szerinti érték növekedése vagy csökkenése egyrészt a bekerülési érték, másrészt a halmozott értékcsökkenés tárgyévi állományváltozásainak egyenlegéből származtatható.

### Az immateriális javak értékének változása

Immateriális javak	2020. dec. 31.	2021. dec. 31.	Változás	
	E Ft	E Ft	E Ft	%
Bekerülési értéke	28 587 911	31 793 407	3 205 496	11,2
Halmozott értékcsökkenés	22 203 085	23 857 412	1 654 327	7,5
<b>Könyv szerinti értéke</b>	<b>6 384 826</b>	<b>7 935 995</b>	<b>1 551 169</b>	<b>24,3</b>

Az immateriális javak bekerülési (bruttó) értékének és halmozott értékcsökkenésének állományváltozását mérlegtételenkénti bontásban az I. számú táblázatban, a tárgyévben elszámolt értékcsökkenési leírást pedig a II. számú táblázatban mutatjuk be (1. és 2. számú melléklet).

## Az immateriális javak összetételének változása

Immateriális javak	2020. dec. 31.		2021. dec. 31.		Eltérés a bázistól (%)
	E Ft	részarány (%)	E Ft	részarány (%)	
Alapítás-átszervezés aktivált értéke	0	0,0	0	0,0	0,0
Kísérleti fejlesztés aktivált értéke	0	0,0	0	0,0	0,0
Vagyoni értékű jogok	6 241 756	97,8	7 692 986	97,0	23,3
Szellemi termékek	143 070	2,2	97 623	1,2	-31,8
Üzleti vagy cégérték	0	0,0	0	0,0	0,0
Immateriális javakra adott előlegek	0	0,0	145 386	1,8	100,0
<b>Immateriális javak összesen</b>	<b>6 384 826</b>	<b>100,0</b>	<b>7 935 995</b>	<b>100,0</b>	<b>24,3</b>

A nem ingatlanhoz kapcsolódó vagyoni értékű jogok mérlegtételen mutatja ki a Társaság a szoftver felhasználói jogok értékét az Sztv-ben foglalt értékelési szabályoknak megfelelő összegben. A szellemi termékek között kizárólag azok a szoftverek és egyéb szellemi termékek mutathatók ki, amelyek korlátozás nélkül a Társaság birtokában, tulajdonában vannak.

A vagyoni értékű jogok bekerülési (bruttó) értéke a tárgyévben az állománycsökkenések (1 214 903 E Ft) és az állománynövekedések ( 4 294 053 E Ft) együttes hatására 3 079 150 E Ft-tal nőtt.

A szellemi termékek bekerülési (bruttó) értéke a tárgyévben az állománycsökkenések hatására 19 040 E Ft-tal csökkent. Az immateriális javakra adott előlegek 145 386 E Ft-tal nőttek. A jelzett összetevők változásai az immateriális javak bekerülési értékének 3 205 496 E Ft-tal történő növekedését eredményezték.

Az immateriális javak legmagasabb részarányát képező (97,0 %) vagyoni értékű jogok bekerülési értékét növelő tárgyévi tételek közül a beszámolási évben beszerzett jelentősebb értékű szoftver felhasználói jogok és azok értéknövelő tételei a következők voltak:

## Szoftver felhasználói jogok és a szellemi termékek bekerülési értékének jelentősebb növekedései (2021)

Megnevezés	E Ft
Aegis Központi Rendszer továbbfejlesztése	966 302
Vmware licencek (új beszerzés)	629 467
Aegis Internetes portál (Elektronikus csatorna) továbbfejlesztése	420 275
Dynatrace Managed licence (új beszerzés)	298 887
Microsoft licencek termékkövetés	289 156
Oracle licencek termékkövetés	195 042
Stratégiai HR rendszer HCM On-premise funkciók (új beszerzés)	194 361
Integrált beszerzési és szerződésmenedzsment rendszer fejlesztése (új beszerzés)	152 533
TERI köztes rendszer továbbfejlesztése	107 836
Middleware rendszer fejlesztése	101 438
JIRA Rendszer továbbfejlesztés	73 729
RSA IGL licenz megújítás	73 526
Second chance promóciós keretrendszer továbbfejlesztése	68 204
Aegis Tippmix+	52 554
McAfee végpontvédelem licencek termékkövetése	49 078
syslog-ng licence termékkövetés	46 420
Zorp termékkövetés	44 955
Értékesítést Támogató Rendszer továbbfejlesztése	42 874
Adattárház rendszer továbbfejlesztése	35 674
Okoslottó továbbfejlesztése	31 757
Shiwa8 eCMS tartalom kezelő rendszer továbbfejlesztése	29 175
SAS kampány menedzsment továbbfejlesztés	29 033
SAP termékek karbantartási díja	25 598
eFlow 6-os verzió (új beszerzés)	24 867
120 TB-Netvault Backup Standard Capacity Edition licence	22 606
ACE licencekövetési támogatás	21 336



Megnevezés	E Ft
Dynatrace DEM licence (RUM) (új beszerzés)	19 943
IBM licencek termékkövetés	18 039
Totara e-learning rendszer (új beszerzés)	17 475
SAM-INSIGHTS SZOFTVER NYILVÁNTARTÓ RENDSZER termékkövetés	16 851
Balabit licencek termékkövetés	16 305
Mobilengine rendszer (technikusi tablet alkalmazás)	14 923
ANDOC szoftverkövetés	14 306
Mobilelron szoftverek termékkövetés	10 357
Basware, eFlow licencek, termékkövetés	9 711
Autodesk AutoCad licence termékkövetés	9 700
Oracle licencek (új beszerzés)	8 310
EuroTippmix belső tippjáték weboldal (új beszerzés)	8 157
Trend Micro Mobile Security licence termékkövetés	7 347
Windows 10 Pro OEM (202 db)	7 137
SZIRR rendszer fejlesztés	7 063
SpiraTeam licence termékkövetés és bővítés	6 742
TOAD for Oracle Professional Edition, Admin module termékkövetés	6 686
Integrált beszerzési és szerződésmenedzsment licencek	6 186
ONE IDENTITY Syslog-ng 100LSH EAR teszt licence (új beszerzés)	5 652
Infrastruktúra tervezés (TERI, IPTelefon)	4 369
IP cím nyilvántartó rendszer megújítása	4 234
Fax szerver Sagemcom Xmedius (szoftver csomag), termékkövetés	2 743
Kommissiózó rendszer szoftver módosítása	2 635
1000 SnapComms Licenses termékkövetés	2 579
Playout rendszer upgrade	2 388
Carin, Carol szoftver termékkövetés	2 225
Smartbear ReadyAPI Test - Fixed User License 7 db (új beszerzés)	2 213
uWe! Szoftver termékkövetés	2 088
Fortimanager licence (új beszerzés)	1 905

Megnevezés	E Ft
Digitális karácsonyi képeslap fejlesztés	1 762
NOREG FI Aegis termékkövetés	1 740
CLEMCRM, IBM SPSS Modeler Professional termékkövetés	1 308
Autodesk AutoCad licence termékkövetés	1 113
Articulate 360 Teams (2 felh.) termékkövetés	993
Központi játérendszer infrastruktúra muszaki tervezés	754
Digital Signager Rendszer továbbfejlesztése	730
Supermetrics for Google Sheets - Pro version megújítás	516
TÉL projekt (Teljes értékű laptop környezet kialakítása) (új beszerzés)	475
MS Projekt AddOn Ceptah Bridge licence (új beszerzés)	458
NETVAULT BACKUP 1TB Lic. megújítás	345
Belépési díj SIM kártya (250 db)	191
MobaXterm szoftver (új beszerzés)	140
Virtuális tűzfal BIG-IP Virtual Edition f5 (2 db) (új beszerzés)	89
<b>Jelentősebb szoftver felhasználói jogvásárlás, értéknövekedés összesen</b>	<b>4 275 566</b>

## TÁRGYI ESZKÖZÖK

A tárgyi eszközök a mérlegben a bekerülési értéküknek a halmozott terv szerinti és terven felüli értékcsökkenéssel csökkentett összegében kerülnek kimutatásra. A terven felüli értékcsökkenés halmozott összege a fordulónapig elszámolt terven felüli értékcsökkenésnek a visszairással csökkentett értékét tartalmazza. A mérleg szerinti érték növekedése vagy csökkenése egyrészt a bekerülési érték, másrészt a halmozott értékcsökkenés tárgyévi állományváltozásainak egyenlegéből származtatható.

### Tárgyi eszközök értékének változása

Tárgyi eszközök	2020. dec. 31.	2021. dec. 31.	Változás	
	E Ft	E Ft	E Ft	%
Bekerülési értéke	40 154 272	42 887 550	2 733 278	6,8
Halmozott értékcsökkenés	24 349 563	25 817 588	1 468 025	6,0
<b>Könyv szerinti értéke</b>	<b>15 804 709</b>	<b>17 069 962</b>	<b>1 265 253</b>	<b>8,0</b>

A tárgyi eszközök bekerülési (bruttó) értékének és halmozott értékcsökkenésének állományváltozását mérlegtételenkénti bontásban a III. számú táblázatban, a tárgyévben elszámolt értékcsökkenési leírást pedig a IV. számú táblázatban mutatjuk be (3. és 4. számú melléklet).

## Tárgyi eszközök 2021-ben elszámolt terven felüli értékcsökkenése

A beszámolási évben a használatban lévő tárgyi eszközök esetében nem számoltunk el terven felüli értékcsökkenési leírást, továbbá a korábbi években elszámolt terven felüli értékcsökkenés visszaírására nem került sor.

## Tárgyi eszközök összetételének változása

Tárgyi eszközök	2020. dec. 31.		2021. dec. 31.		Eltérés a bázistól (%)
	E Ft	részarány (%)	E Ft	részarány (%)	
Ingtatlanok és a kapcsolódó vagyoni értékű jogok	8 084 298	51,2	7 954 516	46,6	-1,6
Műszaki berendezések, gépek, járművek	2 171 505	13,7	2 950 485	17,3	35,9
Egyéb berendezések, felszerelések, járművek	2 961 481	18,7	3 519 354	20,6	18,8
Beruházások, felújítások	2 553 195	16,2	2 585 840	15,1	1,3
Beruházásokra adott előlegek	34 230	0,2	59 767	0,4	74,6
<b>Tárgyi eszközök összesen</b>	<b>15 804 709</b>	<b>100,0</b>	<b>17 069 962</b>	<b>100,0</b>	<b>8,0</b>

A Társaságnál nincsenek pénzügyi lízing szerződés keretében működtetett tárgyi eszközök, és nem rendelkezik a környezet védelmét közvetlenül szolgáló tárgyi eszközökkel sem.

Az **ingatlanok és a kapcsolódó vagyoni értékű jogok** bekerülési értékét növelő tételek értéke a beszámolási évben összesen 659 808 E Ft volt. A bekerülési érték (bruttó érték) jelzett növekedését a saját tulajdonú és bérelt ingatlanokon – irodaházakon és lottózó üzlethelyiségeken – végzett felújítások eredményezték, melyből jelentősebbek a következő tételek:

## Ingatlanok és a kapcsolódó vagyoni értékű jogok bekerülési értékének jelentősebb növekedései (2021)

Megnevezés	E Ft
Budapest, Csalogány utca 30-32. sz. alatti parkoló, árkád rendezése és a környező közterületen végzett beruházás	77 673
Budapest, Csalogány utca 30-32. sz. alatti irodaház értéknövelő beruházásai	58 167
Orosháza, Kossuth u. 18. sz. alatti lottózó, bérelt ingatlanon végzett felújítás	33 882
Budapest, Fehér út 10. sz. alatti irodaház értéknövelő beruházásai	30 791
Kalocsa, Tomori u. 39. sz. alatti lottózó felújítása	25 369
Kaposvár, Irányi Dániel u. 3. sz. alatti lottózó, területi képviselői iroda felújítása	24 876
Szécsény, Rákóczi u. 79. sz. alatti lottózó felújítása	24 405
Balmazújváros, Veres út 5. sz. alatti lottózó, bérelt ingatlanon végzett felújítás	21 811
Pápa, Celli út 25. sz. alatti lottózó (Intersparban bérelt ingatlan) értéknövelő beruházásai	21 657
Nagyatád, Széchenyi tér 1. sz. alatti lottózó felújítása	21 655
Dorog, Bécsi út 75. sz. alatti lottózó, bérelt ingatlanon végzett beruházás	21 240
Esztergom, Arany János u. 5. sz. alatti lottózó, bérelt ingatlan felújítása	20 863
Miskolc, Széchenyi u. 26. sz. alatti lottózó, bérelt ingatlanon végzett beruházás	20 493
Gyomaendrőd, Szabadság tér 5. sz. alatti lottózó felújítása	19 791
Csorna, Soproni út 58. sz. alatti lottózó felújítása	19 676
Budapest, Váci út 1-3. sz. alatti lottózó (WestEndben bérelt ingatlan) felújítása	19 578
Szeged, London krt. 3. sz. alatti lottózó, bérelt ingatlanon végzett beruházás	17 641
Tatabánya, Árpád u. 87. sz. alatti lottózó, bérelt ingatlanon végzett felújítás	17 566
Fehérgyarmat, Petőfi u. 4. sz. alatti lottózó értéknövelő beruházásai	16 506
Székesfehérvár, Aszalvölgyi u. 1. sz. alatti lottózó (Tesco-ban bérelt ingatlan) beruházásai	16 253
Szigetvár, Horváth Márk tér 5. sz. alatti lottózó felújítása	16 202

Megnevezés	E Ft
Tatabánya, Bánhidai lakótelep 108. sz. alatti lottózó felújítása	15 714
Keszthely, Tapolcai út 37. sz. alatti lottózó (Intersparban bérelt ingatlan) értéknövelő beruházásai (üzlethelyiség csere, új üzlethelyiség kialakítása)	15 620
Mezőkovácsháza, Árpád u. 188. sz. alatti lottózó felújítása	15 157
Budapest, IX. Vágóhíd u.3. sz. alatti lottózó, bérelt ingatlanon végzett beruházás	14 840
Pécs, Irgalmasok u. 10. sz. alatti irodaház értéknövelő beruházásai (Nyílászáró csere, fóliázás, villamos betáplálás kiépítése)	9 897
Miskolc, Arany J. u. 2. sz. alatti raktár és bérbe adott üzlethelyiség elektromos vezeték korszerűsítés, árambővítés	3 223
Nagykanizsa, Széchenyi tér 4. sz. alatti lottózó, portálajtó csere	2 792
Törökszentmiklós, Kossuth u. 127. sz. alatti lottózó, bérelt ingatlanon végzett beruházás	2 322
Eger, Rákóczi u. 28. sz. alatti lottózó, bérelt ingatlanon végzett nyílászárócsere	2 093
Budapest, XXI. Zrínyi u. 3. sz. alatti lottózó, bérelt ingatlanon végzett világításkorszerűsítés	2 088
Budapest, XIV. Thököly út 93. sz. alatti lottózó világításkorszerűsítés	1 877
Pápa, Fő tér 13. sz. alatti lottózó kialakítása bérelt ingatlanban	1 824
Budapest, X. Újhegyi sétány 14. sz. alatti lottózó, bérelt ingatlanon végzett világításkorszerűsítés	1 742
Budapest, XII. Ugocsa u. 16. sz. alatti lottózó, bérelt ingatlanon végzett világításkorszerűsítés	1 564
Jászberény, Szabadság tér 2. sz. alatti lottózó háttérajtó cseréje	1 077
Békéscsaba, Andrássy u. 37-43. sz. alatti lottózó (Csaba Centerben bérelt ingatlan) vagyonvédelmi rács beszerelése	1 044
Budapest, VII. Károly körút 1. sz. alatti lottózó, bérelt ingatlanon detektívrács telepítése	1 018
<b>Ingatlanok jelentősebb növekedései összesen</b>	<b>639 987</b>

A **műszaki berendezések, gépek, járművek** bruttó értékét növelő tételek értéke a beszámolási évben összesen 2 272 298 E Ft volt. A bruttó érték tárgyevi állománynövekedéseiből jelentősebbek a következő tárgyi eszköz beszerzések:

### **Műszaki berendezések, gépek, járművek bekerülési értékének jelentősebb állománynövekedései (2021)**

Megnevezés	E Ft
AEGIS rendszerhez kapcsolódó érték növelő beruházások (Dataneum adatközpont kábelezési munkák, irodai környezet jelenlegi adattároló kapacitás bővítése, AEGIS Common zóna számára tápfeszültség elosztó eszközök, szerver beszerzések)	599 289
Wave VI. terminálok (736 db)	589 862
Mobil routerek (778 db)	153 962
Lottózói bútorok, berendezések, felszerelések	135 957
Wave VI. nyomtatók (747 db)	115 415
Lottózói biztonságtechnikai és vagyonvédelmi eszközök (riasztó-, videó megfigyelő-, kamera és tűzjelző rendszerek, szén-monoxid érzékelők, síktapadó mágnesek)	113 847
Fortuna Stúdió (biztonságtechnika, díszletek, sorsoló berendezések, sorsoló golyó garnitúrák)	103 947
Vonalkódolvasók (2 494 db)	91 286
Pop-up store - mobil lottózó kialakítás (kivitelezés, biztonságtechnika, berendezések, felszerelések)	74 414
Épületgépészeti eszközök (klímák, infrapanelek, vízmelegítők, szellőző rendszerek, kazánok, légfűgőnyök, elektromos fűtőtestek)	57 571
Páncélszekrények, bankjegyszámlálók, széfek, időzárás kasszák	50 964
SZIIR ACI hálózat bővítése	31 110
Wave VI. monitorok (701 db)	28 962
Lottózói TV készülékek (228 db)	25 906
Lottózói informatikai hálózatok, rack szekrények	19 543
Szerverek memória bővítése (Asztalos Sándor utcai gépterem, Kozma utcai szerver szoba)	18 222
Horizont program eszközei (médiaplayerek, set top box, monitorok, rack szekrények, PC-k)	17 581
Konzolok, tartószerkezetek	11 900
Elektronikus eredményközlők, marketingfalak, mágnes táblák	9 580
Lottózói set top boxok (211 db)	7 036
Lottózói cégér, cégtábla	3 358
LOVI pilot projekthez kapcsolódó kijelzők (13 db)	3 038
<b>Műszaki berendezések, gépek, járművek jelentősebb növekedései összesen</b>	<b>2 262 750</b>

Az **egyéb berendezések, felszerelések, járművek** bekerülési értékét növelő tételek értéke a beszámolási évben összesen 1 983 696 E Ft volt. A bruttó érték tárgyévi állománynövekedéseiből jelentősebbek a következő aktiválások:

### **Egyéb berendezések, felszerelések, járművek bekerülési értékének jelentősebb állománynövekedései (2021)**

Megnevezés	E Ft
Szerverek és értéknövelő beruházásai	618 354
Switchek és értéknövelő beruházásai	395 838
Storage és értéknövelő beruházásai	169 401
Notebook (191 db), tablet (355 db) és tartozékaik	134 955
WDM portbővítés, Workstation, Openscape Alközpont, szalagos mentőrendszer, routerek és értéknövelő beruházásai	124 951
Tűzfalak és értéknövelő beruházásai	116 980
Csalogány utcai székház értéknövelő beruházásai (növényfal, öntözőrendszer növényfalhoz, kaputelefon, elosztószekrény, üvegkorlát, fapad, LED panel, zöldfal és parkolóvilágítás, cégfelirat, okospad, autótöltő)	99 219
Logisztikai folyamatokat segítő beruházások (nyomdai rendszer, targonca, Conveyor sor, laminálógépek)	77 352
Biztonságtechnikai rendszerek és berendezések (videómegfigyelő, tűzjelző rendszerek, SIS integrált rendszer, biztonsági rács) és értéknövelő beruházásai	74 607
Irodaházak bútorzatai és egyéb felszerelései	44 137
Mobil telefonok, iPhone-ok, Power Bank töltők	29 441
Irodai számítástechnikai eszközök és értéknövelő beruházásai (PC, monitor, egér, hangfal, nyomtató, pendrive, billentyűzet, külső HDD, IP telefon, webkamera, fejhallgató, szünetmentes berendezés, projektor, szkennerek)	29 431
Személy- és tehergépjárművek, valamint tartozékaik (2 db új jármű beszerzés)	19 867
Klímaberendezések	16 324
Sorsolási berendezés (4 db)	7 615
Munkaidő-nyilvántartó rendszer	6 095
Beléptető rendszerek értéknövelő beruházásai	2 058
<b>Egyéb berendezések, felszerelések, járművek jelentősebb növekedései összesen</b>	<b>1 966 625</b>

A **befejezetlen beruházások** tárgyévi záró értéke 2 585 840 E Ft. A záró állomány összetétele a következő táblázat szerint alakult:

Megnevezés	E Ft	%
Ingtatlanok beruházásai	23 419	0,9
Műszaki berendezések, gépek, járművek beruházásai	1 164 086	45,0
Egyéb berendezések, felszerelések, járművek beruházásai	1 398 335	54,1
<b>Befejezetlen beruházások összesen</b>	<b>2 585 840</b>	<b>100,0</b>

### Befejezetlen beruházások jelentősebb tételei 2021. december 31-én

Megnevezés	E Ft
Győr, Árpád út 55. régiófiók felmérési tervdokumentáció	6 911
Budapest, I. Csalogány u. 43. (LIDL) bérelt ingatlanon végzett beruházások (belső építészeti látványterv, iroda átalakítás)	6 668
Kiviteli és település képi tervdokumentáció Budapest, IV. Berda József u. 52. (63. sz. lottózó), Budapest, IX. ker. Népliget aluljáró (68. sz. lottózó)	2 708
Budapest, X. Fehér út 10. logisztikai nyomdagépek levegő kezelési rendszer terv	1 206
<b>Ingtalanhoz kapcsolódó jelentősebb beruházások összesen</b>	<b>17 493</b>
Switch (120 db)	391 340
Online eszközök Wave VI terminál (345 db), 1000 Wave terminál DKÚ beszerzési díj	296 936
Online eszközök Vonalkódolvasó Zebra (2 881 db)	105 644
Tűzfal (7 db)	94 144
Online eszközök Wave VI monitor (1 373 db)	55 842
Online eszközök Wave VI nyomtató (343 db)	53 207
Kijelzők (135 db)	42 151
Hálózati szerver APIC-M3 (2 db) Budapest, VIII. Asztalos S. u. 13. Budapest, VIII. Kozma u. 2.	17 763
Szerver HPE DL380 Gen10, Budapest, VIII. Kozma u. 2.	16 831
Időzár páncélszekrényhez (21 db)	9 532
Sorsolási golyók (ötös lottó, hatos lottó, skandináv lottó, luxor)	7 308
Bankjegyszámoló (64 db)	6 934



Megnevezés	E Ft
Páncélszekrény, bútorszéf (8 db)	6 250
Televízió (52 db)	6 060
Monitorok (39 db)	5 326
Asztali és fali konzolok	4 864
Online eszközök Mobil Router (23 db)	4 528
Asztalok értékesítő helyekre	3 310
Tűzoltó készülék (448 db)	3 120
SET-TOP BOX lottózókba (96 db)	2 358
Lottózók berendezési és felszerelési tárgyai (teafőző, vízforraló, falióra, szemetes, szén-monoxid érzékelő)	2 124
Rack szekrények (11 db)	2 033
Székek értékesítő helyekre	1 356
Sorsejegy tartó mintadarab	483
<b>Jelentősebb műszaki berendezés beruházások összesen</b>	<b>1 139 444</b>
Szerver HPE DL380 Gen10 (29 db)	459 368
Switch (34 db)	329 497
Storage (2 db)	218 893
Tablet Samsung (726 db)	136 785
Tűzfal (12 db)	114 365
Network module Cisco (7 db)	67 737
Számítógép perifériái (monitor, egér nyomtató, billentyűzet, projektor, router, töltő Power Bank, workstation)	16 362
Docking HP USB-C G5 (283 db)	16 294
Mobil iPhone (14 db)	6 522
Notebook (13 db)	5 140
Token SafeNet 5110 (135 db)	3 314
SSD kártya (15 db)	3 170
Forgószek (25 db)	2 383
Védőburkolat tablethez (59 db)	2 059
IP telefon (9 db)	1 294

Megnevezés	E Ft
Görgös konténer (21 db)	1 225
Irodaházak és lottózók berendezési és felszerelési eszközei	1 290
UPS szünetmentes berendezés (11 db)	1 097
Íróasztal (8 db)	544
Pendrive (46 db)	256
Blaupunkt FM03 Mobiltelefon (22 db)	130
<b>Jelentősebb egyéb berendezés, felszerelés beruházások összesen</b>	<b>1 387 725</b>
<b>Kiemelt tételek összesen</b>	<b>2 544 662</b>

## BEFEKTETETT PÉNZÜGYI ESZKÖZÖK

A befektetett pénzügyi eszközök között a Társaságnak a más vállalkozásokban tulajdoni részesedést jelentő tartós befektetései (a továbbiakban: részesedések), a munkavállalóknak tartósan adott kölcsönök mérlegfordulónapi értéke – ide nem értve az egy éven belül esedékes összeget –, valamint tartós hitelviszonyt megtestesítő értékpapírok szerepelnek.

Más vállalkozásnak kölcsönadott vagy hosszú lejáratú bankbetétben elhelyezett pénzeszközei a Társaságnak nincsenek.

A befektetett pénzügyi eszközök változását mérlegtételenként a következő táblázat részletezi:

Megnevezés	2020. dec. 31.	2021. dec. 31.	Változás	
	E Ft	E Ft	E Ft	%
Tartós részesedések kapcsolt vállalkozásban	1 004 826	4 412 243	3 407 417	339,1
Tartósan adott kölcsön kapcsolt vállalkozásban	0	0	0	0,0
Tartós jelentős tulajdoni részesedés	0	0	0	0,0
Tartósan adott kölcsön jelentős tulajdoni részesedési viszonyban álló vállalkozásban	0	0	0	0,0
Egyéb tartós részesedés	0	0	0	0,0
Tartósan adott kölcsön egyéb részesedési viszonyban álló vállalkozásban	0	0	0	0,0
Egyéb tartósan adott kölcsön	55 807	56 046	239	0,4
Tartós hitelviszonyt megtestesítő értékpapír	2 628 210	930 570	-1 697 640	-64,6
Befektetett pénzügyi eszközök értékhelyesbítése	0	0	0	0,0
Befektetett pénzügyi eszközök értékelési különbözete	0	0	0	0,0
<b>Befektetett pénzügyi eszközök összesen</b>	<b>3 688 843</b>	<b>5 398 859</b>	<b>1 710 016</b>	<b>46,4</b>

A „Tartós hitelviszonyt megtestesítő értékpapír” mérleg soron a 2016. évben vásárolt 2-10 éves futamidejű államkötvények (389 455 E Ft), a 2017-ben vásárolt 2-9 éves államkötvények (342 939 E Ft), valamint a 2019-ben vásárolt 3 éves államkötvények (198 176 E Ft) értéke szerepel.

## RÉSZESEDÉSEK

A kapcsolt vállalkozásokban lévő részesedések együttes könyv szerinti értéke a beszámolási év végén 4 412 243 E Ft, amely 3 407 417 E Ft növekedés a bázisidőpontban kimutatott értékhez képest. A Részesedések növekedése a Társaság 2020.07.16-án alapított, SZRT Slovakia s.r.o. leányvállalatának alaptőkéjének és törzstőkéjének tulajdonosi emeléséből tevődik össze.

A könyv szerinti érték a bekerülési értéknek a számviteli törvény 54. § (1)-(3) bekezdései szerint elszámolt értékvesztéssel csökkentett összegét jelenti.

A következő táblázat mutatja 2021-ben a tulajdoni részesedést jelentő befektetések mérleg szerinti értékének változásait.

Részesedések	2020. dec. 31.	2021. dec. 31.	Változás	
	E Ft	E Ft	E Ft	%
Bekerülési értéke	1 004 826	4 412 243	3 407 417	339,1
Elszámolt értékvesztése	0	0	0	0,0
<b>Könyv szerinti értéke</b>	<b>1 004 826</b>	<b>4 412 243</b>	<b>3 407 417</b>	<b>339,1</b>

A Szerencsejáték Zrt. tartós tulajdoni részesedést jelentő befektetéseinek részletezését, a kapcsolt részesedési viszonyban álló társaságokban lévő részesedések értékadatait, a tulajdoni hányadokat, a korábbi években ezekben bekövetkezett jelentősebb változásokat, valamint a számviteli törvény 89. § (1) bekezdésében előírt egyéb azonosító adatait e dokumentum C) Tájékoztató része, valamint 5. számú melléklete tartalmazza.

A részesedések mérlegben szereplő értékelése megfelel a számviteli törvény 57. és 62. §-aiban foglalt értékelési előírásoknak. Az értékeléssel kapcsolatos részletes adatokat az **5. számú melléklet** tartalmazza.

## TARTÓSAN ADOTT KÖLCSÖNÖK

**A hosszú lejáratra kölcsönadott pénzeszközök** állománya nem tartalmazhatja a mérlegfordulónaptól számított egy éven belül esedékes, illetve már lejárt törlesztőrészletek összegét, mely a "II. Követelések" mérlegtétel részét képezi.

A Társaságnak részesedési viszonyban álló vagy egyéb vállalkozás részére tartósan adott kölcsönei sem a bázisidőszakban, sem a beszámolási évben nem voltak.

A munkavállalóknak lakás- és személygépkocsi vásárlásra folyósított munkáltatói kölcsönök 71 651 E Ft összegű tárgyidőszaki záró egyenlegéből a A/III/7. „Egyéb tartósan adott kölcsön” mérlegtételben 56 046 E Ft, a B/II/6. „Egyéb követelések” mérlegtételben pedig 15 605 E Ft szerepel. A Társaság által tartós bankbetétként elhelyezett pénzeszközöket ez a mérlegtétel nem tartalmaz.

A hosszú lejáratra kölcsönadott pénzeszközök 2021. december 31-ei állományát és az abból egy éven belül lejáró összegeket teljes körűen a következő táblázat mutatja be:

adatok ezer forintban

Hosszú lejáratra adott kölcsönök	Befektetett pénzügyi eszközök között	Forgóeszközök között	Összesen
Más vállalkozóknak tartósan adott kölcsönök	0	0	0
Előző sorból:			
– kapcsolt vállalkozásnak	0	0	0
– jelentős tulajdoni részesedési visz.	0	0	0
– egyéb részesedési visz.	0	0	0
– egyéb tartós kölcsön	0	0	0
Egyéb tartósan adott (munkáltatói) kölcsönök	56 046	15 605	71 651
Előző sorból:			
– lakáscélú kölcsönök	53 058	10 961	64 019
– gépkocsi kölcsönök	2 988	4 644	7 632
<b>Összesen</b>	<b>56 046</b>	<b>15 605</b>	<b>71 651</b>

## FORGÓESZKÖZÖK

A forgóeszközök tárgyévi mérleg szerinti értéke (100 890 384 E Ft) a bázisadatokhoz viszonyítva 15 565 811 E Ft-tal, 18,2 %-kal nőtt.

A forgóeszközök közül a követelések értéke 127 330 E Ft-tal (5,1 %-kal), a pénzeszközök értéke 17 758 471 E Ft-tal (25,0 %-kal) nőtt az előző üzleti évhez képest. A készletek értéke 605 372 E Ft-tal (15,7 %-kal), az értékpapírok záró állománya 1 714 618 E Ft-tal (21,8 %-kal) alacsonyabb az előző üzleti év mérlegében szereplő értéknél.

## KÉSZLETEK

A Társaságnál saját termelésű készletek (befejezetlen termelés és félkész termékek, késztermékek), valamint a forgóeszközök között kimutatott állatok nincsenek.

### A vásárolt készletek összetétele és az előző évhez viszonyított változásai

Megnevezés	2020. dec. 31.	2021. dec. 31.	Változás	
	E Ft	E Ft	E Ft	%
Anyagok	3 785 852	2 692 092	-1 093 760	-28,9
Áruk	69 546	557 934	488 388	702,3
Előző sorból: Nyereménytárgyak	1 868	5 401	3 533	189,1
Készletekre adott előlegek	0	0	0	0,0
<b>Készletek összesen</b>	<b>3 855 398</b>	<b>3 250 026</b>	<b>-605 372</b>	<b>-15,7</b>

A vásárolt anyagok és áruk záró állományának összetétele a tevékenység jellegét tükrözi:

Vásárolt készletek	2020. dec. 31.		2021. dec. 31.	
	E Ft	részarány (%)	E Ft	részarány (%)
Kaparós sorsjegyek raktáron	3 119 942	80,9	2 050 283	63,1
Online thermotekercsek raktáron	187 489	4,9	173 450	5,3
Segédsorsjegyek, segédszelvények raktáron	170 215	4,4	245 544	7,6
Játékoskártya és kapcsolódó alapanyagai	129 973	3,4	130 096	4,0
<b>Alapanyagok összesen</b>	<b>3 607 619</b>	<b>93,6</b>	<b>2 599 373</b>	<b>80,0</b>
Reklámajándéktárgyak	100 135	2,6	3 900	0,1
Tartalék alkatrészek	19 300	0,5	20 129	0,6
Nyomdai (sokszorosítási) anyagok	8 350	0,2	13 905	0,4
Nyomtatvány- és papíryanagok	7 354	0,2	11 298	0,4
Irodaszerek	6 637	0,2	222	0,0
Számítástechnikai anyagok	3 929	0,1	2 826	0,1
Üzleti ajándéktárgyak	2 256	0,1	1 128	0,0
Éven belül elhasználódó berendezési,felszerelési tárgyak	797	0,0	1 260	0,0
Ki nem emelt egyéb anyagok	29 475	0,8	38 051	1,2
<b>Alapanyagon kívüli egyéb anyagok</b>	<b>178 233</b>	<b>4,6</b>	<b>92 719</b>	<b>2,8</b>
<b>Anyagok összesen</b>	<b>3 785 852</b>	<b>98,2</b>	<b>2 692 092</b>	<b>82,8</b>
Közvetített szolgáltatások, egyéb áruk	67 678	1,8	552 533	17,0
Nyeremények céljára beszerzett ingatlanok, autók, értékpapírok, egyéb tárgynyeremények	1 868	0,0	5 401	0,2
<b>Áruk összesen</b>	<b>69 546</b>	<b>1,8</b>	<b>557 934</b>	<b>17,2</b>
<b>Készletekre adott előlegek</b>	<b>0</b>	<b>0,0</b>	<b>0</b>	<b>0,0</b>
<b>Vásárolt készletek összesen</b>	<b>3 855 398</b>	<b>100,0</b>	<b>3 250 026</b>	<b>100,0</b>

## KÖVETELÉSEK

A követelések könyv szerinti záróértékének részletezése mérlegtételenkénti bontásban:

Megnevezés	2020. dec. 31.	2021. dec. 31.	Változás	
	E Ft	E Ft	E Ft	%
Követelések áruszállításból és szolgáltatásból (vevők)	1 918 311	1 691 562	-226 749	-11,8
Előző sorból: Értékesítő partnerek	1 879 498	1 670 089	-209 409	-11,1
Követelések kapcsolt vállalkozással szemben	269	805	536	199,3
Követelések jelentős tulajdoni részesedési viszonyban lévő vállalkozással szemben	0	0	0	0,0
Követelések egyéb részesedési viszonyban lévő vállalkozással szemben	0	0	0	0,0
Váltókövetelések (egyéb vállalkozással szemben)	0	0	0	0,0
Egyéb követelések	601 776	955 319	353 543	58,7
Követelések értékelési különbözete	0	0	0	0,0
Származékos ügyletek pozitív értékelési különbözete	0	0	0	0,0
<b>Követelések összesen</b>	<b>2 520 356</b>	<b>2 647 686</b>	<b>127 330</b>	<b>5,1</b>

A mérlegben a kinnlevőségek a határidőn túli és a kétes követelésekre elszámolt értékvesztéssel csökkentett értékben kerülnek kimutatásra a számviteli törvény 55. §-a alapján.

**Az egyéb vállalkozással szemben áruszállításból, szolgáltatásból származó vevőkövetéseknek** az elszámolt értékvesztéssel csökkentett 1 691 562 E Ft-os tárgyév záró állományából legnagyobb súlyt képvisel (98,7 %) a szerencsejátékok értékesítésében és nyereménykifizetésében közreműködő értékesítő partnerekkel szembeni követelés, melynek könyv szerinti értéke 1 670 089 E Ft.

A vevőkövetelések könyv szerinti értéke a követelések eredeti bekerülési értékének (1 713 287 E Ft) és elszámolt értékvesztésének (21 725 E Ft) a különbözete.

**Az értékesítő partnerekkel szembeni követelések** a szerencsejáték szolgáltatás közvetítésével megbízott, a Társasággal szerződéses jogviszonyban álló, saját üzlethelyiségükben online átvevőhelyet üzemeltető és/vagy kaparós sorsjegyeket árusító vállalkozók felé elszámolt, de a mérlegfordulónapig pénzügyileg nem rendezett folyószámla egyenlegek miatt állnak fenn, melyek a játékosok által megjártott játékok tétjeinek és/vagy az eladott sorsjegyek ellenértékének, valamint a mobilegyszerű feltöltésekre beszédett összegeknek az értékesítési jutalékkal és a nyereménybevételekkel csökkentett összegét tartalmazzák. A mérlegben szereplő érték a határidőn túli kétes követelésekre elszámolt értékvesztéssel csökkentett egyenlegek összegét mutatja.

Az értékesítő partnerekkel szembeni követelések lejárat szerinti csoportosítását, valamint a mérlegkészítésig befolyt összegeket a **6. számú melléklet** tartalmazza. E követelések jelentős része az elszámolási határidőn belüli, illetve 1-30 napos hátralékban lévő követelés, melynek pénzügyi rendezése 2022. év elején megtörtént.

Az üzleti év fordulónapján fennálló és a mérlegkészítés időpontjáig pénzügyileg nem rendezett 21 725 E Ft összegű 360 napon túli lejárt követelésállomány beszédése azonban – a megtett jogi

intézkedések ellenére – kétes. Tekintettel arra, hogy a várhatóan meg nem térülő követelés jelentős összegű, és fennállása tartósan minősíthető, a számviteli politikában rögzített elveknek megfelelően a mérlegtételek év végi értékelése keretében 100 %-os értékvesztés elszámolására került sor.

A határidőn túli és a megtérülés szempontjából kétesnek minősített kinnlevőségek adatainak részletezése és az azokra elszámolt értékvesztés összege a **7. számú mellékletben** található.

A következő táblázat mérlegtételek bontásában tartalmazza a tárgyévi mérleg-fordulónapon fennálló követelések eredeti nyilvántartásba vételi értékét, halmozott értékvesztéseinek állományváltozásait – ideértve az üzleti évben elszámolt, illetve a visszaírt vagy kivezetett értékvesztés összegét –, valamint a mérlegben kimutatott könyv szerinti értékét.

adatok ezer forintban

Megnevezés	Eredeti bekerülési érték	Értékvesztés tárgyévi állományváltozásai				Könyv szerinti érték
		Nyitó	Növekedés	Csökkenés <sup>9</sup>	Záró	
<b>Követelések áruszállításból és szolgáltatásból (vevők)</b>	<b>1 713 287</b>	<b>21 990</b>	<b>0</b>	<b>265</b>	<b>21 725</b>	<b>1 691 562</b>
Előző sorból:						
– Értékesítő partnerek	1 680 579	10 755	0	265	10 490	1 670 089
– Klasszikus vevők	32 708	11 235	0	0	11 235	21 473
<b>Követelések kapcsolt vállalkozással szemben</b>	<b>805</b>	<b>0</b>	<b>0</b>	<b>0</b>	<b>0</b>	<b>805</b>
Követelések jelentős tulajdoni részesedési viszonyban lévő vállalkozással szemben	0	0	0	0	0	0
Követelések egyéb részesedési viszonyban lévő vállalkozással szemben	0	0	0	0	0	0
Váltókövetelések	0	0	0	0	0	0
<b>Egyéb követelések</b>	<b>958 638</b>	<b>2 687</b>	<b>902</b>	<b>270</b>	<b>3 319</b>	<b>955 319</b>
Követelések értékelési különbözete	0	0	0	0	0	0
Származékos ügyletek értékelési különbözete	0	0	0	0	0	0
<b>Követelések összesen</b>	<b>2 672 730</b>	<b>24 677</b>	<b>902</b>	<b>535</b>	<b>25 044</b>	<b>2 647 686</b>

<sup>9</sup> Az értékvesztés csökkenésének jogcímei lehetnek: a tárgyévben visszaírt értékvesztések (elszámolása egyéb bevételeként: 9694), a követelés teljes összegének vagy egy részének befolyása miatti csökkentés (elszámolása egyéb bevételeként: 962921), valamint a tárgyévi eredmény terhére hitelezési veszteségként leírt behajthatatlan követelések halmozott értékvesztésének kivezetése (elszámolása egyéb ráfordítás csökkentéseként: 8641-8642 számla javára).



A **kapcsolt vállalkozással szembeni követelések** záró állományának részletezését és a bázishoz viszonyított változásait a következő táblázat tartalmazza:

Megnevezés	2020. dec. 31.	2021. dec. 31.	Változás	
	E Ft	E Ft	E Ft	%
Leányvállalattal szembeni követelés áruszállításból, szolgáltatásból	269	805	536	199,3
<b>Kapcsolt vállalkozással szembeni követelések összesen</b>	<b>269</b>	<b>805</b>	<b>536</b>	<b>199,3</b>

Az **egyéb követelések** mérleg szerinti értékének tételei az alábbiak<sup>10</sup>:

Megnevezés	2020. dec. 31.	2021. dec. 31.	Változás	
	E Ft	E Ft	E Ft	%
Szolgáltatásra adott előlegek (egyéb vállalkozásnak)	17 466	172 274	154 808	886,3
Költségvetéssel szembeni követelések (visszatérítendő adók)	22 394	46 702	24 308	108,5
Bérleményekkel összefüggésben fizetett óvadék, letét, felújítási alap	168 339	220 545	52 206	31,0
Eurojackpot csatlakozási szerződés alapján fizetett kötelező biztosíték (Deposit EUR)	132 012	133 567	1 555	1,2
Munkavállalókkal szembeni követelések <sup>11</sup>	25 125	22 662	-2 463	-9,8
Pénzszállítóknak elszámolásra adott egyszeri előleg	116 142	125 796	9 654	8,3
Társadalombiztosítással szembeni követelések (dec. havi ellátások)	25 509	27 846	2 337	9,2
Sportesemények törlése miatt előrehozott nyereménykifizetések	21 193	0	-21 193	-100,0
Bírósági végrehajtóknak fizetett munkadíj előlegek	422	422	0	0,0
Bankkártyás fizetés alapján előírt összegek – Erste Bank	36 511	49 525	13 014	35,6
Közjegyzői bizalmi őrzésbe helyezett nyereményösszeg	0	29 439	29 439	100,0
Sorsjegyekkel kapcsolatosan fizetett vámbiztosíték	22 691	69 919	47 228	208,1
Káreseményekkel, büntetőeljárással kapcsolatos követelések	0	53 957	53 957	100,0
Ki nem emelt egyéb követelések könyv szerinti értéke	13 972	2 665	-11 307	-80,9
<b>Egyéb követelések összesen</b>	<b>601 776</b>	<b>955 319</b>	<b>353 543</b>	<b>58,7</b>

<sup>10</sup> A táblázatban szereplő adatok az elszámolt értékvesztéssel csökkentett könyv szerinti értéknek felelnek meg.

<sup>11</sup> Munkavállalók lakáscélú és gépkocsi kölcsöntartozásaiból az egy éven belül esedékes összegek, kártérítési kötelezettségek miatt előírt tartozások, bérelőlegek és elszámolási előlegek, pénztárhiányok.

Az egyéb követelések tárgyévi mérleg szerinti értéke 955 319 E Ft, ez az összeg e követelések eredeti bekerülési értékének (958 638 E Ft) és nyilvántartott halmozott értékvesztésének (3 319 E Ft) különbségéből adódik.

## ÉRTÉKPAPÍROK

A Társaság tulajdonában lévő, a forgóeszközök között nyilvántartott értékpapírok záró adatait és azok változásait a következő táblázat részletezi:

Megnevezés	2020. dec. 31.	2021. dec. 31.	Változás	
	E Ft	E Ft	E Ft	%
Részesedés kapcsolt vállalkozásban	0	0	0	0,0
Jelentős tulajdoni részesedés	0	0	0	0,0
Egyéb részesedés	0	0	0	0,0
Saját részvények, saját üzletrészek	0	0	0	0,0
Forgatási célú hitelviszonyt megtestesítő értékpapírok	7 868 630	6 154 012	-1 714 618	-21,8
Előző sorból:				
- államkötvények <sup>12</sup>	2 210 099	1 697 640	-512 459	-23,2
- diszkont kincstárjegyek	5 658 531	4 456 372	-1 202 159	-21,2
- egyéb értékpapírok	0	0	0	0,0
Értékpapírok értékelési különbözete	0	0	0	0,0
<b>Értékpapírok összesen</b>	<b>7 868 630</b>	<b>6 154 012</b>	<b>-1 714 618</b>	<b>-21,8</b>

## PÉNZESZKÖZÖK

A pénzeszközök 88 838 660 E Ft összegű záró állományából 87 967 028 E Ft a bankbetétek értéke, és 871 632 E Ft a Társaság lottózóiban és házipénztárában lévő készpénzkészlet mérleg-fordulónapi összege. A készpénzkészletből a lottózók záró pénzkészletének értéke 2021. december 31-én 866 304 E Ft, a házipénztár záróállománya pedig 5 328 E Ft. A pénzeszközök mérlegtétel értéke nem tartalmazza a pénzzállítással megbízott társaságok kezelésében lévő szerződés szerinti előleget (95 425 E Ft), valamint a lottózókból váltásra beszállított 30 371 E Ft pénzüsszeget, mely a B/II./6. „Egyéb követelések” mérlegtételben szerepel.

<sup>12</sup> Az óvadéki repóügylet keretében vásárolt magyar államkötvények értéke nem az értékpapírok mérlegsoron, hanem az egyéb követelések között szerepel. (2020. dec. 31-én és 2021. dec.31-én 0 Ft.)

## AKTÍV IDŐBELI ELHATÁROLÁSOK

A mérleg eszköz oldalán a befektetett eszközök és a forgóeszközök után harmadik fő csoportként kell kimutatni az aktív időbeli elhatárolások értékét. Az ide tartozó mérlegtételek értékeit és az előző évhez viszonyított változásait a következő táblázat tartalmazza:

Megnevezés	2020. dec. 31.	2021. dec. 31.	Változás	
	E Ft	E Ft	E Ft	%
Bevételek aktív időbeli elhatárolása	3 447 599	5 475 976	2 028 377	58,8
Előző sorból: Szerencsejáték árbevételek elhatárolása	3 345 940	5 402 282	2 056 342	61,5
Költségek, ráfordítások aktív időbeli elhatárolása	2 265 051	3 701 028	1 435 977	63,4
Halasztott ráfordítások	0	0	0	0,0
<b>Aktív időbeli elhatárolások</b>	<b>5 712 650</b>	<b>9 177 004</b>	<b>3 464 354</b>	<b>60,6</b>

Az eredményt javító aktív időbeli elhatárolások december 31-ei értékének részletezése és változása a következő táblázatban látható:

Megnevezés	2020. dec. 31.	2021. dec. 31.	Változás	
	E Ft	E Ft	E Ft	%
Tárgyvetettség, következő évben elszámolt szerencsejáték árbevétele	3 345 940	5 402 282	2 056 342	61,5
Értékpapírok után járó kamat tárgyévre időarányosan elhatárolt pénzügyi bevétele	49 063	29 271	-19 792	-40,3
Bankszámlák után a következő időszakban jóváírt, a tárgyév pénzügyi bevételeként elhatárolt kamat	48 976	44 351	-4 625	-9,4
Tárgyvetettség, ki nem emelt bevételek (biztosítási eseménnyel kapcsolatos kártérítés, stb.)	3 620	72	-3 548	-98,0
<b>Árbevételek, bevételek aktív időbeli elhatárolása együtt</b>	<b>3 447 599</b>	<b>5 475 976</b>	<b>2 028 377</b>	<b>58,8</b>
Sportversenyekkel kapcsolatos vagyoni értékű jogok ellenértékéből a következő évre elhatárolt költségek	1 415 512	2 825 061	1 409 549	99,6
Üzleti évben felmerült, a következő évre elhatárolandó értékesítési jutalék költsége (lottózók, vállalkozók jutaléka együtt)	47 477	48 809	1 332	2,8
Reklámköltségek elhatárolása következő időszakra (reklámfilmek gyártási költsége, szponzoráció, reklám jövő évi naptárakon, stb.)	104 613	58 672	-45 941	-43,9
SZEF-nek fizetett engedélyezési díjakból a következő év(ek)re jutó időarányos összeg	246 993	262 272	15 279	6,2
Support és karbantartás következő évre jutó költsége	229 273	286 208	56 935	24,8
Előre fizetett bérleti díjak	58 740	56 999	-1 741	-3,0
Ki nem emelt egyéb igénybevetett szolgáltatások és egyéb szolgáltatások következő évre elhatárolt költsége (pl. adatkommunikáció, szoftverhasználat, bérleti díj, hírlapelőfizetés)	162 443	163 007	564	0,3
<b>Költségek, ráfordítások aktív időbeli elhatárolása együtt</b>	<b>2 265 051</b>	<b>3 701 028</b>	<b>1 435 977</b>	<b>63,4</b>
<b>Aktív időbeli elhatárolások összesen</b>	<b>5 712 650</b>	<b>9 177 004</b>	<b>3 464 354</b>	<b>60,6</b>

## SAJÁT TŐKE

A Társaság saját tőkéje 2021. december 31-én 92 735 537 E Ft, ez 89 735 537 E Ft-tal haladja meg a jegyzett tőke összegét, és 90 917 905 E Ft-tal magasabb az alapításkori 1 817 632 E Ft-os értéknél. A saját tőke záró értéke az előző időszak adatához viszonyítva 13 307 037 E Ft-tal, 16,8 %-kal nőtt.

A tárgyévi adózott eredmény tartalmazza a tervezett (még jóvá nem hagyott) osztalék összegét is 15 500 000 E Ft értékben.

A 2020-as eredmény alapján 2021-ben megfizetett osztalék 15 000 000 E Ft volt.

Az eredménytartalék a tárgyévben 8 920 677 E Ft-tal (17,0 %-kal) nőtt, a növekedés az előző évi osztalékfizetéssel csökkentett adózott eredmény összege.

A saját tőke elemeinek változását részletesen a következő táblázat adatai mutatják:

Megnevezés	2020. dec. 31.	2021. dec. 31.	Változás	
	E Ft	E Ft	E Ft	%
Jegyzett tőke	3 000 000	3 000 000	0	0,0
Ebből: Visszavásárolt tulajdoni részesedés névértéken	0	0	0	0,0
Jegyzett, de még be nem fizetett tőke (-)	0	0	0	0,0
Tőketartalék	0	0	0	0,0
Eredménytartalék	52 507 823	61 428 500	8 920 677	17,0
Lekötött tartalék	0	0	0	0,0
Értékelési tartalék	0	0	0	0,0
Adózott eredmény	23 920 677	28 307 037	4 386 360	18,3
<b>Saját tőke összesen</b>	<b>79 428 500</b>	<b>92 735 537</b>	<b>13 307 037</b>	<b>16,8</b>

## CÉLTARTALÉKOK

A Számviteli törvény 41. §-ának (1) bekezdésében foglaltak alapján a Társaság várhatóan felmerülő kötelezettségeinek fedezetét a tárgyév végén 1 258 150 E Ft összegű céltartalék biztosítja, ez az összeg 74 850 E Ft-tal alacsonyabb az előző évi értéknél. A céltartalékolással kapcsolatos előző évi és tárgyévi részletes adatokat a **8. számú melléklet**, a mérlegtételenkénti változásokat pedig a következő táblázat tartalmazza:

Megnevezés	2020. dec. 31.	2021. dec. 31.	Változás	
	E Ft	E Ft	E Ft	%
Céltartalék a várható kötelezettségekre	1 333 000	1 258 150	-74 850	-5,6
Céltartalék a jövőbeni költségekre	0	0	0	0,0
Egyéb céltartalék	0	0	0	0,0
<b>Céltartalékok összesen</b>	<b>1 333 000</b>	<b>1 258 150</b>	<b>-74 850</b>	<b>-5,6</b>

## KÖTELEZETTSÉGEK

A Társaságnak 2021. december 31-én nincsenek sem zálogjoggal, sem egyéb joggal biztosított kötelezettségei. Nincsenek továbbá hátrasorolt kötelezettségei, sem hosszú lejáratú kötelezettségei.

A rövid lejáratú kötelezettségek mérlegtételeinek alakulását, az előző időszakhoz viszonyított változását a következő táblázatban részletezzük:

Megnevezés	2020. dec. 31.	2021. dec. 31.	Változás	
	E Ft	E Ft	E Ft	%
Rövid lejáratú kölcsönök	0	0	0	0,0
Rövid lejáratú hitelek	0	0	0	0,0
Vevőktől kapott előlegek	1 090 410	1 144 058	53 648	4,9
Kötelezettségek áruszállításból és szolgáltatásból (szállítók)	10 061 600	11 215 935	1 154 335	11,5
Váltótartozások	0	0	0	0,0
Rövid lejáratú kötelezettségek kapcsolt vállalkozással szemben	0	0	0	0,0
Rövid lejáratú kötelezettségek jelentős tulajdoni részesedési viszonyban lévő vállalkozásokkal szemben	0	0	0	0,0
Rövid lejáratú kötelezettségek egyéb részesedési viszonyban lévő vállalkozással szemben	0	0	0	0,0
Egyéb rövid lejáratú kötelezettségek	22 319 644	30 057 305	7 737 661	34,7
Származékos ügyletek negatív értékelési különbözete	0	0	0	0,0
<b>Rövid lejáratú kötelezettségek összesen</b>	<b>33 471 654</b>	<b>42 417 298</b>	<b>8 945 644</b>	<b>26,7</b>

A vevőktől kapott előlegek tárgyévi záró értéke (1 144 058 E Ft) a játékosok által az internetes játékmódban játszható szerencsejátékokra és a Tippmixpro és V-Sport Pro internetes bukmékeri fogadásra egyenlegfeltöltésként befizetett részvételi díjakból befolyt és a játékokra még fel nem használt összegekből, valamint a vállalkozó partnerek soron kívüli befizetéseiből és az utánvétel sorsjegyértékesítés befizetéseiből származik.

## EGYÉB RÖVID LEJÁRATÚ KÖTELEZETTSÉGEK

A rövid lejáratú kötelezettségek tárgyévi záró állományának döntő részét az egyéb rövid lejáratú kötelezettségek képezik, melyek jogcím szerint részletezett bemutatása a következő táblázatban található:

Megnevezés	2020. dec. 31.	2021. dec. 31.	Változás	
	E Ft	E Ft	E Ft	%
Nyereményekkel kapcsolatos kötelezettségek (később külön részletezve)	15 032 238	18 009 304	2 977 066	19,8
Játékadó	1 526 615	4 788 786	3 262 171	213,7
Személyi jövedelemadó <sup>13</sup>	2 091 292	1 788 129	-303 163	-14,5
Társadalombiztosítással szembeni kötelezettség	561 949	606 894	44 945	8,0
Munkavállalókkal szembeni kötelezettségek (jövedelem-elszámolás, levonások)	604 198	670 782	66 584	11,0
Innovációs járulék	590 903	859 542	268 639	45,5
Társasági adó	716 684	73 363	-643 321	-89,8
(NAV) Szerencsejáték Felügyelettel szembeni kötelezettség (felügyeleti ellenőrzési díj)	148 340	173 868	25 528	17,2
Cégautó adó befizetési kötelezettség	1 786	1 755	-31	-1,7
Környezetvédelmi termékdíj	15 769	0	-15 769	-100,0
Szociális hozzájárulási kötelezettség	14 376	0	-14 376	-100,0
Kisadózó vállalkozásnak juttatott bevétel utáni adófizetési kötelezettség	0	65 945	65 945	100,0
Általános forgalmi adó	47 394	39 410	-7 984	-16,8
Iparűzési adó	727 267	2 513 067	1 785 800	245,5
Szakképzési hozzájárulási kötelezettség	20 406	22 428	2 022	9,9
Megbízók javára történt értékesítésből eredő kötelezettség (lőversenyfogadás bevétele)	113 751	113 091	-660	-0,6
Fogadókkal szembeni kötelezettség (Tippmix tét-visszafizetés, Tippmixpro törölt regisztrációk belső egyenlege)	85 606	118 216	32 610	38,1
Eurojackpot partnerekkel szembeni kötelezettség	0	153 791	153 791	100,0
Ki nem emelt egyéb rövid lejáratú kötelezettségek	21 070	58 934	37 864	179,7
<b>Egyéb rövid lejáratú kötelezettségek összesen</b>	<b>22 319 644</b>	<b>30 057 305</b>	<b>7 737 661</b>	<b>34,7</b>

<sup>13</sup> Tartalmazza a nyereményekből az szja tv. 76. §-a szerint levont forrásadót is, melynek értéke 2021. december 31-én 1 756 417 E Ft, 2021. december 31-én 1 473 828 E Ft.

Az egyéb rövid lejáratú kötelezettségek tárgyévi záró állományának 74,7 %-át a játékosok által megnyert, de még át nem vett nyeremények és a halmozódó „jackpot” nyeremények (együtt 17,6 MD Ft), valamint a játékadó (4,8 MD Ft) teszi ki.

## **NYEREMÉNYEKEL KAPCSOLATOS KÖTELEZETTSÉGEK**

A nyereményekkel kapcsolatos kötelezettségek tárgyévi záró értéke 18 009 304 E Ft, ami az egyéb rövid lejáratú kötelezettségekből kiemelkedő nagyságrendű tétel.

A nyeremény kötelezettségek között kerülnek kimutatásra a szerencsejáték szervezésére vonatkozó jogszabályok, illetve az állami adóhatóság (Szerencsejáték Felügyelet és jogutódja, a Szabályozott Tevékenységek Felügyeleti Hatósága) által jóváhagyott játéktervek rendelkezéseinek megfelelően a szerencsejátékok nyereményeire fordítandó, a Társaság által ráfordításként elszámolt és a játékosok rendelkezésére tartott összegek a következő jogcímek szerint csoportosítva és elkülönítve:

**a) 90 napon belüli, kifizetésre váró pénzbeli és tárgynyeremények nettó – a kifizetőt terhelő személyi jövedelemadót nem tartalmazó – értéke;**

A Társaság játékonként, azon belül játékeseményenként és nyerőosztályonként is elkülönített analitikus könyvviteli számlákon tartja nyilván a kifizetésre nyitva álló legfeljebb 90 napig a nyertes játékosok rendelkezésére tartott nyeremények nettó – személyi jövedelemadóval csökkentett – értékét.

**b) a nyereményre jogosító találat hiányában halmozódó, a következő heti játékok nyereményeit növelő jackpot-összegek;**

Ha valamely héten a jackpot-rendszerbe bevont nyerőosztályokban nincs találat, akkor az illető nyerőosztályra jutó nyereményhányadokkal a következő hét azonos nyerőosztályának nyereményhányadát növelni kell mindaddig, amíg abban az osztályban nyereményt nem érnek el, de legfeljebb az adott játékra vonatkozó játéktervben meghatározott ideig. A halmozódó összegeket a könyvvitelben elkülönítve kell nyilvántartani.

**c) esetenként egyes sorsolós játékok televíziós showműsorainak nyereményeire a játékterv szerint előre elkülönített összegek;**

(jelenleg nincs ilyen játék)

**d) a kifizetésre nyitva álló időtartam (max. 90 nap) alatt át nem vett nyeremények elkülönített alapba helyezett, a visszaigényelt forrásadóval növelt (bruttó) összege;**

A játékonként elkülönített alapok tartalmazzák a játékosok részére 180 napon belül történő visszaforgatás céljából elkülönített nyereményösszegekből a mérleg fordulónapjáig fel nem használt egyenleget.

A Tippmix és a Tippmixpro, valamint a V-Sport és V-Sport Pro bukmékeri fogadások 90 nap alatt át nem vett nyereményeit a Társaság nem helyezi az át nem vett nyeremények elkülönített alapjába, ezt a 20/2021. (X. 29.) SZFTH rendelet 60. § (1) b) pontjában foglaltaknak megfelelően a szerencsejáték szervező játékadóként köteles befizetni.

Az át nem vett nyeremények elkülönített összegét növelik az egy találatra jutó nettó nyeremények 5 forintra kerekítéséből származó nyereségjellegű különbözetelek, valamint az esetleges nyeremény-darabszám csökkenését eredményező utólagos korrekciók.

Az így képződött összeget csökkentik a nyeremények kerekítéséből származó veszteségjellegű különbözetelek, valamint a nyeremény-darabszám növekedését eredményező utólagos korrekciók.

E forrásból kell fedezni továbbá a jogos reklamációk alapján kifizetésre kerülő nyereményeket, a fennmaradó összeg pedig a különsorsolások nyereményeit vagy az ún. nyereménydotációkat finanszírozza. A Társaság a különsorsolások szervezésével és a nyereményalap esetenkénti





kiegészítésével teljesíti a törvényben előírt, ugyanazon játék nyereményeire történő visszaforgatási kötelezettségét.

A nyereményekkel kapcsolatos kötelezettségek előbbieken részletezett tárgyidőszaki záró egyenlegei egy táblázatba foglalva a következők:

adatok ezer forintban

Nyereményekkel kapcsolatos kötelezettségek	2020. dec. 31.	2021. dec. 31.
90 napon belüli, a nyerteseknek történő átadásra váró pénzbeli és tárgynyeremények nettó - SZJA levonása utáni - összege együttesen	14 012 131	14 167 086
Halmozódó (jackpot) nyeremények bruttó összege együttesen	523 810	3 415 771
Át nem vett nyeremények 180 napon belüli visszaforgatás céljából elkülönített bruttó összege együttesen	496 297	426 447
<b>Összesen</b>	<b>15 032 238</b>	<b>18 009 304</b>

## PASSZÍV IDŐBELI ELHATÁROLÁSOK

A mérleg forrás-oldalán a saját tőke, a céltartalékok és a kötelezettségek után negyedik fő csoportként kell kimutatni a passzív időbeli elhatárolások értékét. A részletező mérlegkételemek értékeit és az előző évhez viszonyított változásait a következő táblázat tartalmazza:

Megnevezés	2020. dec. 31.	2021. dec. 31.	Változás	
	E Ft	E Ft	E Ft	%
Bevételek passzív időbeli elhatárolása	1 448 163	1 456 896	8 733	0,6
Előző sorból: Szerencsejáték árbevételek elhatárolása	1 384 547	1 394 236	9 689	0,7
Költségek, ráfordítások passzív időbeli elhatárolása	1 232 132	2 599 076	1 366 944	110,9
Halasztott bevételek	2 152	5 247	3 095	143,8
<b>Passzív időbeli elhatárolások összesen</b>	<b>2 682 447</b>	<b>4 061 219</b>	<b>1 378 772</b>	<b>51,4</b>

Az eredményt csökkentő passzív időbeli elhatárolások jelentősebb tételei:

Megnevezés	2020. dec. 31.	2021. dec. 31.	Változás	
	E Ft	E Ft	E Ft	%
Következő évi szerencsejátékokra a tárgyévben befolyt, átmenő árbevételek elhatárolása (pl. többhetes játékok)	1 384 547	1 394 236	9 689	0,7
Következő évi, tárgyévben kiszámlázott bérleti díj	63 616	62 660	-956	-1,5
<b>Bevételek passzív időbeli elhatárolása összesen</b>	<b>1 448 163</b>	<b>1 456 896</b>	<b>8 733</b>	<b>0,6</b>
Tárgyévet terhelő bérköltség (teljesítményösztönző, jutalék) és járulékai	527 697	648 153	120 456	22,8
Szerencsejátékok következő évről átjövő árbevételéhez vállalkozói jutalék címén kapcsolódó költség elhatárolása	670 794	1 890 145	1 219 351	181,8
Tárgyévet terhelő ki nem emelt egyéb költségek, ráfordítások elhatárolása	33 641	60 778	27 137	80,7
<b>Költségek, ráfordítások passzív időbeli elhatárolása összesen</b>	<b>1 232 132</b>	<b>2 599 076</b>	<b>1 366 944</b>	<b>110,9</b>
„SZRT-SERVICE” Kft. beolvadásakor az anyavállalat mint jogutód által átvett halasztott bevétel <sup>14</sup>	2 152	1 545	-607	-28,2
Térítés nélkül átvett WAVE terminálok	0	3 702	3 702	100,0
<b>Halasztott bevételek</b>	<b>2 152</b>	<b>5 247</b>	<b>3 095</b>	<b>143,8</b>
<b>Passzív időbeli elhatárolások összesen</b>	<b>2 682 447</b>	<b>4 061 219</b>	<b>1 378 772</b>	<b>51,4</b>

<sup>14</sup> Az „SZRT-SERVICE” Kft-nél az anyavállalattól korábban kapott fejlesztési támogatásból megvalósult gáz-közmű (fűtőkorszerűsítés) beruházás értékének halasztott bevételként elhatárolt összegéből az értékcsökkenésként még le nem írt összeggel arányos, bevételként el nem számolt rész.

## B/II. FEJEZET

### Az eredménykimutatáshoz kapcsolódó részletezések, kiegészítések, elemzések

Az eredménykimutatás főbb tételeinek alakulását, az előző időszak adataihoz viszonyított változását az alábbi táblázat tartalmazza:

Megnevezés	2020. év	2021. év	Változás	
	E Ft	E Ft	E Ft	%
Belföldi értékesítés nettó árbevétele	575 401 143	701 401 790	126 000 647	21,9
Ebből: Szerencsejátékok árbevétele	574 385 116	700 382 889	125 997 773	21,9
Exportértékesítés nettó árbevétele	0	0	0	0,0
<b>Értékesítés nettó árbevétele</b>	<b>575 401 143</b>	<b>701 401 790</b>	<b>126 000 647</b>	<b>21,9</b>
Saját termelésű készletek áll.vált.	0	0	0	0,0
Saját előállítású eszközök áll.vált.	0	0	0	0,0
<b>Aktivált saját teljesítmények értéke</b>	<b>0</b>	<b>0</b>	<b>0</b>	<b>0,0</b>
<b>Egyéb bevételek</b>	<b>454 828</b>	<b>491 103</b>	<b>36 275</b>	<b>8,0</b>
Ebből: Visszaírt értékvesztés	0	0	0	0,0
<b>Üzleti tevékenység hozamai együttesen</b>	<b>575 855 971</b>	<b>701 892 893</b>	<b>126 036 922</b>	<b>21,9</b>
Anyagjellegű ráfordítások	73 975 526	91 651 767	17 676 241	23,9
Személyi jellegű ráfordítások	15 664 327	17 835 325	2 170 998	13,9
Értékcsökkenési leírás	5 197 417	6 004 039	806 622	15,5
Egyéb ráfordítások	454 791 895	556 142 095	101 350 200	22,3
Ebből: Értékvesztés	11 235	902	-10 333	-92,0
Ebből: Nyeremény-ráfordítás	398 132 180	501 025 717	102 893 537	25,8
Ebből: Játékadó	40 477 800	38 012 217	-2 465 583	-6,1
<b>Üzleti tevékenység ráfordításai együttesen</b>	<b>549 629 165</b>	<b>671 633 226</b>	<b>122 004 061</b>	<b>22,2</b>
<b>Üzemi (üzleti) tevékenység eredménye</b>	<b>26 226 806</b>	<b>30 259 667</b>	<b>4 032 861</b>	<b>15,4</b>
Pénzügyi műveletek bevételei	468 698	1 000 199	531 501	113,4
Pénzügyi műveletek ráfordításai	144 633	133 439	-11 194	-7,7
<b>Pénzügyi műveletek eredménye</b>	<b>324 065</b>	<b>866 760</b>	<b>542 695</b>	<b>167,5</b>
<b>Adózás előtti eredmény</b>	<b>26 550 871</b>	<b>31 126 427</b>	<b>4 575 556</b>	<b>17,2</b>
Adófizetési kötelezettség	2 630 194	2 819 390	189 196	7,2
<b>Adózott eredmény</b>	<b>23 920 677</b>	<b>28 307 037</b>	<b>4 386 360</b>	<b>18,3</b>

## AZ ÜZLETI TEVÉKENYSÉG HOZAMAINAK RÉSZLETEZÉSE

Az üzleti tevékenység hozamait az értékesítés nettó árbevétele, az aktivált saját teljesítmények értéke, valamint az egyéb bevételek jelentik.

### BELFÖLDI ÉRTÉKESÍTÉS NETTÓ ÁRBEVÉTELE

Az eredménykimutatás tételei közül az értékesítés nettó árbevétele 126 000 647 E Ft-tal, 21,9 %-kal nőtt az előző évhez képest. A Társaság éves nettó árbevételének túlnyomó részét (2021-ben az összárbevétel 99,9 %-át) a szerencsejáték szervezés árbevétele teszi ki. Az árbevétel az alábbiak szerint alakult:

Megnevezés	2020. év	2021. év	Változás	
	E Ft	E Ft	E Ft	%
Ötöslottó számsorsjáték (5/90)	59 872 000	49 861 531	-10 010 469	-16,7
Hatoslottó számsorsjáték (6/45)	24 623 054	26 237 855	1 614 801	6,6
Skandináv lottó számsorsjáték (7/35)	19 621 066	19 453 345	-167 721	-0,9
Joker számsorsjáték	8 260 521	7 801 302	-459 219	-5,6
Luxor számsorsjáték	3 565 145	3 561 371	-3 774	-0,1
Kenő számsorsjáték	6 461 932	6 492 852	30 920	0,5
Puttó gyorsjáték	30 360 632	31 273 532	912 900	3,0
Eurojackpot nemzetközi koordináció keretében szervezett számsorsjáték <sup>15</sup>	22 195 937	24 161 897	1 965 960	8,9
Totó totalizatóri rendszerű fogadás	1 288 672	1 356 909	68 237	5,3
Góltotó totalizatóri rendszerű fogadás	70 389	74 661	4 272	6,1
Tippmix bukmékeri rendsz. fogadás	179 323 683	240 875 935	61 552 252	34,3
Tippmixpro bukmékeri rendszerű internetes fogadás	97 146 068	121 118 128	23 972 060	24,7
V-Sport bukmékeri rendszerű fogadás	0	13 397 517	13 397 517	100,0
<b>Számsorsjátékok és fogadások árbevétele összesen</b>	<b>452 789 099</b>	<b>545 666 835</b>	<b>92 877 736</b>	<b>20,5</b>
Kaparós sorsjegyek együttesen <sup>16</sup>	121 596 017	154 716 054	33 120 037	27,2
<b>Szerencsejátékok árbevétele összesen</b>	<b>574 385 116</b>	<b>700 382 889</b>	<b>125 997 773</b>	<b>21,9</b>
Alaptevékenységen kívüli tevékenységek nettó árbevétele	1 016 027	1 018 901	2 874	0,3
<b>Belföldi értékesítés nettó árbevétele összesen</b>	<b>575 401 143</b>	<b>701 401 790</b>	<b>126 000 647</b>	<b>21,9</b>

<sup>15</sup> Az Eurojackpot játék európai lottótársaságok partnerségén alapuló, közösen lebonyolított, közös nyereményalapú, hetente folyamatosan szervezett számsorsjáték. A játék magyarországi értékesítését a Szerencsejáték Zrt. 2014. október 4-én kezdte meg (első ízben az október 10-ei sorsoláson történő részvétellel).

<sup>16</sup> A Társaság által meghirdetett sorsjegyakciókhoz kapcsolódó engedmény 2020. évben 18 447 E Ft, 2021. évben 21 022 E Ft volt.

2021. júniusában termékkínálatunkat két új sportfogadási termékkel bővítettük, a földi hálózatban elérhető V-Sport-tal, és az interneten fogadható V-Sport Pro távszerencsejátékkal, melyek virtuális fogadások, azaz egy animált sporteseményre épülő fogadási játék, a valóságban azonban megfelel egy hagyományos számsorsjátéknak.

A Társaság által szervezett szerencsejátékok tárgyévi forgalmi adatainak és árbevételének további részletezését a **9. számú melléklet**, az alaptevékenységen kívüli egyéb árbevételek részletezését pedig a következő táblázat tartalmazza.

## EGYÉB ÁRBEVÉTEL

A főtevékenységen kívüli egyéb belföldi nettó árbevétel a következő tételekből származik:

Megnevezés	2020. év	2021. év	Változás	
	E Ft	E Ft	E Ft	%
Mobilegyenleg feltöltésért a megbízóktól kapott/járó jutalék	243 201	250 699	7 498	3,1
Továbbszámlázott bérleti díjak (Fortuna Stúdió, stb.)	254 457	261 108	6 651	2,6
Nemzeti Sport és Szerencsemix újságok továbbszámlázása	99 935	100 486	551	0,6
Egyéb közvetített szolgáltatások továbbszámlázott értéke <sup>17</sup>	18 698	17 939	-759	-4,1
Helyiségbérleti díj árbevétele	21 030	23 223	2 193	10,4
Lóversenyfogadás ügynöki jutaléka	234 909	265 063	30 154	12,8
Értékesítő partnerek által térített oktatási költségek	60 920	64 760	3 840	6,3
Kincsem+Tuti forgalmazással kapcsolatos kiszámlázás	17 764	18 188	424	2,4
Ki nem emelt egyéb szolgáltatásból származó árbevétel	23 631	4 504	-19 127	-80,9
<b>Szolgáltatásnyújtás árbevétele összesen</b>	<b>974 545</b>	<b>1 005 970</b>	<b>31 425</b>	<b>3,2</b>
Anyag- és áruértékesítés árbevétele	41 482	12 931	-28 551	-68,8
<b>Egyéb árbevétel összesen</b>	<b>1 016 027</b>	<b>1 018 901</b>	<b>2 874</b>	<b>0,3</b>

<sup>17</sup> Pl. közüzemi-, telefon-, egyéb díjak továbbszámlázása

## EGYÉB BEVÉTEL

Az **egyéb bevételek** összetételét és alakulását részletezzük a következő táblázatban:

Megnevezés	2020. év	2021. év	Változás	
	E Ft	E Ft	E Ft	%
Előző évben képzett céltartalék feloldása	158 800	75 000	-83 800	-52,8
Értékesített tárgyi eszközök, immateriális javak bevétele	28 808	5 305	-23 503	-81,6
Káreseményekkel kapcsolatos bevételek	7 210	16 988	9 778	135,6
Kapott késedelmi kamat és kötbér és kártérítési bevételek	8 876	97 066	88 190	993,6
Előző évekkel kapcsolatos eredményhelyesbítés	214 078	209 706	-4 372	-2,0
Kártérítési bevételek	2 712	53 817	51 105	1 884,4
Eredményt növelő kerekítési különbözetek	518	293	-225	-43,5
Pénztártöbbletek	1 531	1 569	38	2,5
Társadalombiztosítási kifizetőhelyet megillető térítés	3 048	3 212	164	5,4
Apákat megillető munkaidő-kedvezmény költsége	4 771	3 885	-886	-18,6
Követelések könyv szerinti értékét meghaladóan befolyt összegek	3 044	535	-2 509	-82,4
Korábban leírt követelésekre befolyt összegek bevétele	651	0	-651	-100,0
Utólag kapott engedmény	17 840	1 291	-16 549	-92,8
Tárgyi eszközökhöz kapcsolódó halasztott bevétel	608	608	0	0,0
Ki nem emelt különféle eredménynövelő tételek	2 333	21 828	19 495	835,6
<b>Egyéb bevételek összesen</b>	<b>454 828</b>	<b>491 103</b>	<b>36 275</b>	<b>8,0</b>

A Társaság bevételei közül kivételes előfordulású bevételnek minősül a tárgyévben elszámolt tárgyi eszközökhöz kapcsolódó halasztott bevétel 608 E Ft értékben, továbbá 1 291 E Ft utólag kapott engedmény.

## AZ ÜZLETI TEVÉKENYSÉG RÁFORDÍTÁSAINAK RÉSZLETEZÉSE

Az üzleti tevékenység ráfordításai közé az anyagjellegű ráfordítások, a személyi jellegű ráfordítások, az értékcsökkenési leírás, valamint az egyéb ráfordítások tartoznak.

A ráfordítások legnagyobb tételét az egyéb ráfordítások értéke jelenti 82 %-ot meghaladó részarányával.

A Társaság az egyéb ráfordítások között mutatja ki a szerencsejátékokban résztvevő játékosok nyereményeire és azok személyi jövedelemadója fordított összegeket és a fizetendő játékadót is.

Megnevezés	2020. év	2021. év	Változás	
	E Ft	E Ft	E Ft	%
Anyagköltség	5 089 600	5 224 332	134 732	2,6
Igénybevett szolgáltatások értéke	67 088 706	84 494 615	17 405 909	25,9
Egyéb szolgáltatások értéke	1 416 212	1 574 374	158 162	11,2
Eladott áruk beszerzési értéke	38 293	9 247	-29 046	-75,9
Eladott (közvetített) szolgáltatások értéke	342 715	349 199	6 484	1,9
<b>Anyagjellegű ráfordítások összesen</b>	<b>73 975 526</b>	<b>91 651 767</b>	<b>17 676 241</b>	<b>23,9</b>
Béreköltség	11 372 571	12 504 446	1 131 875	10,0
Személyi jellegű egyéb kifizetések	2 639 748	2 903 618	263 870	10,0
Bérbírlékok	1 652 008	2 427 261	775 253	46,9
<b>Személyi jellegű ráfordítások összesen</b>	<b>15 664 327</b>	<b>17 835 325</b>	<b>2 170 998</b>	<b>13,9</b>
<b>Értékcsökkenési leírás</b>	<b>5 197 417</b>	<b>6 004 039</b>	<b>806 622</b>	<b>15,5</b>
<b>Egyéb ráfordítások</b>	<b>454 791 895</b>	<b>556 142 095</b>	<b>101 350 200</b>	<b>22,3</b>
Ebből: Értékvesztés <sup>18</sup>	11 235	902	-10 333	-92,0
Ebből: Nyeremény-ráfordítás	398 132 180	501 025 717	102 893 537	25,8
Ebből: Játékadó	40 477 800	38 012 217	-2 465 583	-6,1
<b>Üzleti tevékenység ráfordításai együttesen</b>	<b>549 629 165</b>	<b>671 633 226</b>	<b>122 004 061</b>	<b>22,2</b>

<sup>18</sup> Értékvesztések, terven felüli értékcsökkenések (869 számlacsoport).

## ANYAGJELLEGŰ RÁFORDÍTÁSOK

### ANYAGKÖLTSÉG

Az elszámolt anyagköltség összetétele és az előző évhez viszonyított változása az alábbiak szerint alakult:

Megnevezés	2020. év	2021. év	Változás	
	E Ft	E Ft	E Ft	%
Totó segédszelvény	3 858	3 953	95	2,5
Tippmix segédszelvény	50 587	58 779	8 192	16,2
Ötöslottó (5/90) segédsorsjegy	23 226	18 997	-4 229	-18,2
Hatoslottó (6/45) segédsorsjegy	11 396	12 128	732	6,4
Skandináv lottó (7/35) segédsorsjegy	8 004	7 995	-9	-0,1
Kenő segédsorsjegy	4 619	4 779	160	3,5
Puttó segédsorsjegy	7 092	6 895	-197	-2,8
Luxor segédsorsjegy	1 993	1 955	-38	-1,9
Eurojackpot	5 185	5 261	76	1,5
V-Sport segédszelvény	0	1 491	1 491	100,0
Kaparós sorsjegyek	3 666 748	3 838 620	171 872	4,7
Online thermotekercs	575 914	653 974	78 060	13,6
<b>Szelvényfelhasználás összesen</b>	<b>4 358 622</b>	<b>4 614 827</b>	<b>256 205</b>	<b>5,9</b>
Egyéb alapanyag-felhasználás	429	959	530	123,6
Védőruha, munkavédelmi felszerelés költsége	106 019	27 818	-78 201	-73,8
Nyomtatványok, papírányagok, sokszorosítási anyagok	55 070	62 980	7 910	14,4
Üzemanyag	36 179	46 403	10 224	28,3
Nem nevesített egyéb anyagok felhasználása	220 998	156 360	-64 638	-29,2
Áramdíjak	257 956	249 881	-8 075	-3,1
Gázdíjak	48 106	58 004	9 898	20,6
Vízdíjak	6 221	7 100	879	14,1
<b>Anyagköltség összesen</b>	<b>5 089 600</b>	<b>5 224 332</b>	<b>134 732</b>	<b>2,6</b>



## IGÉNYBEVETT SZOLGÁLTATÁSOK ÉRTÉKE

Az igénybevett szolgáltatások eredménykimutatásban szereplő értékének részletezése:

Megnevezés	2020. év	2021. év	Változás	
	E Ft	E Ft	E Ft	%
Postai és távközlési szolgáltatások költsége	80 958	50 348	-30 610	-37,8
Adatátviteli szolgáltatások költsége	1 044 070	934 262	-109 808	-10,5
Információközlés és műsorszórás	423 354	495 321	71 967	17,0
Reklám- és PR költségek	12 338 287	15 542 725	3 204 438	26,0
Televíziós sorsolások műsorköltsége	2 323 080	2 391 374	68 294	2,9
Eredményközlés	291 142	268 863	-22 279	-7,7
Értékesítő partnerek jutaléka	22 955 318	29 404 233	6 448 915	28,1
Sportversenyekkel kapcs. v. jogok	18 981 476	25 978 883	6 997 407	36,9
Szerencse-Mix kiadvány	507 661	600 352	92 691	18,3
Eurojackpot partnerek közös ktg-ei	23 474	26 151	2 677	11,4
Hírügynökségi szolgáltatás	442 172	712 631	270 459	61,2
Szelvényfeldolgozás	52 490	84 450	31 960	60,9
Szelvényt szállítás	358 439	400 629	42 190	11,8
Közjegyzői díj	61 003	62 651	1 648	2,7
Fortuna Stúdió bérleti díja	967	0	-967	-100,0
Egyéb ingatlan bérleti díjak	886 083	978 385	92 302	10,4
Filmstúdió üzemeltetés ktg-e	560 070	560 070	0	0,0
Közös ktg., irodafenntartás	142 030	156 713	14 683	10,3
Egyéb ingóságok kölcsönzési díja	6 835	3 767	-3 068	-44,9
Tárgyi eszköz javítás, karbantartás	731 411	749 726	18 315	2,5
Szaktechnikai díj (sorsológépek)	26 553	27 718	1 165	4,4
Szoftver support és egyéb számítástechnikai szolgáltatások	2 102 774	2 240 687	137 913	6,6
Jogi szolgáltatások költsége	44 739	95 660	50 921	113,8
Éves és konszolidált beszámoló auditálása	12 002	12 002	0	0,0
Egyéb számviteli szolgáltatás	1 616	1 961	345	21,3
Üzletviteli tanácsadás	406 392	360 313	-46 079	-11,3

Megnevezés	2020. év	2021. év	Változás	
	E Ft	E Ft	E Ft	%
Piacutatás	327 659	323 256	-4 403	-1,3
Biztonsági szolgáltatások	505 228	501 476	-3 752	-0,7
Takarítás, tisztítás, személyszállítás	391 197	433 969	42 772	10,9
Fordítás, videogyártás, fotózás, stb.	7 521	9 173	1 652	22,0
Munkaerőpótlás	39 946	88 917	48 971	122,6
Műszaki vizsgálat	7 024	9 121	2 097	29,9
Adatlapfeldolgozás	42 315	30 378	-11 937	-28,2
Próbavásárlások költségei	12 400	16 383	3 983	32,1
Belf. kiküldetések dologi költségei	3 223	4 264	1 041	32,3
Külf. kiküldetések dologi költségei	3 587	2 344	-1 243	-34,7
Egyéb közlekedés, személyszállítás	32 346	29 174	-3 172	-9,8
Áru- és teherszállítás, raktározás	35 216	39 489	4 273	12,1
Közüzemi szolgáltatások: távfűtés, csatornadíj	29 298	30 824	1 526	5,2
Cégautóhoz kapcsolódó garázs, parkolás, autópálya haszn.	43 199	71 614	28 415	65,8
Távfelügyelet	30 571	31 040	469	1,5
Biztonsági ellenőrzések díja	50 155	70 426	20 271	40,4
Adatvédelem	4 669	3 096	-1 573	-33,7
Interaktív játékok üzleti szolgáltatási költsége	339 047	340 629	1 582	0,5
Oktatás, képzés	92 810	86 546	-6 264	-6,7
Hírlap, szaklap előfizetés	33 965	38 688	4 723	13,9
Tagsági díjak	23 544	30 336	6 792	28,8
Foglalkozás-egészségügyi szolg.	33 326	41 199	7 873	23,6
Munkavédelem	10 668	10 668	0	0,0
Egyéb, ki nem emelt igénybevett szolgáltatások	185 396	111 730	-73 666	-39,7
<b>Igénybevett szolgáltatások költsége összesen</b>	<b>67 088 706</b>	<b>84 494 615</b>	<b>17 405 909</b>	<b>25,9</b>

## A beszámoló könyvvizsgálataért és a könyvvizsgáló egyéb szolgáltatásaiért felszámított díjak részletezése<sup>19</sup>

Megnevezés	2020. év	2021. év	Változás	
	E Ft	E Ft	E Ft	%
Éves és konszolidált éves beszámoló könyvvizsgálatának díja	12 002	12 002	0	0,0
Üzleti évben az egyéb bizonyosságot nyújtó szolgáltatások díja	0	0	0	0,0
Adótanácsadói szolgáltatások díja	0	0	0	0,0
Egyéb, nem könyvvizsgálói szolgáltatások díja	0	0	0	0,0
<b>A könyvvizsgáló szolgáltatásaiért felszámított díjak összesen</b>	<b>12 002</b>	<b>12 002</b>	<b>0</b>	<b>0,0</b>

## EGYÉB SZOLGÁLTATÁSOK ÉRTÉKE

Az eredménykimutatás „Egyéb szolgáltatások értéke” tételének részletezése a következő:

Megnevezés	2020. év	2021. év	Változás	
	E Ft	E Ft	E Ft	%
NAV-SZEF részére fizetett engedélyezési díjak	139 479	98 486	-40 993	-29,4
NAV-SZEF részére fizetett felügyeleti-ellenőrzési díjak	548 463	638 785	90 322	16,5
Bankszámlák pénzforgalmi jutaléka címén elszámolt bankköltség	153 435	178 031	24 596	16,0
Bankkártya elfogadás banki jutaléka	140 439	156 243	15 804	11,3
Internetes játékmódban a belső egyenleg feltöltés banki jutaléka	311 382	401 907	90 525	29,1
ATM-es játékmód banki jutaléka	1 305	1 083	-222	-17,0
Egyéb bankköltségek	21 149	9 542	-11 607	-54,9
Biztosítóintézeti szolgáltatások (biztosítási díjak)	26 337	25 643	-694	-2,6
BM-KEKKH adatszolgáltatás díja, egyéb hatósági díjak és illetékek	72 816	63 371	-9 445	-13,0
Környezetvédelmi termékdíj	1 407	1 283	-124	-8,8
<b>Egyéb szolgáltatások értéke összesen</b>	<b>1 416 212</b>	<b>1 574 374</b>	<b>158 162</b>	<b>11,2</b>

<sup>19</sup> A könyvvizsgálói díjak a le nem vonható általános forgalmi adót is tartalmazzák.

## SZEMÉLYI JELLEGŰ RÁFORDÍTÁSOK

A személyi jellegű ráfordítások közé a Számviteli törvény 79. §-a a bérköltséget, továbbá a személyi jellegű egyéb kifizetéseket, valamint a bérjárulékokat sorolja. A személyi jellegű ráfordítások alakulásának és változásainak részletezése:

Megnevezés	2020. év	2021. év	Változás	
	E Ft	E Ft	E Ft	%
Bérköltség	11 372 571	12 504 446	1 131 875	10,0
Személyi jellegű egyéb kifizetések	2 639 748	2 903 618	263 870	10,0
Bérjárulékok	1 652 008	2 427 261	775 253	46,9
<b>Személyi jellegű ráfordítások</b>	<b>15 664 327</b>	<b>17 835 325</b>	<b>2 170 998</b>	<b>13,9</b>

## SZEMÉLYI JELLEGŰ EGYÉB KIFIZETÉSEK

A személyi jellegű egyéb kifizetések bázis és tárgyevi adatait, valamint azok változásait jogcímek szerinti részletezésben a következő táblázat tartalmazza:

Megnevezés	2020. év	2021. év	Változás	
	E Ft	E Ft	E Ft	%
SZÉP kártya	1 533 301	1 557 834	24 533	1,6
Saját gépkocsi használat, munkába járás költsége, napidíj	152 540	193 685	41 145	27,0
Munkáltatót, kifizetőt terhelő személyi jövedelemadó	371 939	498 315	126 376	34,0
Munkáltatói egészségbiztosítás	113 790	114 226	436	0,4
Betegszabadság és munkáltatót terhelő táppénz	112 409	113 213	804	0,7
Végkielégítés	16 126	0	-16 126	-100,0
Munkába járás tömegközlekedéssel költsége	30 160	28 999	-1 161	-3,8
Segélyek	9 398	10 489	1 091	11,6
Cégtelefon magáncélú használat SZJA-köteles költségnyada	8 566	8 771	205	2,4
Reprezentáció és üzleti ajándékozás költsége	147 075	112 350	-34 725	-23,6
Egyéb étkezési, normatív költségek	7 927	39 897	31 970	403,3

Megnevezés	2020. év	2021. év	Változás	
	E Ft	E Ft	E Ft	%
Csekély értékű és egyéb ajándék	1 314	618	-696	-53,0
Egyéb összevonandó jövedelem (pl.: menedzserszűrés, iskolakezdesi támogatás, tandíj átvállalt része)	28 512	31 382	2 870	10,1
Egyéb juttatások költsége	102 711	188 689	85 978	83,7
Ki nem emelt egyéb személyi jellegű ráfordítások	3 980	5 150	1 170	29,4
<b>Személyi jellegű egyéb kifizetések összesen</b>	<b>2 639 748</b>	<b>2 903 618</b>	<b>263 870</b>	<b>10,0</b>

## BÉRJÁRULÉKOK

A beszámolási év eredménykimutatásában a bérjárulékok soron kimutatott 2 427 261 E Ft összegű tétel 775 253 E Ft-tal (46,9 %-kal) magasabb a bázisidőszak eredménykimutatásában szereplő értéknél. Jogcímenkénti bontásban az alábbi járulékok kerültek elszámolásra:

Megnevezés	2020. év	2021. év	Változás	
	E Ft	E Ft	E Ft	%
Szociális hozzájárulási adó	1 535 732	2 252 007	716 275	46,6
Szakképzési hozzájárulás	116 276	175 254	58 978	50,7
<b>Bérjárulékok összesen</b>	<b>1 652 008</b>	<b>2 427 261</b>	<b>775 253</b>	<b>46,9</b>

## ÉRTÉKCSÖKKENÉSI LEÍRÁS

A beszámolási évben terv szerinti értékcsökkenési leírásként kimutatott 6 004 039 E Ft összegű tétel 806 622 E Ft-tal (15,5 %-kal) magasabb a bázisidőszak eredménykimutatásában szereplő értéknél (5 197 417 E Ft).

A 200 E Ft egyedi értéket elérő immateriális javak és a tárgyi eszközök bruttó értéke alapján a lineárisan elszámolt értékcsökkenési leírás éves összege 5 305 061 E Ft, a 200 E Ft alatti kisértékű immateriális javak és tárgyi eszközök után elszámolt abszolút összegű értékcsökkenési leírás összege pedig 698 978 E Ft volt a tárgyévben.

Az értékcsökkenési leírás részletezését a **2. és 4. számú mellékletek** tartalmazzák.

## EGYÉB RÁFORDÍTÁSOK

Az egyéb ráfordítások között az alábbi tételek kerültek elszámolásra, melyek bázisidőszakhoz mért változását a következő táblázat adatai tartalmazzák:

Megnevezés	2020. év	2021. év	Változás	
	E Ft	E Ft	E Ft	%
Szerencsejátékok bruttó nyereségyráfordítása	398 132 180	501 025 717	102 893 537	25,8
Játékadó <sup>20</sup>	40 477 800	38 012 217	-2 465 583	-6,1
Helyi iparűzési adó	11 350 967	13 861 938	2 510 971	22,1
Innovációs járulék	1 709 792	2 087 457	377 665	22,1
Leányvállalatnak költségek ellentételezésére végl. átadott pénzeszköz <sup>21</sup>	2 253 459	107 348	-2 146 111	-95,2
Céltartalék képzés várható kötelezettségekre	250 000	150	-249 850	-99,9
Egyéb helyi adók, illetékek	44 044	42 097	-1 947	-4,4
Kisadózó vállalkozásnak juttatott bevétel utáni adó	0	571 592	571 592	100,0
Gépjárműadó	0	2 300	2 300	100,0
Cégautóadó	8 083	7 094	-989	-12,2
Adóbírság, mulasztási bírság, késedelmi pótlék (Art. szerint)	2	0	-2	-100,0
Önellenőrzési pótlék	217	687	470	216,6
Értékesített tárgyi eszközök ráfordítása	8 988	0	-8 988	-100,0
SZEF által kiszabott bírságok	1 450	2 540	1 090	75,2
Fogyasztóvédelmi bírság	50	0	-50	-100,0
Késedelmi kamat, kötbér, kártérítés címén elszámolt egyéb ráford.	31 200	379	-30 821	-98,8
Kivezetett eszközök nyilvántartási értéke (selejtezés, megsemmisülés, hiány)	116 613	116 147	-466	-0,4
Tértítés nélküli eszközátadás (pl. befogadó játzóterek)	196 301	208 078	11 777	6,0

<sup>20</sup> A szerencsejáték szervezéséről szóló 1991. évi XXXIV. törvény 32. § (6) bekezdése alapján - a szerencsejátékok játékadójából a sportról szóló törvényben meghatározott vagyoni értékű jog felhasználási szerződés szerinti ellenértékének időarányos összege levonásra került.

<sup>21</sup> Az átadott pénzösszeg fennmaradó része (2 980 652 E Ft) a reklámköltségek, valamint az előző évekkel kapcsolatos eredményhelyesbítések sorokon került kimutatásra.

Megnevezés	2020. év	2021. év	Változás	
	E Ft	E Ft	E Ft	%
Végleges pénzáadás (befogadó játszótér építésére)	108 465	72 275	-36 190	-33,4
Értékvesztés a várhatóan meg nem térülő követelésekre	11 235	902	-10 333	-92,0
Leányvállalatoknak piaci ára alatt nyújtott szolg. ÁFA-különbözete	1 944	1 944	0	0,0
Előző évekkel kapcsolatos eredményhelyesbítés	82 975	0	-82 975	-100,0
Nem nevesített egyéb ráfordítások	6 130	21 233	15 103	246,4
<b>Egyéb ráfordítások összesen</b>	<b>454 791 895</b>	<b>556 142 095</b>	<b>101 350 200</b>	<b>22,3</b>

A Társaság 2021. évben 282 297 E Ft összegben számolt el kivételes előfordulású ráfordításokat, amelyek a következőkből tevődnek össze: 208 078 E Ft térítés nélkül átadott eszközök nyilvántartás szerinti értéke, 1 944 E Ft térítés nélkül nyújtott szolgáltatások bekerülési értéke, továbbá 72 275 E Ft véglegesen átadott pénzeszköz.

## AZ ÜZLETI TEVÉKENYSÉG EREDMÉNYE

Az üzleti tevékenység előzőekben részletezett hozamai 126 036 922 E Ft-tal, 21,9 %-kal, a bemutatott ráfordítások együttesen 122 004 061 E Ft-tal, 22,2 %-kal emelkedtek.

A Társaság üzleti eredménye 4 032 861 E Ft-tal, 15,4 %-kal nőtt az előző évhez képest.

## A PÉNZÜGYI MŰVELETEK EREDMÉNYE

A pénzügyi műveletek eredménye a beszámolási évben 866 760 E Ft (nyereség), ez az előző évi nyereséghez viszonyítva 542 695 E Ft (167,5 %) növekedést jelent. A pénzügyi műveletek bevételei 531 501 E Ft-tal növekedtek, míg a pénzügyi ráfordítások 11 194 E Ft-tal csökkentek.

## A PÉNZÜGYI MŰVELETEK BEVÉTELEI

A pénzügyi műveletek bevételeinek részletezését a következő táblázat tartalmazza:

Megnevezés	2020. év	2021. év	Változás	
	E Ft	E Ft	E Ft	%
Fogatási célú értékpapírok, repó ügyletek kamata (MÁK, DKJ)	67 803	75 655	7 852	11,6
Kamatozó értékpapír kamatfizetéskor esedékes kamata	69 646	47 518	-22 128	-31,8
Kamatozó értékpapírok vételárban foglalt kamata	29 037	23 607	-5 430	-18,7
Kamatbevétel pénzügyintézetől	95 949	374 542	278 593	290,4
Egyéb kapott kamatok és kamatjellegű bevételek	124 116	328 538	204 422	164,7
Külföldi pénzügyi értékre szóló követelések és kötelezettségek árfolyamnyeresége	82 084	59 587	-22 497	-27,4
Deviza- és valutakészlethez kapcsolódó árfolyamnyereség	0	457	457	100,0
Tulajdoni részesedést jelentő befektetés értékének árfolyamnyeresége	63	90 295	90 232	143 225,4
<b>Pénzügyi műveletek bevételei összesen</b>	<b>468 698</b>	<b>1 000 199</b>	<b>531 501</b>	<b>113,4</b>

## A PÉNZÜGYI MŰVELETEK RÁFORDÍTÁSAI

A pénzügyi műveletek ráfordításainak részletezése:

Megnevezés	2020. év	2021. év	Változás	
	E Ft	E Ft	E Ft	%
Külföldi pénzügyi értékre szóló eszközök és kötelezettségek árfolyamvesztése	91 595	111 833	20 238	22,1
Deviza- és valutakészletek átváltáskori árfolyamvesztése	13 030	1	-13 029	-100,0
Hitelviszonyt megtestesítő értékpapírok törlesztéskor realizált árfolyam vesztesége	39 992	19 231	-20 761	-51,9
Egyéb fizetendő kamatok	15	2 374	2 359	15 726,7
<b>Pénzügyi műveletek ráfordításai összesen</b>	<b>144 633</b>	<b>133 439</b>	<b>-11 194</b>	<b>-7,7</b>



## ADÓZÁS ELŐTTI EREDMÉNY

Az **adózás előtti eredmény** az üzemi (üzleti) tevékenység eredményének és a pénzügyi műveletek eredményének összege.

Az adózás előtti eredmény a beszámolási évben 31 126 427 E Ft nyereség, ami az előző év eredményénél 4 575 556 E Ft-tal (17,2 %-kal) magasabb.

A változás tényezői közül az üzleti tevékenység eredménye 4 032 861 E Ft-tal (15,4 %-kal) magasabb, a pénzügyi műveletek eredménye pedig 542 695 E Ft-tal (167,5 %-kal) magasabb a bázisadatnál.

Az adózás előtti eredményt befolyásoló eredménykategóriák változásának bemutatása:

A tétel megnevezése	2020. év	2021. év	Változás	
	E Ft	E Ft	E Ft	%
Üzleti eredmény	26 226 806	30 259 667	4 032 861	15,4
Pénzügyi eredmény	324 065	866 760	542 695	167,5
<b>Adózás előtti eredmény</b>	<b>26 550 871</b>	<b>31 126 427</b>	<b>4 575 556</b>	<b>17,2</b>

## ADÓFIZETÉSI KÖTELEZETTSÉG, ADÓZOTT EREDMÉNY

Az adózás előtti eredményből az adófizetési kötelezettség és az adózott eredmény levezetése:

Megnevezés	2020. év	2021. év	Változás	
	E Ft	E Ft	E Ft	%
Adózás előtti eredmény	26 550 871	31 126 427	4 575 556	17,2
Adóalapot csökkentő tételek	5 584 187	6 047 212	463 025	8,3
Adóalapot növelő tételek	8 042 321	6 247 338	-1 794 983	-22,3
A számított adó alapja <sup>22</sup>	29 009 005	31 326 553	2 317 548	8,0
Számított adó (9 %)	2 610 810	2 819 390	208 580	8,0
Adókedvezmény	0	0	0	0,0
Adófizetési kötelezettség (tárgyévi)	2 610 810	2 819 390	208 580	8,0
Előző évekkal kapcsolatos társasági adó <sup>23</sup>	19 384	0	-19 384	-100,0
Társasági adó összesen	2 630 194	2 819 390	189 196	7,2
<b>Adózott eredmény</b>	<b>23 920 677</b>	<b>28 307 037</b>	<b>4 386 360</b>	<b>18,3</b>

<sup>22</sup> A 2020. és 2021. évi adózás előtti eredmény, valamint az adóalap is meghaladja a Tao. 6. § (7) bekezdése alapján számított korrigált bevétel 2 %-ának megfelelő jövedelem-(nyereség)minimum összegét, ezért a Társaságnak nem kell alkalmaznia a 6. § (5) bekezdés a)-b) pontjaiban foglaltakat. (Nem kell az Art. 91/A § (1) bek. szerinti nyilatkozatot tenni, és az adóalap a nyereség-minimum helyett az általános szabályok szerint állapítható meg.)

<sup>23</sup> Az előző évek társasági adójából 19 384 E Ft a 2018. és a 2019. évek társasági adó önellenőrzése miatt keletkezett 2020. üzleti év folyamán.

## A TÁRSASÁGI ADÓ ALAPJÁT CSÖKKENTŐ TÉTELEK

Az adózás előtti eredményt a társasági adóalap számításakor csökkentő tételek bemutatása:

Megnevezés	2020. év	2021. év
SZRT-SERVICE Kft. előző évek elhatárolt veszteségének jogutódnál tárgyévben figyelembe vehető része	0	0
Előző évi céltartalék feloldásának, felhasználásának adóévi bevételként elszámolt összege	158 800	75 000
Visszaírt terven felüli értékcsökkenési leírás	0	0
Az adótörvény szerint figyelembe vehető értékcsökkenési leírás, valamint az eszközök kivezetésekor a számított nyilvántartási érték	5 208 265	5 969 511
Kapott – az adóévben bevételként elszámolt – osztalék	0	0
A követelésre az adóévben visszaírt értékvesztés összege; a követelés bekerülési értékéből a behajthatatlanná vált rész <sup>24</sup> ; a követelés kiegyenlítésekor elszámolt bevétel, de legfeljebb a nyilvántartott értékvesztés	3 044	535
Adóellenőrzés, önellenőrzés megállapításai alapján az adóévben bevételként elszámolt összeg	214 078	2 166
<b>Adóalapot csökkentő korrekciós tételek összesen</b>	<b>5 584 187</b>	<b>6 047 212</b>

## A TÁRSASÁGI ADÓ ALAPJÁT NÖVELŐ TÉTELEK


Az adózás előtti eredményt a társasági adóalap számításakor növelő tételek részletezése:

Megnevezés	2020. év	2021. év
A várható kötelezettségekre (és a jövőbeni költségekre) képzett – ráfordításként elszámolt – céltartalék, céltartalékot növelő összeg	250 000	150
A Sztv. alapján elszámolt terv szerinti és terven felüli értékcsökkenési leírás, valamint az immateriális és tárgyi eszközök kivezetésekor ráfordításként elszámolt könyv szerinti értéknek a készletre vett hulladék, ill. haszonanyag értékét meghaladó része	5 321 384	6 084 892
Egyéb olyan költségként, ráfordításként elszámolt összeg, amely az adótörvény 3. számú melléklete szerint nem vehető figyelembe a vállalkozási, bevételszerző tevékenységet szolgáló ráfordításként (visszafizetési kötelezettség nélkül adott támogatás, juttatás, pénzátadás, térítés nélküli eszközátadás, szolgáltatásnyújtás)	112 623	42 362
Költségek ellentételezésére leányvállalatnak véglegesen átadott pénz	2 253 458	107 348
Jogerős határozatban megállapított bírság (itt: NAV-SZEF), valamint az Art. szerinti jogkövetkezményekből <sup>25</sup> (kivéve: önellenőrzés) adódó kötelezettség ráfordításként elszámolt összege	1 502	2 540
Követelésekre az adóévben ráfordításként elszámolt értékvesztés összege	11 235	902
Kapcsolt vállalkozások között alkalmazott árak módosítása (Tao. 18. §)	9 144	9 144
Adóellenőrzés, önellenőrzés ráfordításként elszámolt összege	82 975	0
<b>Adóalapot növelő korrekciós tételek összesen</b>	<b>8 042 321</b>	<b>6 247 338</b>

<sup>24</sup> Az Sztv. 3. § (4) bek. 10. a)-e) pontjának megfelelő behajthatatlan követelések mellett 2009-től behajthatatlanként figyelembe vehető a 365 napon túli hátralékos követelések bekerülési értékének 20 %-a is. Az Sztv. 3. § (4) bek. 10. f)-g) pontjaival ellentétben a Tao-ban nem minősül behajthatatlannak az a követelés, melyet bíróság előtt érvényesíteni nem lehet, valamint a jogszabályok alapján elévült követelés.

<sup>25</sup> Adóhiány, késedelmi pótlék, mulasztási bírság, adóbírság.

## C) TÁJÉKOZTATÓ RÉSZ



## A SZERENCSEJÁTÉK ZRT. ÉRDEKELTSÉGEI

A Szerencsejáték Zrt. kapcsolt vállalkozásainak nevét és székhelyét, valamint az azokban lévő részesedésére vonatkozó értékadatokat és tulajdoni hányadokat az alábbi táblázat tartalmazza:

A társaság neve és székhelye	A társaság jegyzett tőkéje 2020. dec. 31-én (E Ft)	A társaság jegyzett tőkéje 2021. dec. 31-én (E Ft)	SZrt. részesedése 2021 dec. 31-én (E Ft)		Tulajdoni hányad (%)
			Névértéken	Könyv szerinti értéken	
BELVÁROSI KASZINÓ Szerencsejáték Szervező Kft. 1015 Budapest, Csalogány u. 30-32.	1 000 000	1 000 000	1 000 000	1 000 000	100,00
Szerencsejáték Service Nonprofit Kft. 1027 Budapest, Csalogány u. 23-33.	3 000	3 000	3 000	3 000	100,00
SZRT Slovakia s.r.o. Szlovák Köztársaság, Dúbravská cesta 1793/2 841 04 Bratislava – Karlova Ves városrész	1 826	627 300	3 409 243	3 409 243	100,00
<b>Leányvállalatok összesen</b>	<b>1 004 826</b>	<b>1 630 300</b>	<b>4 412 243</b>	<b>4 412 243</b>	<b>-</b>
<b>Tartós részesedések mindösszesen</b>	<b>1 004 826</b>	<b>1 630 300</b>	<b>4 412 243</b>	<b>4 412 243</b>	<b>-</b>

A Társaságnak más vállalkozásban lévő részesedéseinek értéke 2021-ben 3 407 417 E Ft-tal növekedett az előző évi záró állományhoz képest.

A más vállalkozásban lévő részesedésének tárgyévi növekedése az SZRT Slovakia s.r.o. leányvállalat 619 722 E Ft értékű tőzstőke emelésből, a tőketartalékába történő 2 697 401 E Ft értékű befizetésekből, illetve 90 294 E Ft árfolyamnyereségből tevődik össze, melyből a tőzstőkére jutó rész 5 752 E Ft.

Az SZRT Slovakia s.r.o. Saját tőkéjének piaci értéke 2021. december 31-én 2 123 085 E Ft-tal alacsonyabb a Társaság részesedései között kimutatott könyv szerinti értéknél. Ennek oka, hogy a 2020. július 16-án alapított leányvállalat a 2021. üzleti év során végezte el az értékesítési tevékenységéhez szükséges engedélyeztetési eljárások lefolytatását, valamint az értékesítéshez szükséges technológiai rendszerek üzembe helyezését. Jövedelemszerző tevékenységét, az üzleti terveknek megfelelően, 2021. november 15-én kezdte meg, így a Szerencsejáték Zrt. részesedései között nyilvántartott összeg értékvesztését a Társaság - számviteli politikájának megfelelően - nem tartja indokoltnak a mérlegfordulónapon.

A 3. § (2) bekezdésének 1. pontja szerint a Társaság anyavállalatnak minősül, így összevont (konszolidált) éves beszámolót és összevont (konszolidált) üzleti jelentést is kell készítenie. Társaságunk teljeskörűen bevonja a konszolidációba a Belvárosi Kaszinó Kft-t, valamint az SZRT Slovakia s.r.o.-t. Az Sztv. 119. § (2) bekezdésében foglalt lehetőséggel élve az anyavállalat úgy döntött, hogy a Szerencsejáték Service Nonprofit Kft-t nem vonja be a konszolidált éves beszámolóba, mert a beszámoló e nélkül is biztosítja a megbízható és valós összképet az anyavállalat és a bevonásra kerülő leányvállalatok együtteséről.

A BELVÁROSI KASZINÓ Kft. 2021. december 31-i éves beszámolójában kimutatott saját tőke 1 077 604 E Ft, eredménytartalék 73 463 E Ft, adózott eredmény 4 141 E Ft (nyereség).

Az SZRT Slovakia s.r.o. 2021. december 31-i éves beszámolójában kimutatott saját tőke 1 286 158 E Ft (3 485 E EUR), tőketartalék 2 889 853 E Ft (7 832 E EUR), eredménytartalék -65 280 E Ft (-177 E EUR), adózott eredmény 2 165 716 E Ft (5 869 E EUR) veszteség.<sup>26</sup>

<sup>26</sup> 2021.12.31-i MNB árfolyamon számított forint értékek

## AZ IGAZGATÓSÁG ÉS A FELÜGYELŐ BIZOTTSÁG TAGJAINAK TEVÉKENYSÉGÉÉRT AZ ÜZLETI ÉV UTÁN FIZETETT JÁRANDÓSÁGOK

Az Igazgatóság és a Felügyelő Bizottság tagjai részére az üzleti év után fizetett tiszteletdíjak csoportonként összevont adatai:

Megnevezés	adatok ezer forintban	
	2020. év	2021. év
Igazgatóság	42 570	40 411
Felügyelő Bizottság	21 740	25 200
<b>Összesen</b>	<b>64 310</b>	<b>65 611</b>

A fenti testületek tagjai részére munkabér előleget vagy kölcsönt nem folyósítottunk, nevükben garanciavállalás nem történt, korábbi tagjaikkal szembeni nyugdíjfizetési kötelezettség a Társaságot nem terheli.

## FOGLALKOZTATOTTAK LÉTSZÁMA, BÉRKÖLTSÉGE, SZEMÉLYI JELLEGŰ EGYÉB KIFIZETÉSEI ÁLLOMÁNYCSOPORTONKÉNT

A tárgyévben foglalkoztatott munkavállalók átlagos statisztikai létszáma, bérköltsége és egyes személyi jellegű egyéb kifizetési állománycsoportonkénti bontásban, valamint a bérjárulékok jogcímenkénti alakulása:

### Átlagos statisztikai létszám

Megnevezés	Foglalkoztatottak száma (fő)	
	2020. év	2021. év
Teljes munkaidőben foglalkoztatottak	1 249	1 277
Részmunkaidőben foglalkoztatottak	475	473
<b>Foglalkoztatottak összesen</b>	<b>1 724</b>	<b>1 750</b>

### Számviteli bérköltség alakulása

Megnevezés	adatok ezer forintban	
	2020. év	2021. év
Teljes munkaidőben foglalkoztatottak	9 622 850	10 745 858
Részmunkaidőben foglalkoztatottak	1 546 830	1 612 422
Állományon kívüliek	202 891	146 166
<b>Foglalkoztatottak összesen</b>	<b>11 372 571</b>	<b>12 504 446</b>

## Egyes személyi jellegű egyéb kifizetések<sup>27</sup> állománycsoportonként, 2021. év

adatok ezer forintban

Megnevezés	Teljes-	Rész-	Állományon kívüli	Összesen
	munkaidős			
SZÉP kártya (szálláshely, vendéglátás, szabadidő)	1 233 370	324 464	0	1 557 834
Sport belépőjegyek juttatása	474	0	0	474
Kultúra belépőjegyek juttatása	1 284	0	0	1 284
Bölcsődei, óvodai ellátás, szolgáltatás	2 999	337	0	3 336
<b>Cafeteria összesen</b>	<b>1 238 127</b>	<b>324 801</b>	<b>0</b>	<b>1 562 928</b>
Betegszabadság	77 279	15 478	0	92 757
Munkáltatót terhelő táppénz	14 261	6 195	0	20 456
Végkielégítés	0	0	0	0
Segélyek	7 565	2 924	0	10 489
Iskolakezdési támogatás	17 280	5 340	0	22 620
Tanulmányi szerződés alapján fizetett tandíjak	3 628	0	0	3 628
Munkáltatói egészségbiztosítás	83 352	30 874	0	114 226
Menedzserszűrés	3 521	0	0	3 521
<b>Kiemelt tételek összesen</b>	<b>1 445 013</b>	<b>385 612</b>	<b>0</b>	<b>1 830 625</b>
<b>Személyi jellegű egyéb kifizetések összesen</b>				<b>2 903 618</b>

## Bérfjárulékok jogcímenkénti alakulása

adatok ezer forintban

Megnevezés	2020. év	2021. év
Szociális hozzájárulás	1 535 732	2 252 007
Szakképzési hozzájárulás	116 276	175 254
<b>Bérfjárulékok összesen</b>	<b>1 652 008</b>	<b>2 427 261</b>

## HITELFELVÉTEL

A Szerencsejáték Zrt. hitelt vagy kölcsönt alapítása óta nem vett igénybe, így 2021-ben sem.

<sup>27</sup> A személyi jellegű egyéb kifizetések teljes körű kimutatását a B/II. fejezet tartalmazza.

## MŰKÖDÉS FOLYTONOSSÁG

A Társaság 2021. évi árbevétele és adózott eredménye meghaladta a 2020. évi pandémiával és korlátozásaival erősen érintett évet. Növekedésünk többek közt az év eleji Ötös-lottó és az év végi Ötös- és Hatos-lottó főnyeremény halmozódásának, a bukmékeri fogadások színes kínálatának és jelentős keresletének, a gyorsabb ritmusú termékek, különösen a sorsjegyek, tervezetnél magasabb keresletnövekedésének, az új V-sport játékoknak, az értékesítő partnerekkel és alkalmazottaikkal történő együttműködés fejlesztésével, szolgáltatásaink folyamatos bővítésének köszönhető.

A járványra reagálva, a negatív üzleti hatások eliminálása érdekében Társaságunk már 2020-ban olyan fejlesztéseket és értékesítés ösztönző aktivitásokat vezetett be, amelyek nem csak a rövid távú eredményességet javították, de a hosszú távú növekedés alapjait is megteremtették. Az új játékok (E-sport, e-sorsjegy, V-sport virtuális fogadás) fejlesztése és bevezetése, a kis- és középvállalkozások (KKV) szektorában működő értékesítő partnereinkkel való együttműködés új alapokra helyezése (új szövetség), valamint ennek keretén belül azok értékesítőinek kiemelt védelme és célzott egyéni ösztönzése Társaságunk további kritikus időszakokra történő felkészülését is elősegíti és új impulzusokat ad a Társaság hosszú távú gazdálkodási stabilitásához.

A Szerencsejáték Zrt. gazdálkodása továbbra is stabil, a pandémia újabb hullámaint felkészülten várta, sőt jelentős bevétel növekedést ért el a változó környezetben is miközben válságállósága tovább erősödött, és hozzájárult a gazdaság újraindításához.

## MÉRLEGEN KÍVÜLI KÖTELEZETTSÉGEK

A Társaság bankgaranciával biztosított, mérlegen kívüli, jövőbeni/függő kötelezettségei:

- Mérlegen kívüli tétel az Eurojackpot nemzetközi szervezésű lottójáték jövőbeni fizetési kötelezettségeinek - a Közös nyereményalapú Eurojackpot lottójátékról szóló szerződésben előírt - biztosítékul szolgáló, 3 637 589 EUR összegű bankgarancia, az alábbi adatokkal:

Garanciaszám:	BUDAGO0002896
Garanciaösszeg:	1 610 550,20 EUR (2014. július 7. induláskori összeg) 3 637 589,00 EUR (2015. június 24-től módosított, aktuális összeg)
Érvényesség:	2049. december 16.
Kedvezményezett:	Westdeutsche Lotterie GmbH und Co OHG, Németország
Megbízó:	Szerencsejáték Zrt.
Kibocsátó bank:	KBC BANK NV HAVENLAAN 2, B-1080 BRUSSELS, Belgium (a K&H Bank Zrt. Hungary ellengaranciája alapján)

- Mérlegen kívüli tétel az MKB banknál nyilvántartott MD1219900007 számú, 18 920 EUR összegű, 2022. március 31-ei lejáratú bankgarancia - amely az Árkád Őrs Vezér Tér Bevásárlóközpontban az ECE Projektmanagement Budapest Kft-től bérelt üzlethelyiség bérleti biztosítéka.

## FOLYAMATBAN LÉVŐ PERES ÜGYEK<sup>28</sup>

A mérlegkészítés időpontjában a Társaság alperesi pozícióban szerepel négy folyamatban lévő bírósági eljárásban, melyekből három nyereményekkel kapcsolatos igény, egy pedig polgári jogi eljárás. A négy ügy együttes perértéke járulékok nélkül 5 500 E Ft.

2021. üzleti évben a lezárult peres ügyekkel kapcsolatban a Társaság 75 M Ft korábban képzett céltartalékot oldott fel.

Ezzel a folyamatban lévő polgári ügyekkel kapcsolatos függő kötelezettségekre képzett céltartalék záró állománya 83 M Ft-ról 8 M Ft-ra csökkent, a képzés és a felhasználás egyenlege a tárgyév adózás előtti eredményét 75 M Ft-tal javította.

<sup>28</sup> E cím alatt csak a Társaság ellen indított peres ügyeket mutatjuk be. A Társasággal szembeni követelések mellett a 2021. évi éves beszámoló készítése idején 24 olyan ügy van folyamatban, melyeket a Társaság indított.

## D) A VAGYONI, PÉNZÜGYI ÉS JÖVEDELMI HELYZET ALAKULÁSÁNAK MUTATÓI





A gazdálkodás fontosabb mutatószámai a tárgyévben és a megelőző üzleti évben a következő táblázat szerint alakultak:

Megnevezés		2020. év	2021. év
1.	Tartós befektetések az összes eszköz arányában	22,13 %	21,64 %
2.	Befektetett eszközök fordulatszáma	22,23	23,07
3.	Befektetett eszközök fedezettsége	306,93 %	305,00 %
4.	Forgóeszközök az összes eszköz arányában	72,98 %	71,82 %
5.	Eszközök fordulatszáma	4,92	4,99
6.	Tőkeerősség, tőkeellátottság (saját tőke az összes forrás arányában)	67,94 %	66,02 %
7.	Tőkejövédelmesség	30,12 %	30,52 %
8.	Saját tőke fordulatszáma	7,24	7,56
9.	Működő tőke (forgóeszközök - rövid lejáratú kötelezettségek)	+ 51 852 919	+ 58 473 086
10.	Pénzeszközök és értékpapírok <sup>29</sup> a rövid lejáratú kötelezettségek arányában	235,87 %	223,95 %
11.	Rövid lejáratú eszközök és források aránya	251,80 %	236,81 %
12.	Likviditási ráta	2,55	2,38
13.	Élőmunka termelékenysége	333 759 E Ft/fő/év	400 801 E Ft/fő/év
14.	Élőmunka költséghányada	2,26 %	2,13 %
15.	Árbevétel-arányos nyereség	4,16 %	4,04 %

A mutatók kiszámítását és rövid értékelését a következő oldalak tartalmazzák.

<sup>29</sup> A mutató számításakor az értékpapírok mérleg szerinti értékéhez hozzáadtuk az óvadéki repülőgylet keretében megvásárolt Magyar Államkötvényekkel (MÁK) kapcsolatos követelés mérlegfordulónapi értékét is, mely a vonatkozó számviteli törvényi rendelkezésnek megfelelően nem az „Értékpapírok”, hanem az „Egyéb követelések” mérlegtételben szerepel. A 2020. évi értékpapír-adat részletezése: 7 868 630+ MÁK 0 = 7 868 630 E Ft. A 2021. évi értékpapír-adat részletezése: 6 154 012 + MÁK 0 = 6 154 012 E Ft.

## A mutatószámok kiszámítása (adatok E Ft-ban)

### Mutató számítása

### Mutató értéke 2020.

### Mutató értéke 2021.

#### 1. Tartós befektetések az összes eszköz arányában

$$\frac{\text{Befektetett eszköz}}{\text{Összes eszköz}} = \frac{25\,878\,378}{116\,915\,601} = 0,2213 \quad \frac{30\,404\,816}{140\,472\,204} = 0,2164$$

A befektetett eszközök részaránya az előző mérlegfordulónapihoz képest csökkent, mert állománynövekedésének mértéke alacsonyabb a forgóeszközök és az aktív időbeli elhatárolások együttes állománynövekedésénél. A forgóeszközök javára az arányeltolódást elsősorban az okozta, hogy a tárgyi eszközök, immateriális javak értékét jelentősen növelő beruházás a tárgyévben nem történt.

#### 2. Befektetett eszközök fordulatszáma

$$\frac{\text{Árbevétel}}{\text{Befektetett eszközök}} = \frac{575\,401\,143}{25\,878\,378} = 22,2348 \quad \frac{701\,401\,790}{30\,404\,816} = 23,0688$$

A fordulatszám azt fejezi ki, hogy az árbevételben hányszor térül meg a befektetett eszközök értéke. A mutató értéke az előző évinél 0,8-sal magasabb. A forgási sebesség növekedésének oka, hogy az árbevétel nagyobb arányban növekedett (21,9%) mint a befektetett eszközök mértéke (17,5%).

#### 3. Befektetett eszközök fedezettsége

$$\frac{\text{Saját tőke}}{\text{Befektetett eszközök}} = \frac{79\,428\,500}{25\,878\,378} = 3,0693 \quad \frac{92\,735\,537}{30\,404\,816} = 3,0500$$

A fedezettségi mutató értéke meghaladja a 3-t. A tárgyévben a mutató értéke alacsonyabb az előző évihez képest. A csökkenés annak tudható be, hogy a nevezőben szereplő befektetett eszközök nagyobb mértékben növekedtek (17,5%), mint a számlálóban szereplő saját tőke (16,8%). A saját tőke növekedését az eredménytartalék 17,0%-os, illetve az adózott eredmény 18,3%-os növekedése okozza.

#### 4. Forgóeszközök az összes eszköz arányában

$$\frac{\text{Forgóeszközök}}{\text{Összes eszköz}} = \frac{85\,324\,573}{116\,915\,601} = 0,7298 \quad \frac{100\,890\,384}{140\,472\,204} = 0,7182$$

A Társaság forgóeszközeinek részaránya meghaladja az összes eszközérték 70%-át. A számlálóban kimutatott forgóeszközök mérleg szerinti értéke 18,2%-kal, míg a nevezőben az összes eszközállomány 20,1%-kal növekedett.

**Mutató számítása****Mutató értéke 2020.****Mutató értéke 2021.****5. Eszközök fordulatszáma**

$$\frac{\text{Árbevétel}}{\text{Eszközök összesen}} = \frac{575\,401\,143}{116\,915\,601} = 4,9215 \quad \frac{701\,401\,790}{140\,472\,204} = 4,9932$$

A fordulatszám azt fejezi ki, hogy az árbevételben hányszor térül meg az összes eszköz értéke. A mutató értékének növekedése az árbevétel 21,9%-os és a nevezőben található mérlegfőösszeg ennél kisebb mértékű, 20,1%-os emelkedésére vezethető vissza.

**6. Tőkeerősség, tőkeellátottság (Saját tőke az összes forrás arányában)**

$$\frac{\text{Saját tőke}}{\text{Összes forrás}} = \frac{79\,428\,500}{116\,915\,601} = 0,6794 \quad \frac{92\,735\,537}{140\,472\,204} = 0,6602$$

A tőkeellátottsági mutató értéke 1,92 százalékponttal alacsonyabb az előző évihez képest: a saját tőke értéke 2020. végén az összes forrás 67,94%-át, 2021. végén 66,02%-át érte el.

**7. Tőkejövedelmezőség**

$$\frac{\text{Adózott eredmény}}{\text{Saját tőke}} = \frac{23\,920\,677}{79\,428\,500} = 0,3012 \quad \frac{28\,307\,037}{92\,735\,537} = 0,3052$$

A tőkejövedelmezőségi mutató a vállalkozási tevékenység jövedelmezőségét méri. A mutató értéke az előző évi értékhez viszonyítva (0,4%-kal) nőtt, melyet az adózott eredmény 18,3%-os növekedése és a saját tőke 16,8%-os növekedése eredményezett. A saját tőke növekedését az eredménytartalék és az adózott eredmény változása okozta.

**8. Saját tőke fordulatszáma**

$$\frac{\text{Árbevétel}}{\text{Saját tőke}} = \frac{575\,401\,143}{79\,428\,500} = 7,2443 \quad \frac{701\,401\,790}{92\,735\,537} = 7,5635$$

A saját tőke fordulatszámának értéke 4,4%-kal nőtt az előző évihez képest, aminek oka, hogy az árbevétel növekedési üteme (21,9%) meghaladta a saját tőke növekedési ütemét (16,8%).



**Mutató számítása****Mutató értéke 2020.****Mutató értéke 2021.****9. Működő tőke (Forgóeszközök - Rövid lejáratú kötelezettségek)**

85 324 573 – 33 471 654 = + 51 852 919

100 890 384 – 42 417 298 = + 58 473 086

A működő tőke az előző évi értékhez képest 12,7 százalékkal magasabb. A forgóeszközök záró értéke a tárgyév végén 58,5 milliárd („MD”) Ft-tal haladta meg a rövid lejáratú kötelezettségek értékét. A forgóeszközök esetében 15,6 MD Ft, a rövid lejáratú kötelezettségek esetében pedig 8,8 MD Ft növekedés figyelhető meg az előző mérlegfordulónaphoz képest.

**10. Pénzeszközök\* és értékpapírok a rövidlejáratú kötelezettségek arányában**

$$\frac{\text{Pénzeszközök és értékpapírok*}}{\text{Rövid lejáratú kötelezettségek}} = \frac{71\,080\,189 + 7\,868\,630}{33\,471\,654} = 2,3587 \quad \frac{88\,838\,660 + 6\,154\,012}{42\,417\,298} = 2,2395$$

A pénzeszközök és a rövid lejáratú, forgatási célú értékpapír befektetések együttes záró értéke 2020-ban és 2021-ben is meghaladja a rövid lejáratú kötelezettségek értékét, amelynek főbb tételei a halmozódó és a kifizetésre váró nyeresmények, a játékadó és a szállítói kötelezettségek.

A pénzeszközök között nem szerepel a beszámolási év utolsó heti játékforgalmazásának pénzügyi elszámolásából származó nettó (nyereseménykifizetéssel, értékesítési jutalékkal csökkentett) bevétel, mely az ügynöki értékesítő hálózattól a következő héten indított inkasszóval folyik be a Társaság bankszámláira (lásd a Vevőkövetelés mérlegtételben). A saját lottózói üzlethálózatból a pénzz szállító társaságok által begyűjtött mérlegfordulónapi bevétel szintén nem a pénzeszközök között, hanem az Egyéb követelések mérlegtételben szerepel.

**11. Rövid lejáratú eszközök és források aránya**

$$\frac{\text{Forgóeszközök és aktív időbeli elhatárolások}}{\text{Rövid lejáratú kötelezettségek és passzív időbeli elhatárolások}} = \frac{85\,324\,573 + 5\,712\,650}{33\,471\,654 + 2\,682\,447} = 2,5180 \quad \frac{100\,890\,384 + 9\,177\,004}{42\,417\,298 + 4\,061\,219} = 2,3681$$

A mutató értéke az előző évhez viszonyítva növekedett. A mutató mértéke azt jelzi, hogy a Társaság rövid lejáratú eszközeiből bőségesen ki tudja elégíteni rövid lejáratú kötelezettségeit.

**12. Likviditási ráta**

$$\frac{\text{Forgóeszközök}}{\text{Rövid lejáratú kötelezettségek}} = \frac{85\,324\,573}{33\,471\,654} = 2,5492 \quad \frac{100\,890\,384}{42\,417\,298} = 2,3785$$

A likviditási ráta 6,7%-kal csökkent az előző évihez képest. A mutató értéke jóval meghaladja az 1-es értéket, ami a Társaság stabil pénzügyi helyzetét mutatja.

**Mutató számítása****Mutató értéke 2020.****Mutató értéke 2021.****13. Élőmunka termelékenysége (E Ft/fő/év)**

$$\frac{\text{Értékesítés árbevétele}}{\text{Éves átlaglétszám}} = \frac{575\,401\,143}{1\,724} = 333\,759 \quad \frac{701\,401\,790}{1\,750} = 400\,801$$

A tárgyévben az egy főre jutó nettó árbevétel 400,8 millió Ft, ez 67 millió Ft-tal több, mint az előző évben.

**14. Élőmunka költséghányada**

$$\frac{\text{Béreköltség + bérjárulékok}}{\text{Árbevétel}} = \frac{11\,372\,571 + 1\,652\,008}{575\,401\,143} = 0,0226 \quad \frac{12\,504\,446 + 2\,427\,261}{701\,401\,790} = 0,0213$$

Az egységnyi árbevételre jutó bruttó béreköltség 0,13 százalékponttal csökkent az előző évi értékhez képest.

**15. Árbevétel-arányos nyereség**

$$\frac{\text{Adózott eredmény}}{\text{Árbevétel}} = \frac{23\,920\,677}{575\,401\,143} = 0,0416 \quad \frac{28\,307\,037}{701\,401\,790} = 0,0404$$

A mutató a vállalkozási tevékenység jövedelmezőségét méri. Az egységnyi árbevételre jutó adózott eredmény 2021-ben 0,12 százalékponttal csökkent az előző évhez viszonyítva.

Az előbbieken bemutatott fontosabb gazdasági mutatószámok mellett a mérleg- és eredménytétel adatainak, a vagyoni, pénzügyi és jövedelmi helyzet egyéb mutatószámai alakulásának szemléltetését, könnyebb elemezhetőségét szolgálják a **függeléként csatolt** grafikonok - az alábbiak szerint:

- Mérlegtételek állományának és összetételének bemutatása 1. – 8. sz. grafikon
- Eredménytétel összetételének és változásainak bemutatása 9. – 12. sz. grafikon

Budapest, 2022. április 27.

**Dr. Bozóky Alex**  
vezérigazgató

**I. számú táblázat**  
**Az immateriális javak állományának alakulása**  
**2021. év**

adatok E Ft-ban

	Megnevezés	Nem ingatlan- hoz kapcsolódó vagyon értékű jogok	Üzleti vagy cégérték	Szellemi termékek	Kísérleti fejlesztés aktivált értéke	Alapítás-át- szervezés-át- aktivált értéke	Immateriális javakra adott előlegek	Immateriális javak összesen
Bekerülési (bruttó) érték	1. Nyitó érték január 1-jén	<b>27 796 661</b>		<b>791 250</b>				<b>28 587 911</b>
	2. Növekedés (+)	4 294 053		0			145 386	4 439 439
	3. Növekedésből: átsorolás	17 306		0				17 306
	4. Csökkenés (-)	1 214 903		19 040				1 233 943
	5. Csökkenésből: átsorolás			13 440				13 440
	<b>6. Záró érték december 31-én (1+2-4)</b>	<b>30 875 811</b>			<b>772 210</b>			<b>145 386</b>
Halmozott értékcsökkenés	7. Nyitó érték január 1-jén	<b>21 554 905</b>		<b>648 180</b>				<b>22 203 085</b>
	8. Tárgyévi terv szerinti écs. leírás	2 820 405		32 007				2 852 412
	9. Ráfordításként elsz. terven felüli écs.							
	10. Növekedés átsorolás miatt	15 330						15 330
	11. Egyéb növekedés							
	12. Növekedés összesen (8+9+10+11)	2 835 735		32 007				2 867 742
	13. Terven felüli écs. visszairása							
	14. Csökkenés átsorolás miatt							
	15. Egyéb csökkenés	1 207 815		5 600				1 213 415
	16. Csökkenés összesen (13+14+15)	1 207 815		5 600				1 213 415
	<b>17. Záró érték dec. 31-én (7+12-16)</b>	<b>23 182 825</b>			<b>674 587</b>			
<b>Nettó érték</b>	<b>18. Nettó érték december 31-én (6-17)</b>	<b>7 692 986</b>		<b>97 623</b>			<b>145 386</b>	<b>7 935 995</b>

**II. számú táblázat**  
**Az immateriális javak terv szerinti értékcsökkenési leírásának és terven felüli értékcsökkenés elszámolásának részletezése**  
**2021. év**

Megnevezés	Nem ingatlanhoz kapcsolódó vagyoni értékű jogok	Üzleti vagy cég-érték	Szellemi termékek	Kísérleti fejlesztés aktivált értéke	Alapítás-átstrukturális értéke	adatok E Ft-ban
						Immateriális javak écs. elszámolása összesen
1. Terv szerinti lineáris leírás	2 813 035		32 007			2 845 042
2. Terv szerinti degresszív leírás						
3. Terv szerinti teljesítményarányos leírás						
4. Évenkénti leírást állandó összeggel csökkentő leírás						
5. Abszolút összegű értékcsökkenési leírás (200 E Ft alatti eszközök)	7 370		0			7 370
6. Nettó érték alapján történő degresszív leírás						
<b>7. Terv szerinti leírás összesen (1+2+3+4+5+6)</b>	<b>2 820 405</b>		<b>32 007</b>			<b>2 852 412</b>
8. Terven felüli értékcsökkenés összesen						
9. Terven felüli értékcsökkenés visszairása						
<b>10. Terven felüli értékcsökkenés elszámolása összesen (8-9)</b>						
<b>11. A beszámolási időszakban elszámolt értékcsökkenés összesen (7+10)</b>	<b>2 820 405</b>		<b>32 007</b>			<b>2 852 412</b>

**III. számú táblázat**  
**A tárgyi eszközök állományának alakulása**  
**2021. év**

adatok E Ft-ban

Megnevezés		Ingtalanok és a kapcsolódó vagyoni értékű jogok	Műszaki berendezések, gépek, járművek	Egyéb berendezések, felszerelések, járművek	Beruházások	Beruházások-ra adott előlegek	Tárgyi eszközök összesen
Bekerülési (bruttó) érték	1. Nyitó érték január 1-jén	<b>11 087 675</b>	<b>16 576 952</b>	<b>9 873 529</b>	<b>2 581 886</b>	<b>34 230</b>	<b>40 154 272</b>
	2. Növekedés (+)	659 808	2 272 298	1 983 696	4 962 361	221 244	10 099 407
	3. Növekedésből: átsorolás	0	205	0	0	0	205
	4. Csökkenés (-)	804 568	1 184 342	251 796	4 929 716	195 707	7 366 129
	5. Csökkenésből: átsorolás	85	0	120	0	0	205
	<b>6. Záró érték december 31-én (1+2-4)</b>	<b>10 942 915</b>	<b>17 664 908</b>	<b>11 605 429</b>	<b>2 614 531</b>	<b>59 767</b>	<b>42 887 550</b>
Halmozott értékcsökkenés	7. Nyitó érték január 1-jén	<b>3 003 377</b>	<b>14 405 447</b>	<b>6 912 048</b>	<b>28 691</b>	0	<b>24 349 563</b>
	8. Tárgyévi écs. leírás	248 128	1 488 256	1 415 243	0	0	3 151 627
	9. Ráfordításként elszámolt terven f. écs.	0	0	0	0	0	0
	10. Növekedés átsorolás miatt	0	139	0	0	0	139
	11. Egyéb növekedés	0	0	0	0	0	0
	12. Növekedés összesen (8+9+10+11)	248 128	1 488 395	1 415 243	0	0	3 151 766
	13. Terven felüli écs. visszaírása	0	0	0	0	0	0
	14. Csökkenés átsorolás miatt	19	0	120	0	0	139
	15. Egyéb csökkenés	263 087	1 179 419	241 096	0	0	1 683 602
	16. Csökkenés összesen (13+14+15)	263 106	1 179 419	241 216	0	0	1 683 741
	<b>17. Záró érték dec. 31-én (7+12-16)</b>	<b>2 988 399</b>	<b>14 714 423</b>	<b>8 086 075</b>	<b>28 691</b>	0	<b>25 817 588</b>
<b>Nettó érték</b>	<b>18. Nettó érték december 31-én (6-17)</b>	<b>7 954 516</b>	<b>2 950 485</b>	<b>3 519 354</b>	<b>2 585 840</b>	<b>59 767</b>	<b>17 069 962</b>



**IV. számú táblázat**  
**A tárgyi eszközök terv szerinti értékcsökkenési leírásának és terven felüli értékcsökkenés elszámolásának részletezése**  
**2021. év**

adatok E Ft-ban

Megnevezés	Ingtatlanok és a kapcsolódó vagyoni értékű jogok	Műszaki berendezések, gépek, járművek	Egyéb berendezések, felszerelések, járművek	Beruházások	Tárgyi eszközök écs. elszámolása összesen
1. Terv szerinti lineáris értékcsökkenési leírás	247 888	960 784	1 251 347	0	2 460 019
2. Terv szerinti degresszív leírás					
3. Terv szerinti teljesítményarányos leírás					
4. Évenkénti leírást állandó összeggel csökkentő leírás					
5. Abszolút összegű értékcsökkenési leírás (200 E Ft alatti eszközök)	240	527 472	163 896	0	691 608
6. Nettó érték alapján történő degresszív leírás					
<b>7. Terv szerinti értékcsökkenési leírás összesen (1+2+3+4+5+6)</b>	<b>248 128</b>	<b>1 488 256</b>	<b>1 415 243</b>	<b>0</b>	<b>3 151 627</b>
8. Terven felüli értékcsökkenés elszámolása					
9. Terven felüli értékcsökkenés visszairása					
<b>10. Terven felüli értékcsökkenés elszámolás összevontan (8-9)</b>	<b>0</b>	<b>0</b>	<b>0</b>	<b>0</b>	<b>0</b>
<b>11. A tárgyévben elszámolt értékcsökkenés összesen (7+10)</b>	<b>248 128</b>	<b>1 488 256</b>	<b>1 415 243</b>	<b>0</b>	<b>3 151 627</b>

**RÉSZESEDESEK ÉRTÉKELÉSE**  
2021. december 31.

adatok E Ft-ban

Sor- szám	A társaság neve	Jegyzett tőke				Az SzZrt. tartós részesedéseinek könyv szerinti értéke a tárgyévi értékvesztés nélkül			Saját tőke értéke			Saját tőke változás indexe		Az SzZrt. részesedése a társaság saját tőkéjé- ben	Elszá- molandó érték- vesztés +/-	Összes érték- vesztés	Becsült piaci érték (= könyv szerinti)	
		Összes		SzZrt. részesedése 2021. dec. 31-én		Bekerülési érték	Halm. érték- vesztés	Nettó érték	2019. dec. 31.	2020. dec. 31.	2021. dec. 31.*	2020/ 2019	2021/ 2020					
		2020. dec. 31.	2021. dec. 31.	Név- értéke	Aránya	2021. dec. 31.	2021. évi +/- értékvesztés nélkül											
		E Ft				E Ft		E Ft			%		E Ft					
		3	4	5 (4 x 6)	6	7	8	9 (7 - 8)	10	11	12	13 (11 : 10)	14 (12 : 11)					15 (12 x 6)
1.	BELVÁROSI KASZINÓ Kft.	1 000 000	1 000 000	1 000 000	100,0	1 000 000	-	1 000 000	1 054 683	1 073 463	1 077 604	101,78	100,39	1 077 604	-	-	1 000 000	
2.	Szerencsejáték Service Nonprofit Kft.	3 000	3 000	3 000	100,0	3 000	-	3 000	3 000	3 000	3 000	100,0	100,0	3 000	-	-	3 000	
3.	SZRT Slovakia s.r.o.	1 826	627 300	627 300	100,0	3 409 243	-	3 409 243	-	42 183	1 286 158		3048,99	1 286 158	-	-	3 409 243	
4.	Leányvállalatok ösz- szesen	1 004 826	1 630 300	1 630 300	-	4 412 243	-	4 412 243	1 057 683	1 118 646	2 366 762			2 366 762	-	-	4 412 243	
5.	Kapcsolt vállalkozá- sok összesen	1 004 826	1 630 300	1 630 300	-	4 412 243	-	4 412 243	1 057 683	1 118 646	2 366 762			2 366 762	-	-	4 412 243	

Megjegyzések:

\* 16. = 9. - 15. (ha 0 &lt; 15.&lt;9.) vagy: 16. = 9. (ha 15. &lt; 0) vagy: 16. = 0 (ha 15. &gt; 9.)

\* A táblázatban a leányvállalatok 2021. dec. 31-ei saját tőkéjeként a beszámoló elfogadása előtti előzetes adat szerepel.

**Az értékesítő partnerekkel szembeni követelésállomány bekerülési értéke,  
halmozott értékvesztése és könyv szerinti értéke lejárat szerinti részletezésben**

**2021. december 31.**

adatok E Ft-ban

Megnevezés	Fizetési határidő nem járt le	Határidőn túli követelés						Állomány összesen
		1 - 30 napos késedelem	31 - 60 napos késedelem	61 - 90 napos késedelem	91 - 180 napos késedelem	181- 360 napos késedelem	360 napon túli késedelem	
Bekerülési érték 2021. december 31-én	1 427 066	190 800	52 217	6	-	-	10 490	<b>1 680 579</b>
A mérlegkészítésig befolyt összegek	1 427 066	190 790	52 452	6	-	-	-	<b>1 670 314</b>
Maradvány 2022. február 25-én	-	10	- 235	-	-	-	10 490	<b>10 265</b>
Halmozott értékvesztés 2021. december 31-én	-	-	-	-	-	-	10 490	<b>10 490</b>
Könyv szerinti érték 2021. december 31-én	<b>1 427 066</b>	<b>190 800</b>	<b>52 217</b>	<b>6</b>	<b>0</b>	<b>0</b>	<b>0</b>	<b>1 670 089</b>

**A 2021. december 31-én lejárt és kétes kinnlevőségek részletezése,  
bekerülési értékének és elszámolt értékvesztésének 2021. évi állományváltozásai**

## I. Vevők

adatok E Ft-ban

Adós neve	Lejárt vagy kétes követelés jogcíme	Lejárt vagy kétes követelés bekerülési értékének tárgyévi állományváltozásai						Értékvesztés tárgyévi állományváltozásai				Követelés könyv szerinti záró értéke 2021.12.31.	Megjegyzés
		Nyitó 2021.01.01	Növekedés	Csökkenés	Záró 2021.12.31	Mérleg-készítésig befolyt	Maradvány-összeg 2022.02.25.	Nyitó 2021.01.01	Növekedés	Csökkenés	Záró 2021.12.31		
V-23909663	létesítmény használati díj	11 235	0	0	11 235	0	11 235	11 235	0	0	11 235	0	
V-26727341	zárcsere díj	0	102	0	102	0	102	0	0	0	0	102	
<b>Kétes vevőkövetelés összesen</b>		<b>11 235</b>	<b>102</b>	<b>0</b>	<b>11 337</b>	<b>0</b>	<b>11 337</b>	<b>11 235</b>	<b>0</b>	<b>0</b>	<b>11 235</b>	<b>102</b>	

## II. Egyéb követelések

adatok E Ft-ban

Adós neve, fők. száma	Lejárt vagy kétes követelés jogcíme	Lejárt vagy kétes követelés bekerülési értékének tárgyévi állományváltozásai						Értékvesztés tárgyévi állományváltozásai				Követelés könyv szerinti záró értéke 2021.12.31.	Megjegyzés
		Nyitó 2021.01.01	Növekedés	Csökkenés	Záró 2021.12.31	Mérleg-készítésig befolyt	Maradvány-összeg 2022.02.25.	Nyitó 2021.01.01	Növekedés	Csökkenés	Záró 2021.12.31		
36929	sikkasztás	2 251	0	270	1 981	45	1 936	2 206	0	270	1 936	45	
36929	fedezet nélküli játék	253	0	0	253	0	253	253	0	0	253	0	
36929	kétes fizetett óvadék	228	0	0	228	0	228	228	0	0	228	0	
361214	pénztárhiány	2 805	0	2 805	0	0	0	0	0	0	0	0	befolyt
36929	károkozás	8 213	0	630	7 583	120	7 463	0	0	0	0	7 583	
361214	pénztárhiány	0	9	0	9	0	9	0	0	0	0	9	
361214	pénztárhiány	0	2 440	507	1 933	129	1 804	0	902	0	902	1 031	
361214	pénztárhiány	0	8	0	8	0	8	0	0	0	0	8	
<b>Kétes egyéb követelések összesen</b>		<b>13 750</b>	<b>2 457</b>	<b>4 212</b>	<b>11 995</b>	<b>294</b>	<b>11 701</b>	<b>2 687</b>	<b>902</b>	<b>270</b>	<b>3 319</b>	<b>8 676</b>	

## III. Értékesítő partnerek

adatok E Ft-ban

Adós neve	Lejárt vagy kétes követelés jogcíme	Lejárt vagy kétes követelés bekerülési értékének tárgyévi állományváltozásai						Értékvesztés tárgyévi állományváltozásai				Követelés könyv szerinti záró értéke 2021.12.31.	Megjegyzés
		Nyitó 2021.01.01	Növekedés	Csökkenés	Záró 2021.12.31	Mérleg-készítésig befolyt	Maradvány-összeg 2022.02.25.	Nyitó 2021.01.01	Növekedés	Csökkenés	Záró 2021.12.31		
B85756	elszámolás	1 153	0	1 153	0	0	0	0	0	0	0	0	befolyt
B73655	elszámolás	4 788	0	0	4 788	0	4 788	4 788	0	0	4 788	0	
B69772	elszámolás	159	0	159	0	0	0	99	0	99	0	0	befolyt
B76684	elszámolás	78	0	78	0	0	0	25	0	25	0	0	befolyt
B58674	elszámolás + bérleti díj, T-Com leszerelés	3 944	0	0	3 944	0	3 944	3 944	0	0	3 944	0	
B74885	elszámolás	1 618	0	0	1 618	0	1 618	1 618	0	0	1 618	0	
B100758	elszámolás	351	0	211	140	0	140	281	0	141	140	0	
<b>Kétes követelés összesen</b>		<b>12 091</b>	<b>0</b>	<b>1 601</b>	<b>10 490</b>	<b>0</b>	<b>10 490</b>	<b>10 755</b>	<b>0</b>	<b>265</b>	<b>10 490</b>	<b>0</b>	

## IV. Összesítés

adatok E Ft-ban

Lejárt vagy kétes követelés megnevezése	Lejárt vagy kétes követelés bekerülési értékének tárgyévi állományváltozásai						Értékvesztés tárgyévi állományváltozásai				Követelés könyv szerinti záró értéke 2021.12.31.	Megjegyzés
	Nyitó 2021.01.01	Növekedés	Csökkenés	Záró 2021.12.31	Mérleg-készítésig befolyt	Maradvány-összeg 2022.02.25.	Nyitó 2021.01.01	Növekedés	Csökkenés	Záró 2021.12.31		
Kétes vevőkövetelés összesen	11 235	102	0	11 337	0	11 337	11 235	0	0	11 235	102	
Kétes egyéb követelések összesen	13 750	2 457	4 212	11 995	294	11 701	2 687	902	270	3 319	8 676	
Ért. partnerekkel szembeni. kétes követelések összesen:	12 091	0	1 601	10 490	0	10 490	10 755	0	265	10 490	0	
<b>Határidőn túli és kétes követelések mindösszesen</b>	<b>37 076</b>	<b>2 559</b>	<b>5 813</b>	<b>33 822</b>	<b>294</b>	<b>33 528</b>	<b>24 677</b>	<b>902</b>	<b>535</b>	<b>25 044</b>	<b>8 778</b>	

## A 2021. december 31-ei éves beszámolóban kimutatott céltartalék részletezése

adatok E Ft-ban

Céltartalék képzés jogcíme	Céltartalék összege		
	2020. dec. 31.	2021. dec. 31.	különbszet +/-
<b>1. Céltartalék a várható kötelezettségekre: [Sztv. 41. § (1) bek.]</b>			
- korengedményes nyugdíjak fedezetére 8631-4225			
- végkielégítések fedezetére 8631-4225			
- le nem zárt peres ügyekkel kapcsolatos függő kötelezettségekre 8631-4226	83 000	8 150	- 74 850
- a Kenó játék főnyereményét biztosító függő kötelezettségre 8631-4226	1 250 000	1 250 000	0
- egyéb függő kötelezettségekre (Kenó kötelező nyereményhányad) 8631-4226			
- biztos (jövőbeni) kötelezettségekre 8631-4227			
- jogszabályban meghatározott garanciális kötelezettségekre 8631-4229			
- környezetvédelmi kötelezettségekre 8631-4229			
<b>Várható kötelezettségekre összesen</b>	<b>1 333 000</b>	<b>1 258 150</b>	<b>- 74 850</b>
<b>2. Céltartalék a jövőbeni költségekre [Sztv. 41. § (2) – (3) bek.]</b> 8632-423			
<b>3. Egyéb céltartalék [Sztv. 41. § (4) – (5) bek.]</b> 8633-424,429			
<b>Céltartalék összesen (1. + 2. + 3.)</b>	<b>1 333 000</b>	<b>1 258 150</b>	<b>- 74 850</b>



## SZERENCSEJÁTÉKOK FORGALMI ADATAI ÉS ÁRBEVÉTELEI - 2021. ÉV

Játék neve/ költségviselő kód	Tét/db	Darab	E Ft
<b>GÉPI JÁTÉKOK</b>			
TOTÓ/0110	70 Ft	19 384 415	1 356 909
GÓLTOTÓ/0510	70 Ft	1 066 586	74 661
ÖTÖSLOTTÓ/0210	300 Ft	166 205 103	49 861 531
HATOSLOTTÓ/0310	300 Ft	87 459 518	26 237 855
JOKER/0410	300 Ft	26 004 341	7 801 302
KENÓ/0629	250 Ft	25 971 407	6 492 852
TIPPMIX/0710			241 880 875
(2015.08.10-től megújult!)	Tét vissza		1 004 940
			<b>240 875 935</b>
V-SPORT/1921			8 325 709
	Tét vissza		9 473
			<b>8 316 236</b>
7/35-ből/0910	300 Ft	64 844 482	19 453 345
LUXOR/0810	200 Ft	17 806 853	3 561 371
PUTTÓ/1511	300 Ft	104 245 105	31 273 532
TIPPMIXPRO/1911			121 756 897
	Tét vissza		638 769
			<b>121 118 128</b>
V-SPORT PRO/1931			5 090 927
	Tét vissza		9 646
			<b>5 081 281</b>
EUROJACKPOT/2010	760 Ft	31 791 970	24 161 897
<b>GÉPI JÁTÉKOK ÖSSZESEN</b>		<b>544 779 780</b>	<b>545 666 835</b>
<b>SORSJEGYEK</b>			
SZUPER BANKÓ/4671	500 Ft	8 742 882	4 371 441
FÁRAÓK KINCSE (2011)/4801	300 Ft	7 951 526	2 385 458
BUKSZA/4821	1 000 Ft	19 379 571	19 379 571
SZUPER BLACK JACK/5011	500 Ft	20 651 151	10 325 575
BLACK JACK/6141	300 Ft	14 756 931	4 427 079
ASTRO/6151	300 Ft	8 835 144	2 650 543
KASZINÓ/6211	2 000 Ft	8 149 408	16 298 816
PÉNZLIFT//6261	500 Ft	2 795 412	1 397 706
ARANYBÁNYA/6291	1 000 Ft	2 010 714	2 010 714
SZERENCSE VAGY MÁZLI/6341	500 Ft	3 091 739	1 545 869
KIS AJÁNDÉK/6321	500 Ft	1 898 868	949 434

## SZERENCSEJÁTÉKOK FORGALMI ADATAI ÉS ÁRBEVÉTELEI - 2021. ÉV

Játék neve/ költseviseelő kód	Tét/db	Darab	E Ft
NAGY AJÁNDÉK/6351	1 000 Ft	3 328 258	3 328 258
ÓRIÁSI AJÁNDÉK/6371	2 000 Ft	2 647 306	5 294 612
PÉNZES BŐRÖND/6381	1 000 Ft	2 638 693	2 638 693
KÁVÉSZÜNET/6361	500 Ft	161 362	80 681
KINCSESKAMRA/6391	2 000 Ft	2 330 954	4 661 908
KISKARÁCSONY/6331	500 Ft	871 486	435 743
NAGYKARÁCSONY/6401	3 000 Ft	324 649	973 947
NAPI BÓNUSZ/6421	500 Ft	9 447 906	4 723 953
HETI BÓNUSZ/6451	1 000 Ft	5 422 625	5 422 625
HAVI BÓNUSZ/6481	2 000 Ft	2 919 155	5 838 310
MEGA BLACK JACK/6471	1 000 Ft	9 807 976	9 807 976
PÉNZKERÉK/6461	1 000 Ft	7 564 325	7 564 325
ÓRIÁS PÉNZKERÉK/6501	2 000 Ft	4 593 950	9 187 900
RETRO BORITÉKOS/6431	500 Ft	9 905 951	4 952 975
VARÁZSFÖZET/6491	2 000 Ft	4 677 407	9 354 814
KISKARÁCSONY/6441	500 Ft	5 428 289	2 714 144
NAGYKARÁCSONY/6511	3 000 Ft	2 176 435	6 529 305
SOK SZERENCSET/6411	1 000 Ft	755 556	755 556
E-FÁRAÓK KINCSE/4801	300 Ft	645 529	193 659
E-BLACK JACK/6141	300 Ft	1 004 579	301 374
E-BRONZ/6231	300 Ft	577 462	173 239
E-LABIRINTUS/6061	300 Ft	504 960	151 488
E-NYERŐKÁRTYA/4771	300 Ft	436 955	131 087
E-PÉNZLIFT/6261	500 Ft	582 954	291 477
E-SOK SZERETETTEL/6171	300 Ft	225 594	67 678
E-SZERENCSEMALAC/6181	300 Ft	368 280	110 484
E-TENGERI KINCSEK/4891	300 Ft	558 653	167 596
E-SZUPER BLACK JACK/5011	500 Ft	1 030 539	515 270
E-KIS AJÁNDÉK/6321	500 Ft	508 537	254 269
E-NAGY AJÁNDÉK/6351	1 000 Ft	481 665	481 665
E-ÓRIÁSI AJÁNDÉK/6371	2 000 Ft	458 286	916 572
E-SZERENCSE VAGY MÁZLI/6341	500 Ft	251 769	125 885
E-SZUPER BANKÓ/4671	500 Ft	288 004	144 002
E-ARANYBÁNYA/6291	1 000 Ft	181 821	181 821
E-ASTRO/6151	300 Ft	243 178	72 953
E-BUKSZA/4821	1 000 Ft	205 460	205 460
E-KASZINÓ/6211	2 000 Ft	81 308	162 616
E-PÉNZES BŐRÖND/6211	1 000 Ft	59 528	59 528
<b>SORSJEGYEK ÖSSZESEN</b>		<b>181 960 690</b>	<b>154 716 054</b>
<b>MINDÖSSZESEN</b>		<b>726 740 470</b>	<b>700 382 889</b>

## CASH FLOW 2021.

Megnevezés	2020. év	2021. év
	ezer Ft	
<b>Szokásos tevékenységből származó pénzeszköz változás</b>	<b>24 851 285</b>	<b>26 876 959</b>
Adózás előtti eredmény (kapott osztalék nélkül)	26 550 871	31 126 427
Ebből: működésre kapott, pénzügyileg rendezett támogatás	0	0
Korrekciók az adózás előtti eredményben	-151	1 577
Korrigált adózási előtti eredmény	26 550 720	31 128 004
Elszámolt amortizáció	5 197 417	6 004 039
Elszámolt értékvesztés és visszairás	136 038	117 417
Céltartalékképzés és felhasználás különbözete	91 200	-74 850
Befektetett eszközök értékesítésének eredménye	-19 819	-5 305
Szállítói kötelezettség változása	-975 467	-333 920
Egyéb rövidelejáratú kötelezettség változása	704 803	7 791 309
Passzív időbeli elhatárolások változása	685 728	1 378 773
Vevőkövetelés változása	2 612 663	227 014
Forgóeszközök (vevő és pénzeszköz nélkül)	8 215 764	1 928 222
Aktív időbeli elhatárolások változása	-1 717 570	-3 464 354
Fizetett, fizetendő adó (nyereség után)	-2 630 194	-2 819 390
Fizetett fizetendő osztalék, részesedés	-14 000 000	-15 000 000
<b>Befektetési tevékenységből származó pénzeszköz változás</b>	<b>-3 166 731</b>	<b>-9 116 912</b>
Befektetett eszközök beszerzése	-3 210 848	-9 122 836
Befektetett eszközök eladása	28 808	5 305
Hosszú lejáratra nyújtott kölcsönök és elhelyezett bankbetétek törlesztése, megszüntetése, beváltása	23 089	20 719
Hosszú lejáratra nyújtott kölcsönök és elhelyezett bankbetétek	-7 780	-20 100
Kapott osztalék	0	0
<b>Pénzügyi műveletekből származó pénzeszköz változás</b>	<b>0</b>	<b>0</b>
Részvénykibocsátás, tőkebevonás bevétele (tőkebevonás)	0	0
Kötvény, hitelviszonyt megtestesítő értékpapír kibocsátásának bevétele	0	0
Hitel és kölcsön felvétele	0	0
Véglegesen kapott pénzeszköz	0	0
Részvénybevonás, tőke kivonás (tőkeleszállítás)	0	0
Kötvény és hitelviszonyt megtestesítő értékpapír visszafizetése	0	0
Hitel és kölcsön törlesztése, visszafizetése	0	0
Véglegesen átadott pénzeszköz	0	0
<b>PÉNZESZKÖZÖK VÁLTOZÁSA</b>	<b>21 684 554</b>	<b>17 760 048</b>
Devizás pénzeszközök átértékelése	151	-1 577
<b>PÉNZESZKÖZÖK MÉRLEG SZERINTI VÁLTOZÁSA</b>	<b>21 684 705</b>	<b>17 758 471</b>
Pénzeszközök az időszak elején	49 395 484	71 080 189
Pénzeszközök az időszak végén	71 080 189	88 838 660
Pénzeszközök változása	21 684 705	17 758 471

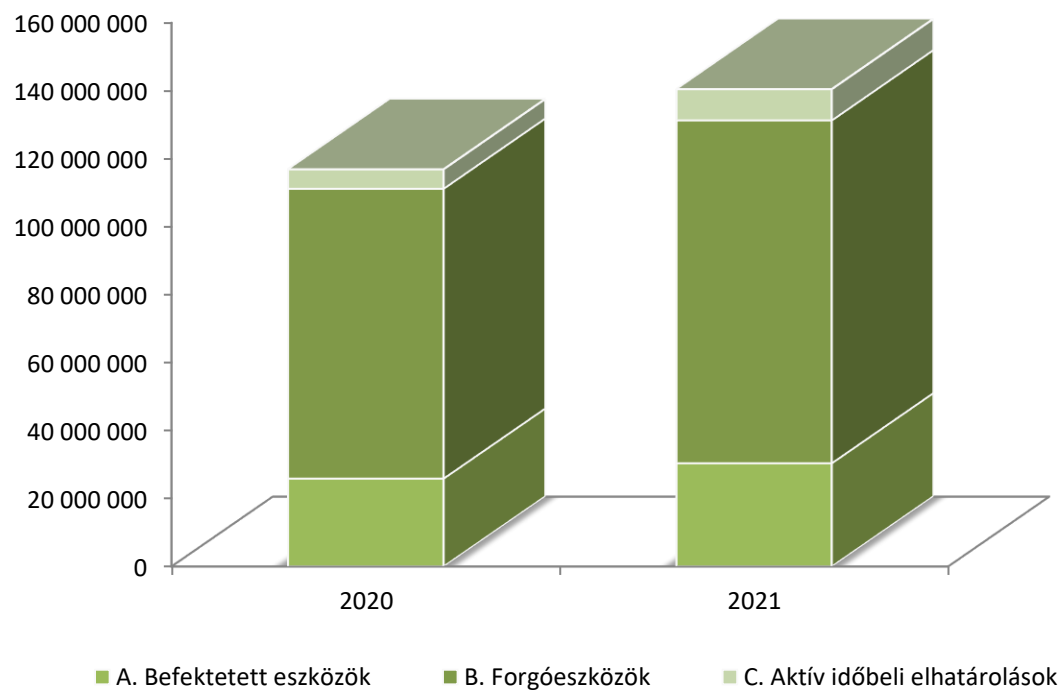
## Eszközök változása és összetételének alakulása

1. sz. grafikon

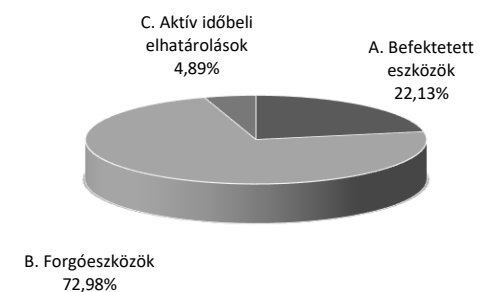
*adatok E Ft-ban*

Megnevezés	2020	2021	Megoszlás 2020	Megoszlás 2021	Változás	Index
A. Befektetett eszközök	25 878 378	30 404 816	22,13%	21,65%	4 526 438	117,49%
B. Forgóeszközök	85 324 573	100 890 384	72,98%	71,82%	15 565 811	118,24%
C. Aktív időbeli elhatárolások	5 712 650	9 177 004	4,89%	6,53%	3 464 354	160,64%
<b>ESZKÖZÖK (aktívák) ÖSSZESEN</b>	<b>116 915 601</b>	<b>140 472 204</b>	<b>100,00%</b>	<b>100,00%</b>	<b>23 556 603</b>	<b>120,15%</b>

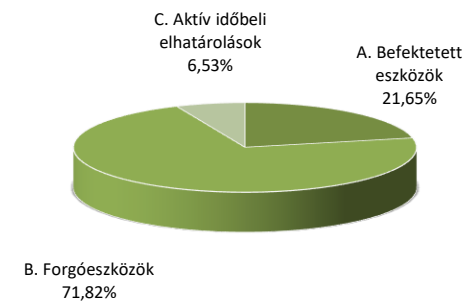
### Eszközök változása és összetételének alakulása



### 2020



### 2021



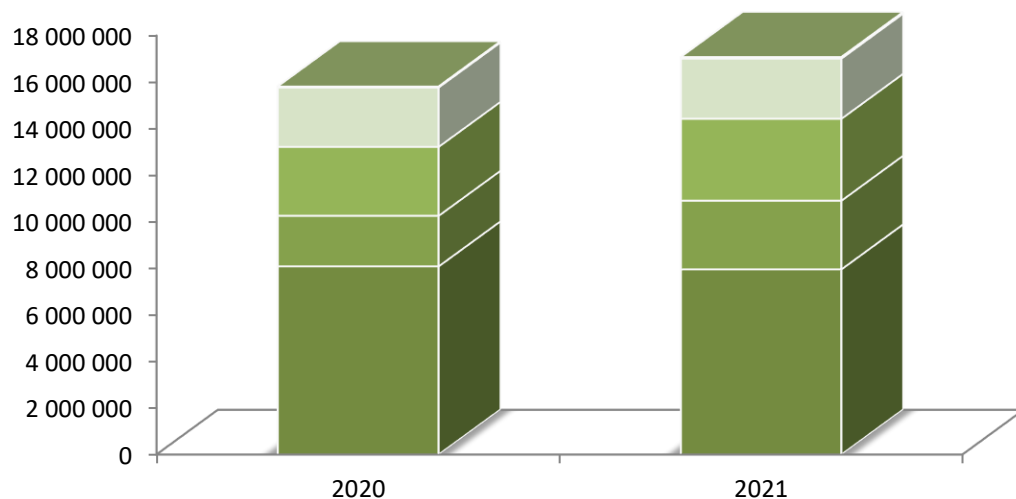
## Tárgyi eszközök összetétele és állományváltozása

2. sz. grafikon

adatok E Ft-ban

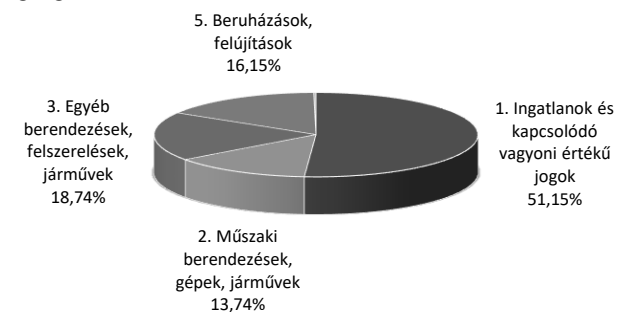
Megnevezés	2020	2021	Megoszlás 2020	Megoszlás 2021	Változás	Index
1. Ingatlanok és kapcsolódó vagyoni értékű jogok	8 084 298	7 954 516	51,15%	46,60%	-129 782	98,39%
2. Műszaki berendezések, gépek, járművek	2 171 505	2 950 485	13,74%	17,28%	778 980	135,87%
3. Egyéb berendezések, felszerelések, járművek	2 961 481	3 519 354	18,74%	20,62%	557 873	118,84%
4. Tenyészállatok	0	0	0,00%	0,00%	0	-
5. Beruházások, felújítások	2 553 195	2 585 840	16,15%	15,15%	32 645	101,28%
6. Beruházásokra adott előlegek	34 230	59 767	0,22%	0,35%	25 537	174,60%
<b>II. TÁRGYI ESZKÖZÖK</b>	<b>15 804 709</b>	<b>17 069 962</b>	<b>100,00%</b>	<b>100,00%</b>	<b>1 265 253</b>	<b>108,01%</b>

### Tárgyi eszközök összetétele és állományváltozása

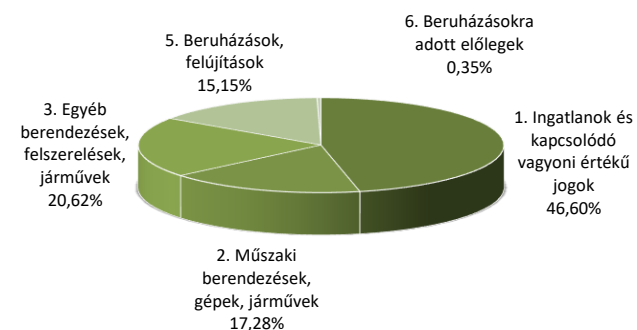


- 6. Beruházásokra adott előlegek
- 4. Tenyészállatok
- 2. Műszaki berendezések, gépek, járművek
- 5. Beruházások, felújítások
- 3. Egyéb berendezések, felszerelések, járművek
- 1. Ingatlanok és kapcsolódó vagyoni értékű jogok

### 2020



### 2021



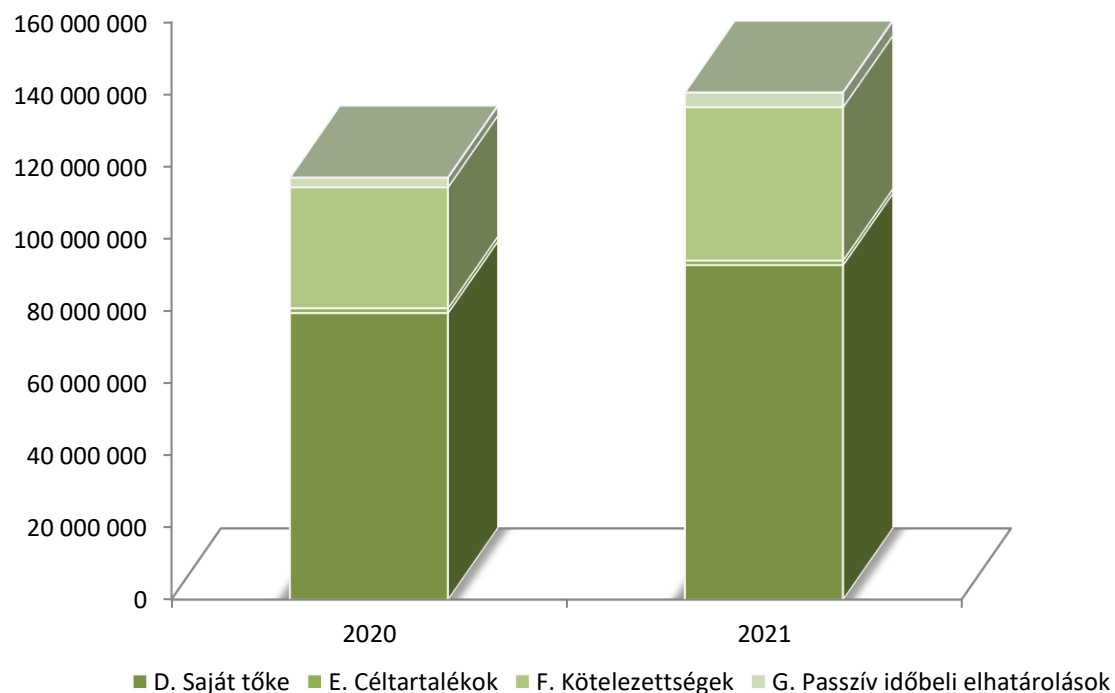
## Források változása és összetételének alakulása

3. sz. grafikon

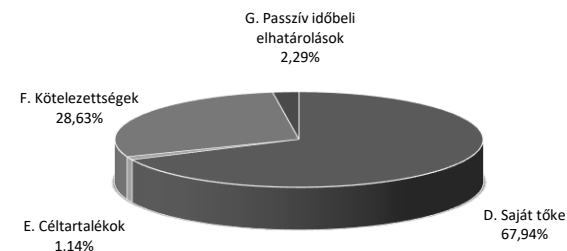
*adatok E Ft-ban*

Megnevezés	2020	2021	Megoszlás 2020	Megoszlás 2021	Változás	Index
D. Saját tőke	79 428 500	92 735 537	67,94%	66,02%	13 307 037	116,75%
E. Céltartalékok	1 333 000	1 258 150	1,14%	0,90%	-74 850	94,38%
F. Kötelezettségek	33 471 654	42 417 298	28,63%	30,19%	8 945 644	126,73%
G. Passzív időbeli elhatárolások	2 682 447	4 061 219	2,29%	2,89%	1 378 772	151,40%
FORRÁSOK (passzívák) ÖSSZESEN	116 915 601	140 472 204	100,00%	100,00%	23 556 603	120,15%

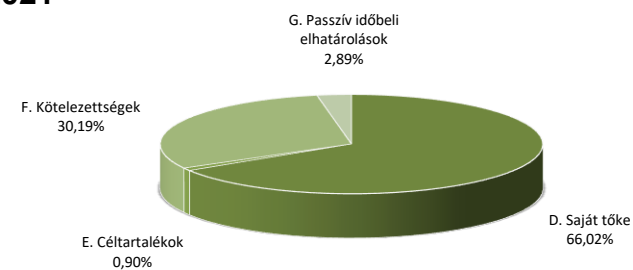
### Források összetételének alakulása



### 2020



### 2021



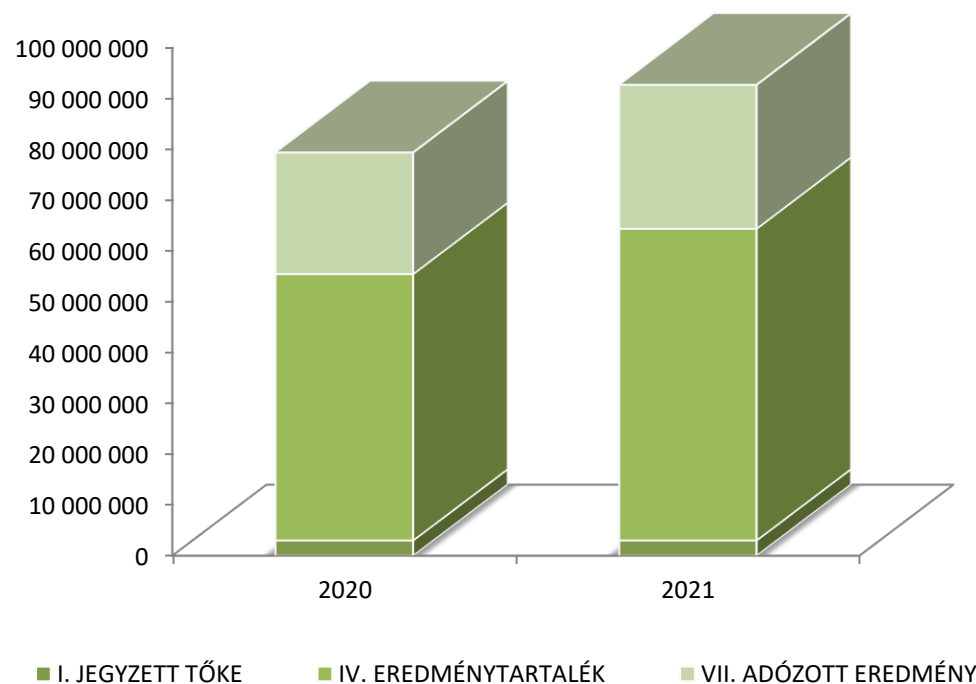
## Saját tőke összetétele és állományváltozása

4. sz. grafikon

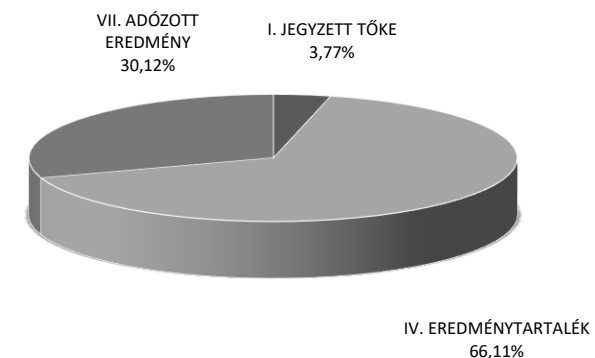
adatok E Ft-ban

Megnevezés	2020	2021	Megoszlás 2020	Megoszlás 2021	Változás	Index
I. JEGYZETT TŐKE	3 000 000	3 000 000	3,77%	3,24%	0	100,00%
IV. EREDMÉNYTARTALÉK	52 507 823	61 428 500	66,11%	66,24%	8 920 677	116,99%
VII. ADÓZOTT EREDMÉNY	23 920 677	28 307 037	30,12%	30,52%	4 386 360	118,34%
<b>D. Saját tőke</b>	<b>79 428 500</b>	<b>92 735 537</b>	<b>100,00%</b>	<b>100,00%</b>	<b>13 307 037</b>	<b>116,75%</b>

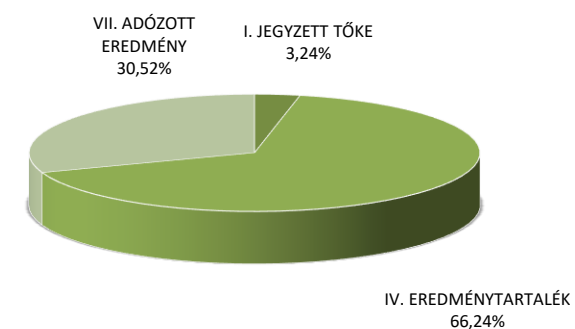
### Saját tőke összetétele és állományváltozása



### 2020



### 2021



## Tőkeellátottsági mutató

5. sz. grafikon

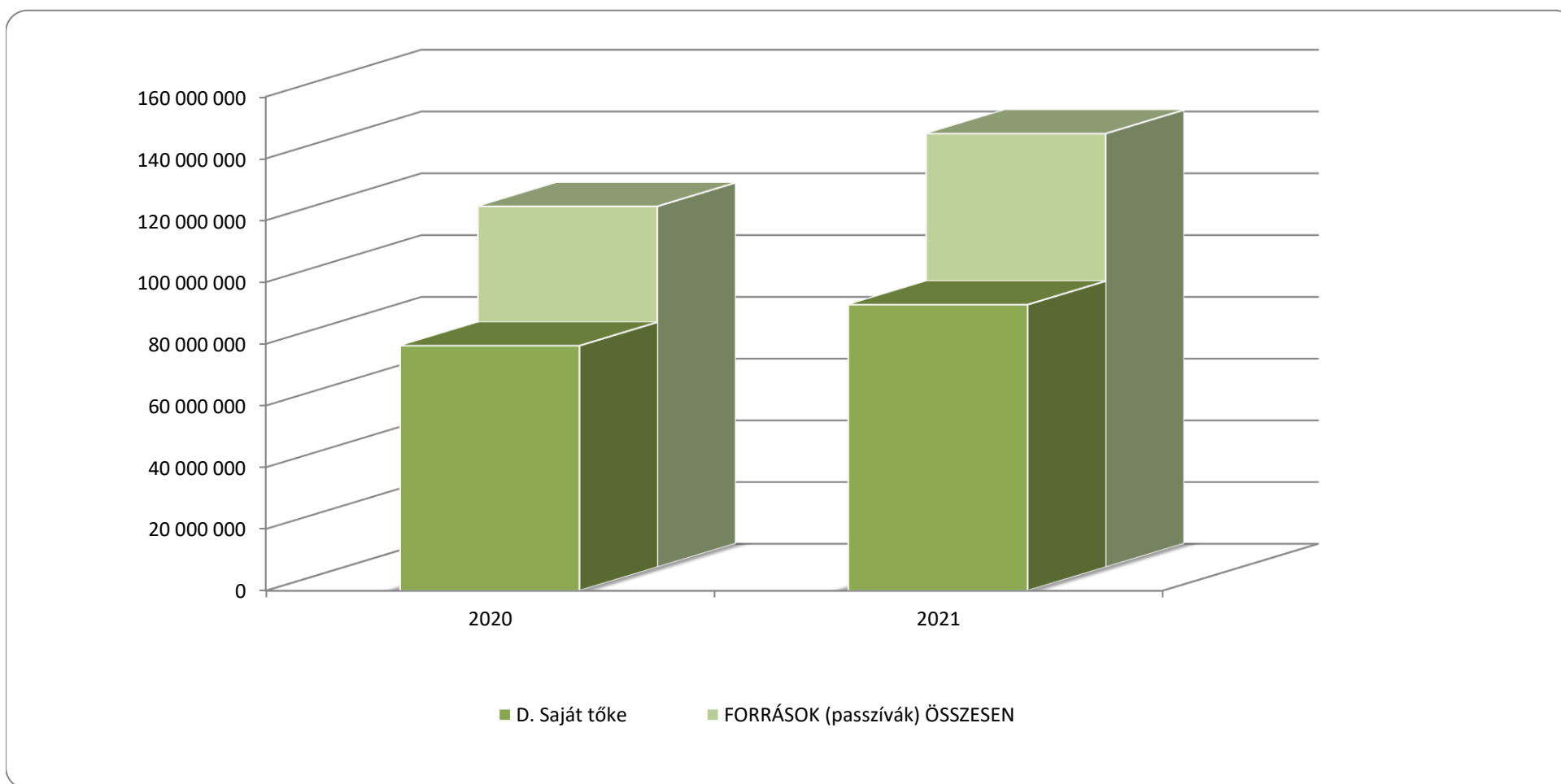
adatok E Ft-ban

Megnevezés	2020	2021	Változás	Index
D. Saját tőke	79 428 500	92 735 537	<b>13 307 037</b>	<b>116,75%</b>
FORRÁSOK (passzívák) ÖSSZESEN	116 915 601	140 472 204	<b>23 556 603</b>	<b>120,15%</b>

**Saját tőke aránya**

**67,94%**

**66,02%**



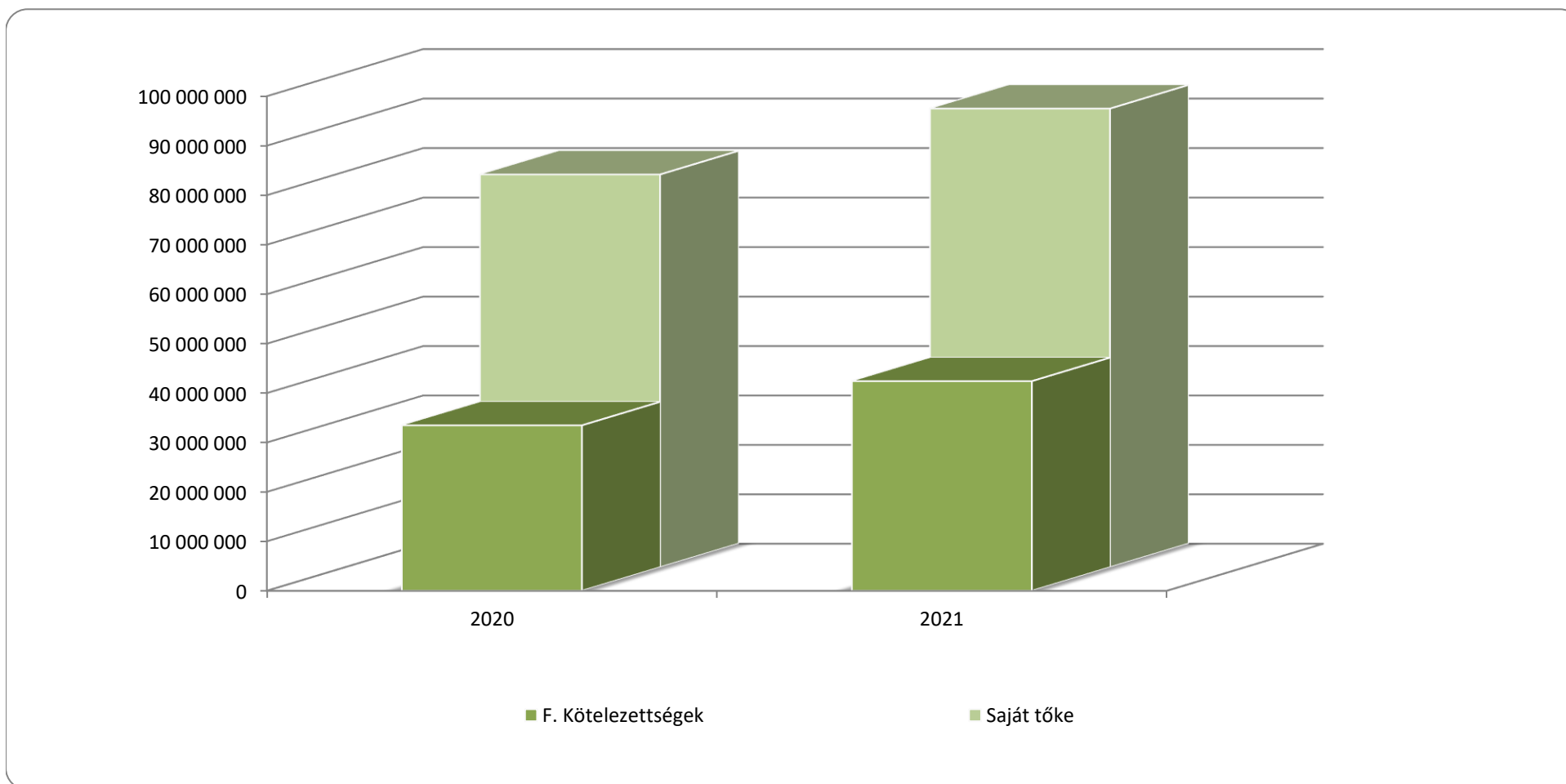


## Tőkefeszültségi mutató

6. sz. grafikon

adatok E Ft-ban

Megnevezés	2020	2021	Változás	Index
F. Kötelezettségek	33 471 654	42 417 298	<b>8 945 644</b>	<b>126,73%</b>
Saját tőke	79 428 500	92 735 537	<b>13 307 037</b>	<b>116,75%</b>
<b>Kötelezettségek aránya</b>	<b>42,14%</b>	<b>45,74%</b>		

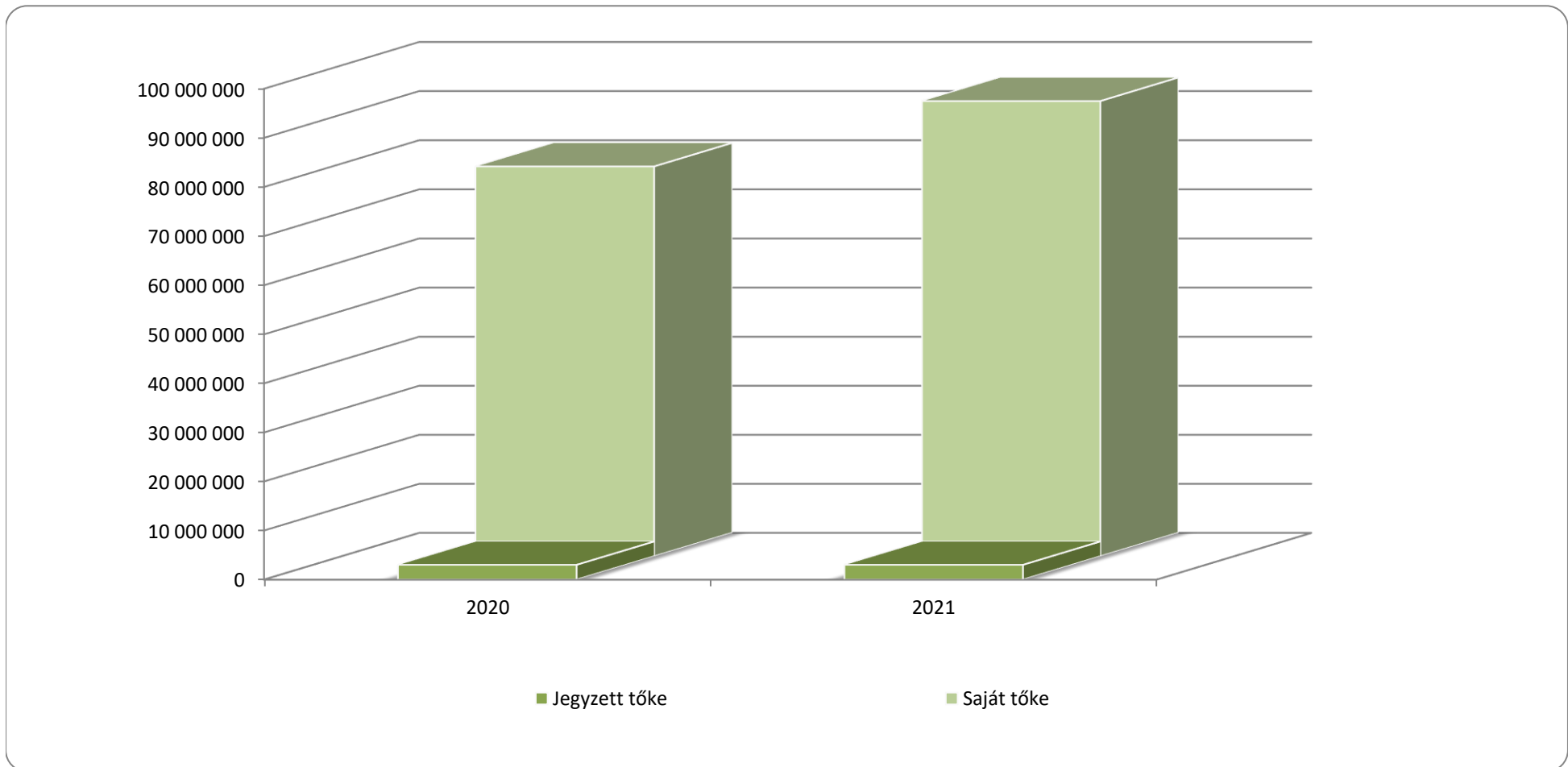


## Tőkenövekedési ráta

7. sz. grafikon

adatok E Ft-ban

Megnevezés	2020	2021	Változás	Index
Jegyzett tőke	3 000 000	3 000 000	0	100,00%
Saját tőke	79 428 500	92 735 537	13 307 037	116,75%
<b>Tőkenövekedési ráta</b>	<b>2648%</b>	<b>3091%</b>		



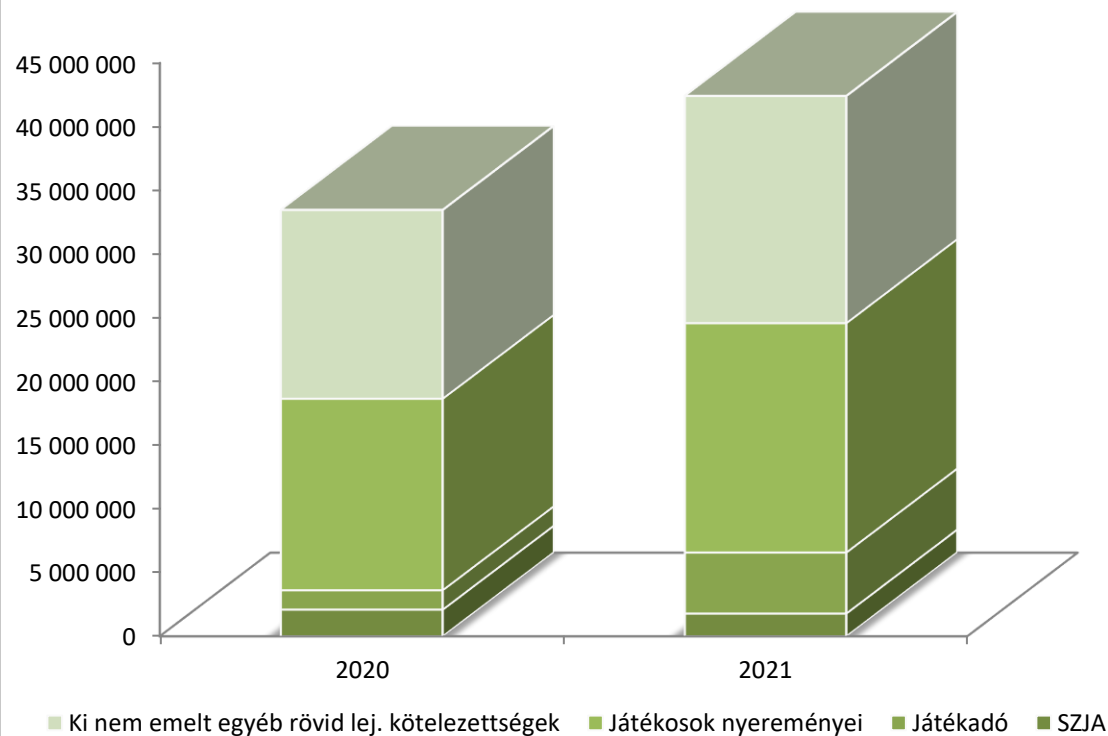
## Egyéb rövid lejáratú kötelezettségek összetétele

8. sz. grafikon

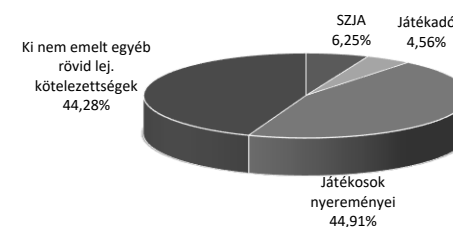
adatok E Ft-ban

Megnevezés	2020	2021	Megoszlás 2020	Megoszlás 2021	Változás	Index
SZJA	2 091 292	1 788 129	6,25%	4,21%	-303 163	85,50%
Játékadó	1 526 615	4 788 786	4,56%	11,29%	3 262 171	313,69%
Játékosok nyereményei	15 032 238	18 009 304	44,91%	42,46%	2 977 066	119,80%
Ki nem emelt egyéb rövid lej. kötelezettségek	14 821 509	17 831 079	44,28%	42,04%	3 009 570	120,31%
<b>Összesen:</b>	<b>33 471 654</b>	<b>42 417 298</b>	<b>100,00%</b>	<b>100,00%</b>	<b>8 945 645</b>	<b>126,73%</b>

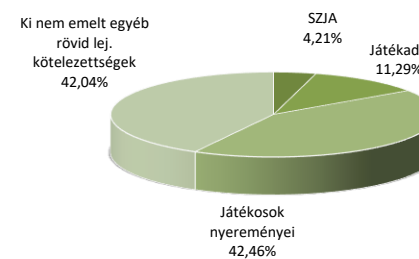
### Rövid lejáratú kötelezettségek összetétele



### 2020



### 2021



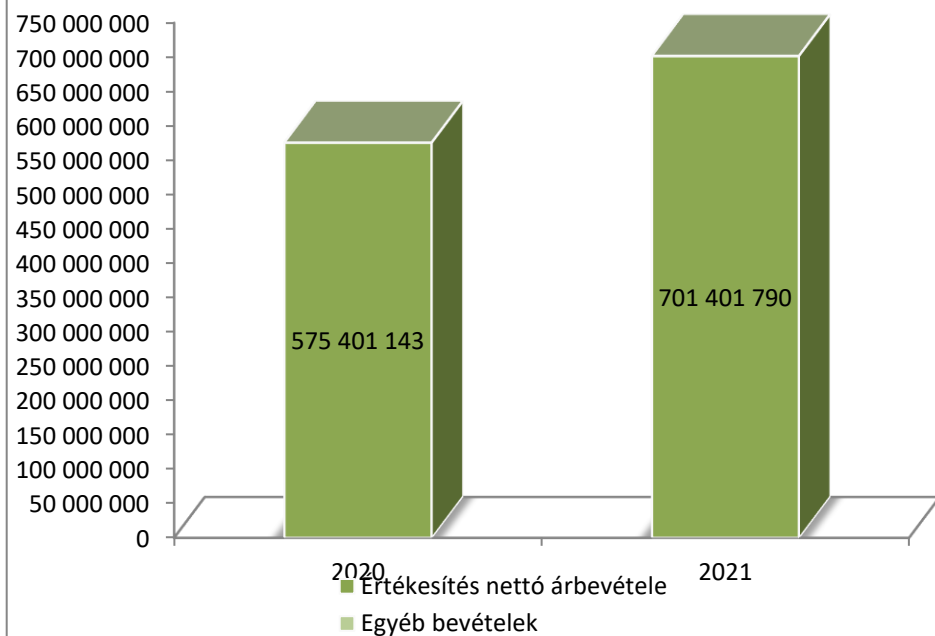
## Bevételek és ráfordítások alakulása

9. sz. grafikon

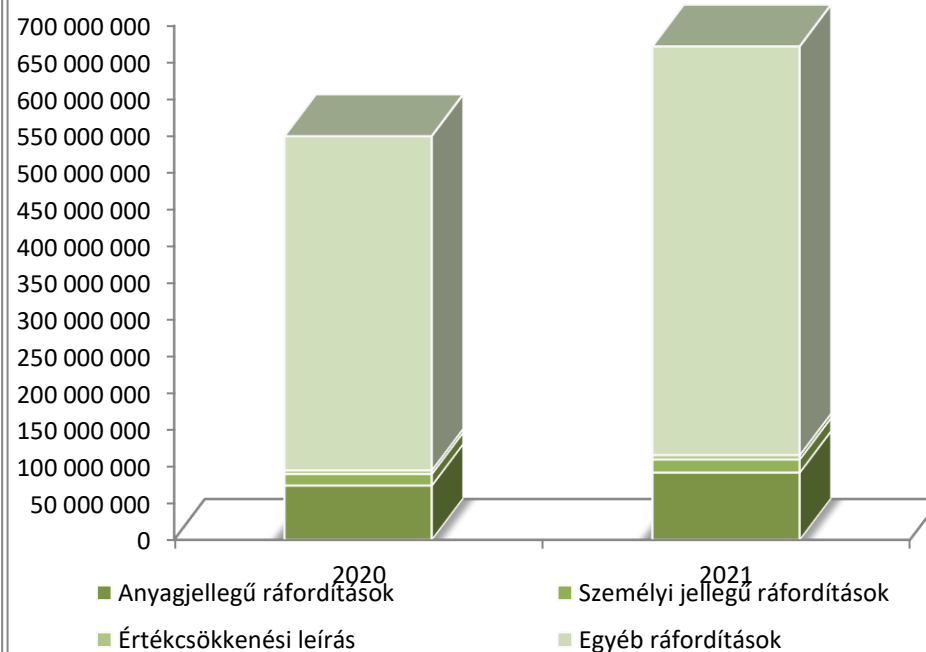
adatok E Ft-ban

Megnevezés	2020	2021	Változás	Index
I. Értékesítés nettó árbevétele	575 401 143	701 401 790	126 000 647	121,90%
III. Egyéb bevételek	454 828	491 103	36 275	107,98%
IV. Anyagjellegű ráfordítások	73 975 526	91 651 767	17 676 241	123,89%
V. Személyi jellegű ráfordítások	15 664 327	17 835 325	2 170 998	113,86%
VI. Értékcsökkenési leírás	5 197 417	6 004 039	806 622	115,52%
VII. Egyéb ráfordítások	454 791 895	556 142 095	101 350 200	122,28%
<b>A. ÜZEMI (ÜZLETI) TEVÉKENYSÉG EREDMÉNYE</b>	<b>26 226 806</b>	<b>30 259 667</b>	<b>4 032 861</b>	<b>115,38%</b>

### Bevételek alakulása



### Ráfordítások alakulása

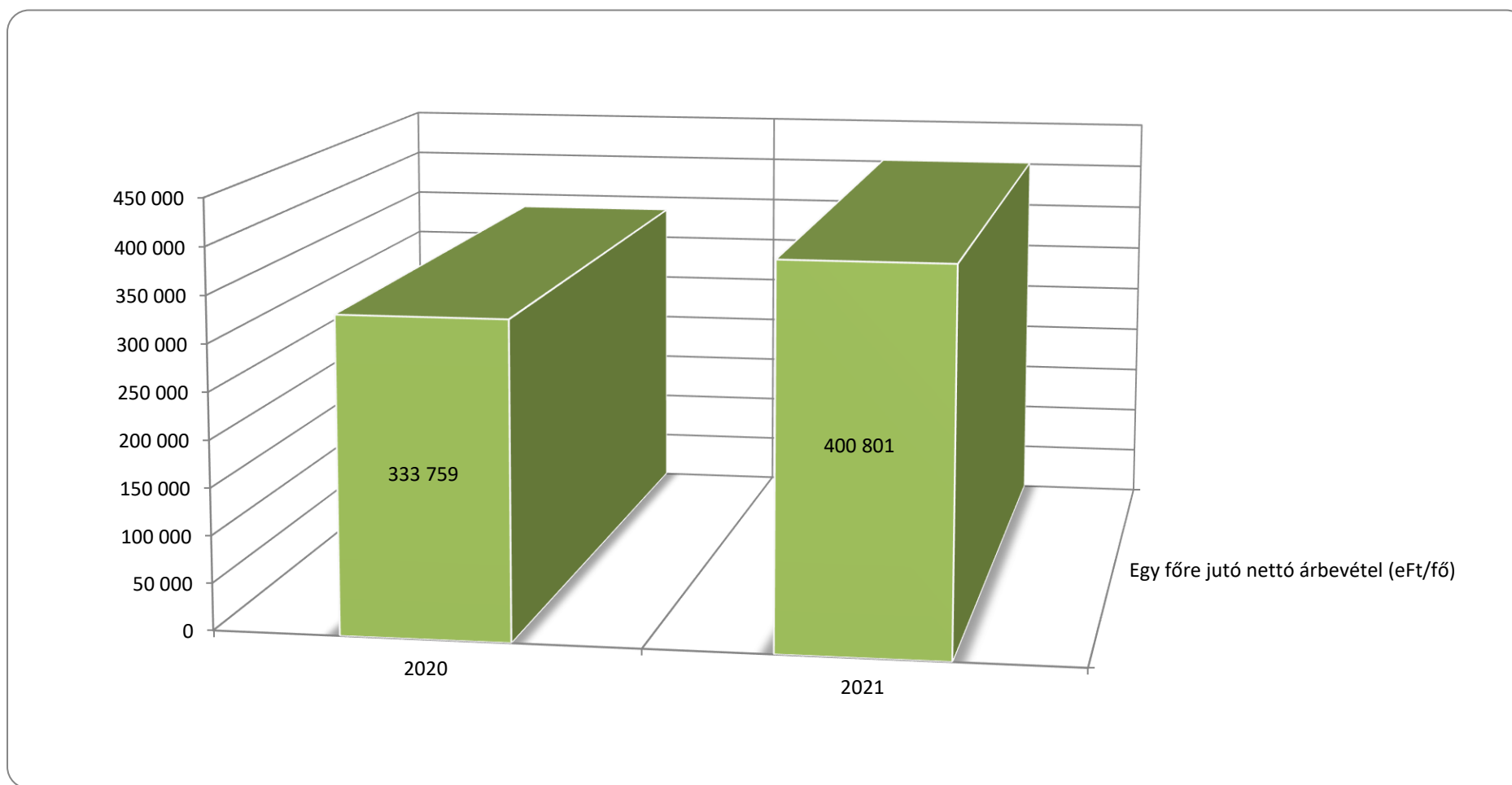


## Egy főre jutó árbevétel

10. sz. grafikon

adatok E Ft-ban

Megnevezés	2020	2021	Változás	Index
I. Értékesítés nettó árbevétele	575 401 143	701 401 790	126 000 647	121,90%
Foglalkoztatottak átlagos statisztikai állományi létszáma (fő)	1 724	1 750	26	101,51%
<b>Egy főre jutó nettó árbevétel (eFt/fő)</b>	<b>333 759</b>	<b>400 801</b>	<b>67 042</b>	<b>120,09%</b>

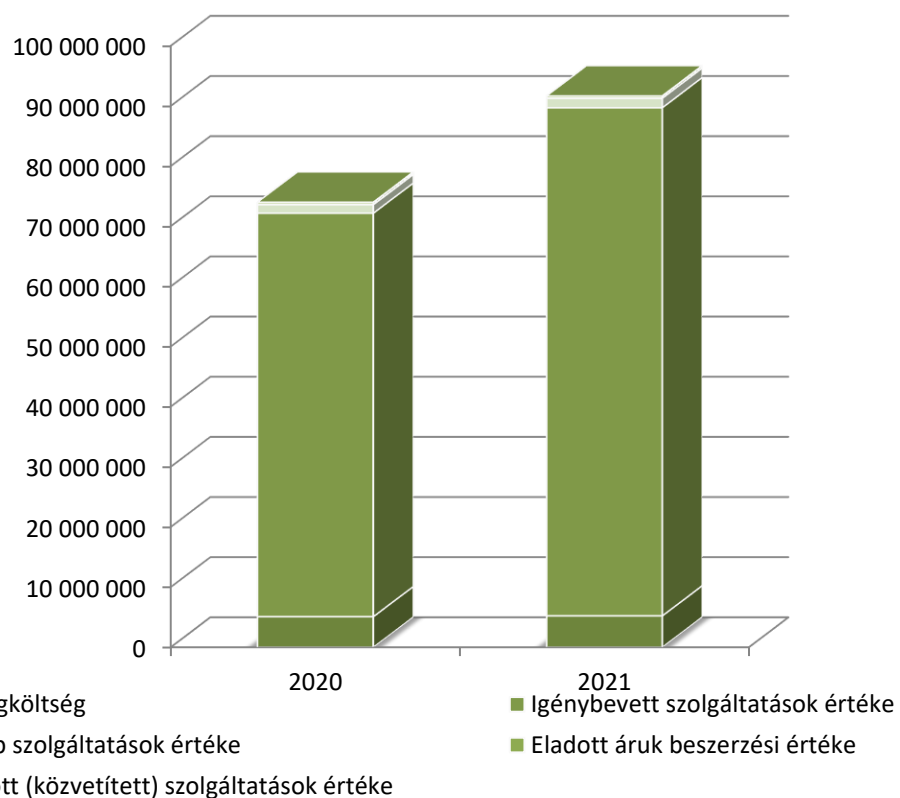


## Anyagjellegű ráfordítások összetétele és állományváltozása


11. sz. grafikon

*adatok E Ft-ban*

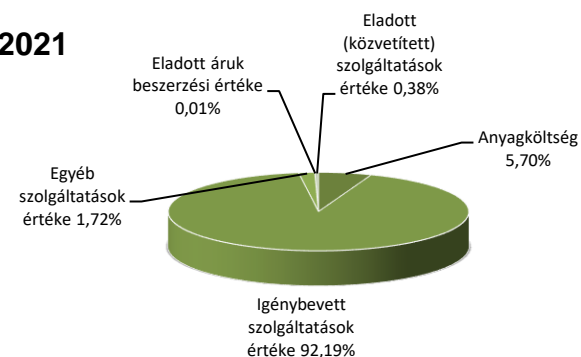
Megnevezés	2020	2021	Megoszlás 2020	Megoszlás 2021	Változás	Index
05 Anyagköltség	5 089 600	5 224 332	6,88%	5,70%	134 732	102,65%
06 Igénybevett szolgáltatások értéke	67 088 706	84 494 615	90,69%	92,19%	17 405 910	125,94%
07 Egyéb szolgáltatások értéke	1 416 212	1 574 374	1,92%	1,72%	158 162	111,17%
08 Eladott áruk beszerzési értéke	38 293	9 247	0,05%	0,01%	-29 046	24,15%
09 Eladott (közvetített) szolgáltatások értéke	342 715	349 199	0,46%	0,38%	6 484	101,89%
<b>IV. Anyagjellegű ráfordítások</b>	<b>73 975 526</b>	<b>91 651 767</b>	<b>100,00%</b>	<b>100,00%</b>	<b>17 676 241</b>	<b>123,89%</b>



**2020**



**2021**



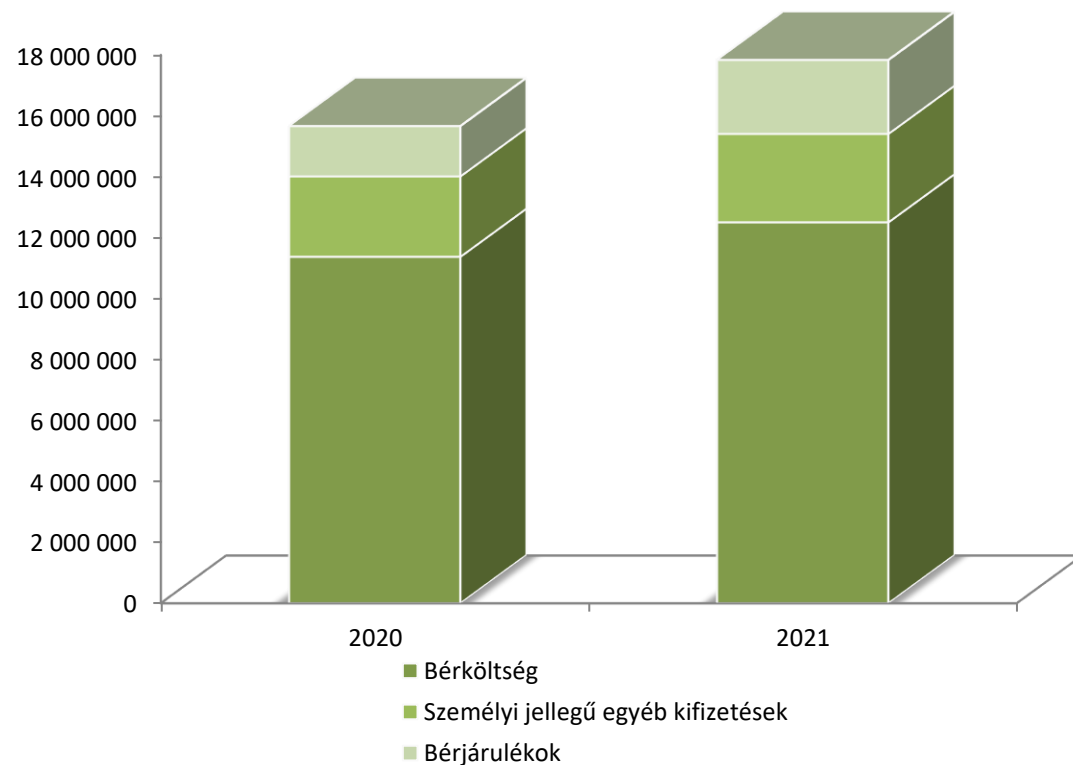
## Személyi jellegű ráfordítások összetétele és állományváltozása

12. sz. grafikon

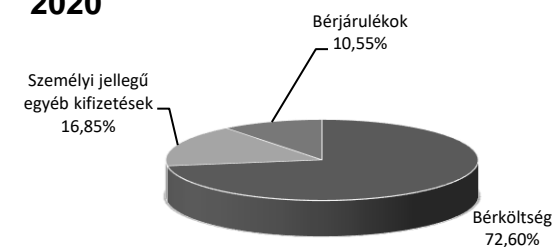
adatok E Ft-ban

Megnevezés	2020	2021	Megoszlás 2020	Megoszlás 2021	Változás	Index
10 Bérköltség	11 372 571	12 504 446	72,60%	70,11%	1 131 875	109,95%
11 Személyi jellegű egyéb kifizetések	2 639 748	2 903 618	16,85%	16,28%	263 870	110,00%
12 Bérjárulékok	1 652 008	2 427 261	10,55%	13,61%	775 253	146,93%
<b>V. Személyi jellegű ráfordítások</b>	<b>15 664 327</b>	<b>17 835 325</b>	<b>100,00%</b>	<b>100,00%</b>	<b>2 170 998</b>	<b>113,86%</b>

### Személyi jellegű ráfordítások összetétele és állományváltozása



### 2020



### 2021

